

PRESENTAZIONE



www.buddypadel.it

Il corner di articoli
da padel per i circoli.

ANALISI SULLO SVILUPPO DEL PADEL IN ITALIA: ANNO 2022

fonte: mrpadelpaddle.com



I NUMERI DEL PADEL IN ITALIA NEL 2022 HANNO REGISTRATO UNA CRESCITA SUPERIORE AL 50% IN PIÙ RISPETTO AL 2021

Rispetto ai dati di fine dicembre 2021 (fonte dati* "Cerca un campo da Padel" – Osservatorio sul Padel "Mr Padel Paddle") abbiamo avuto un incremento delle strutture (circoli sportivi, club di padel, strutture ricettive) del 52% che sono passate da 1.832 a 2.792 (960 in più).

Per i campi l'incremento è stato del 53% da 4.669 a 7.128 (2.459 campi in più).

Le regioni con il maggior numero di campi e strutture sono il Lazio seguito da Lombardia e Sicilia.



Incremento di strutture e campi

La regione laziale si conferma quella che ha avuto l'incremento numerico più alto come campi da padel (359 in più anche se in termini % è la peggior crescita regionale dopo la Valle d'Aosta) mentre la Lombardia come strutture (120 nuovi club, crescita del 66%).

Questo dato si spiega con il fatto che il padel si sta diffondendo sempre di più in tutta Italia e quindi l'incidenza del Lazio diminuisce sul totale dei club.

Vi sono 2 regioni con un incremento dei campi superiore al 100% come Puglia e Trentino Alto Adige e forte crescita hanno avuto Campania, Friuli Venezia Giulia, Basilicata, Toscana e Molise.

I 3/4 delle regioni italiane (15) hanno più di 100 campi di cui 13 con più di 200 campi (nel 2020 vi era solo il Lazio sopra questa soglia).

Si è passati da una media campi per singola struttura del 2,1 nel 2019 al 2,6 nel 2022.

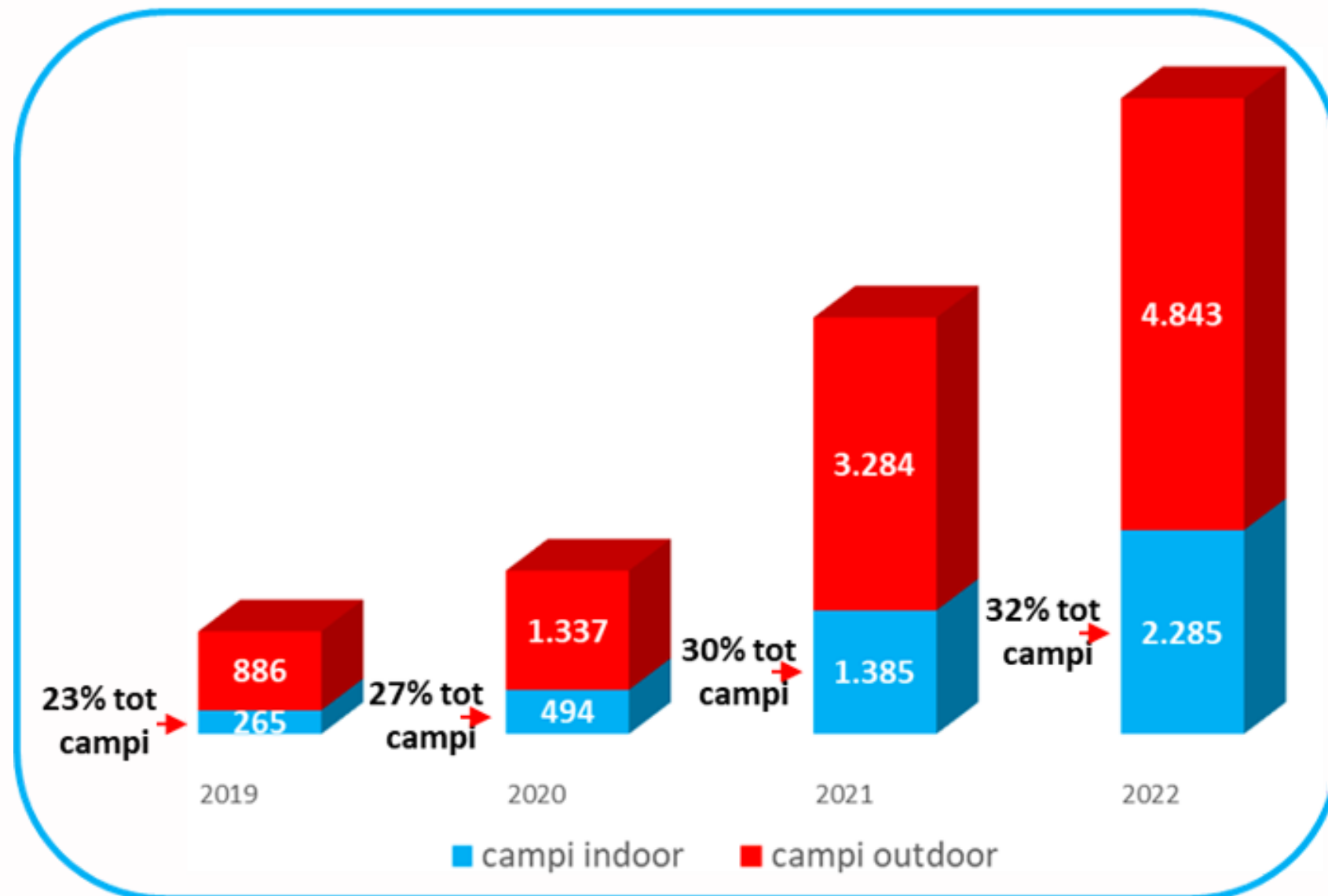
Le regioni con la media di campi per struttura più alta sono il Lazio con 3,2, la Lombardia con 2,9 e a seguire il Veneto con 2,7.

Tabella regionale per n° e incremento di strutture e campi 31/12/2022 vs 31/12/2021:

REGIONI (fonte dati: Osservatorio Mr Padel Paddle)	31/12/21		31/12/22		INCREMENTO		INCREMENTO %	
	STRUTTURE	CAMPI	STRUTTURE	CAMPI	STRUTTURE	CAMPI	STRUTTURE	CAMPI
ITALIA	1.832	4.669	2.792	7.128	960	2.459	52%	53%
LAZIO	414	1.280	519	1.639	105	359	25%	28%
LOMBARDIA	182	527	302	872	120	345	66%	65%
SICILIA	192	491	275	710	83	219	43%	45%
PIEMONTE	135	325	214	519	79	194	59%	60%
EMILIA ROMAGNA	125	293	184	432	59	139	47%	47%
TOSCANA	109	234	190	419	81	185	74%	79%
CAMPANIA	102	204	191	392	89	188	87%	92%
PUGLIA	82	189	162	388	80	199	98%	105%
VENETO	76	210	128	347	52	137	68%	65%
SARDEGNA	70	171	117	282	47	111	67%	65%
ABRUZZO	66	159	101	255	35	96	53%	60%
UMBRIA	63	155	83	217	20	62	32%	40%
CALABRIA	67	128	109	205	42	77	63%	60%
MARCHE	60	126	82	186	22	60	37%	48%
LIGURIA	54	110	74	152	20	42	37%	38%
FRIULI VENEZIA GIULIA	9	21	18	40	9	19	100%	90%
MOLISE	8	19	13	25	5	6	63%	32%
TRENTINO ALTO ADIGE	9	10	15	23	6	13	67%	130%
BASILICATA	5	9	10	16	5	7	100%	78%
VALLE D'AOSTA	4	8	5	9	1	1	25%	13%

L'Indoor in continua crescita....

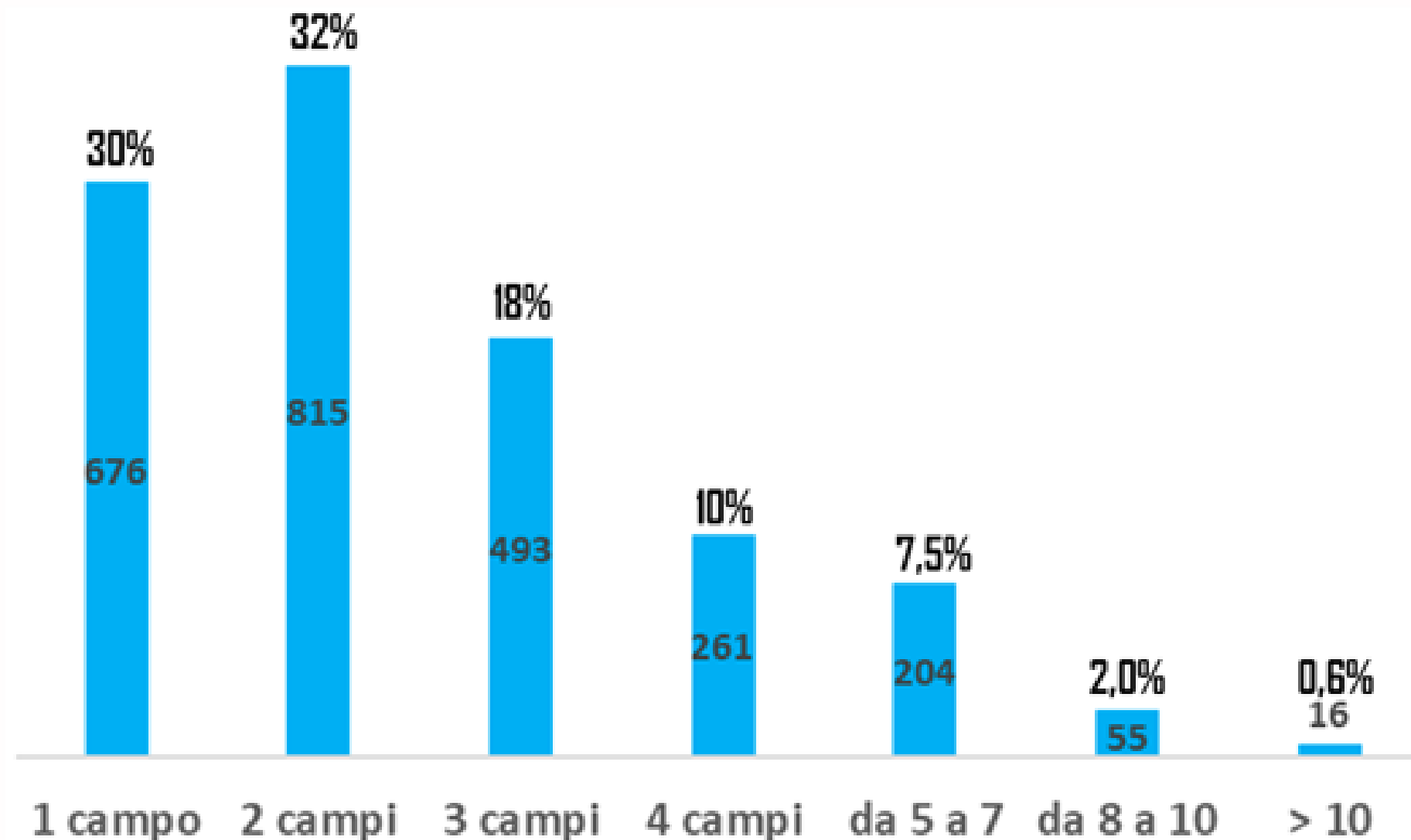
- La crescita dei campi indoor è in linea con il 2021 come numerosità di campi coperti (900 l'anno circa)
- S'è passati dal 23% di campi coperti nel 2019 al 32% ad oggi
- La Lombardia è la regione con il maggior n° di campi coperti (quasi 2/3 del suo territorio presenta campi indoor) seguita dal Lazio e dal Piemonte.



Regioni	Strutture con campi Indoor	Campi Indoor	Indoor su TOT campi
ITALIA	836	2.285	32%
Lombardia	179	548	63%
Lazio	133	412	25%
Piemonte	88	248	48%
Emilia-Romagna	78	193	45%
Veneto	62	191	55%
Puglia	40	104	27%
Umbria	38	101	47%
Toscana	36	94	22%
Abruzzo	35	89	35%
Marche	34	70	38%
Campania	22	49	13%
Sicilia	18	45	6%
Calabria	18	41	20%
Sardegna	17	32	11%
Friuli Venezia Giulia	10	20	50%
Liguria	12	17	11%
Molise	5	14	56%
Trentino Alto Adige	4	6	26%
Valle d'Aosta	3	6	67%
Basilicata	4	5	31%

Analisi per tipologia di strutture

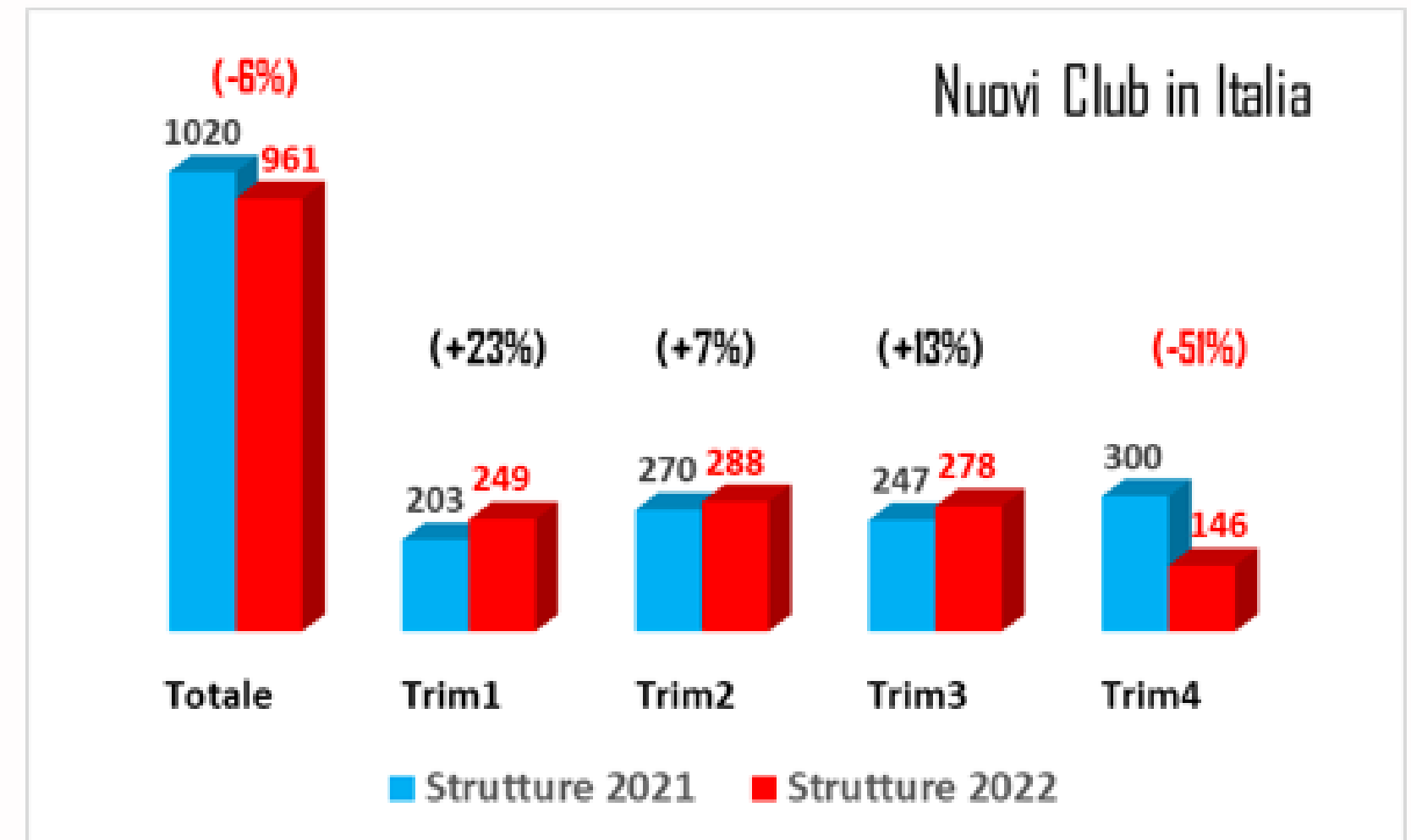
- Più del 90% delle strutture con campi da Padel sono circoli multisportivi o club dedicati esclusivamente al Padel (2.520 strutture).
- Il restante sono hotel/resort e camping (4,2%), ristoranti/agriturismi (1,7%), strutture comunali (1,1%) e altre tipologie minori come stabilimenti balneari, palestre, piscine, negozi, ecc.
- L'80% dei club hanno meno di 4 campi, vi sono più di 500 circoli sportivi con 4 o più campi (due anni fa erano 80 sei volte di meno)



RANGE CAMPI - SOLO CIRCOLI E CLUB								
Regione	Totale Strutture	> 10	da 8 a 10	da 5 a 7	4 campi	3 campi	2 campi	1 campo
ITALIA	2520	16	55	204	261	493	815	676
Lazio	483	6	23	67	61	107	131	88
Lombardia	282	3	9	26	42	58	84	60
Sicilia	252	2	3	24	22	44	103	54
Piemonte	200		3	15	21	39	55	67
Campania	183		2	6	14	25	64	72
Emilia-Romagna	164		3	9	17	30	60	45
Toscana	164	1	3	10	8	31	56	55
Puglia	135	2	4	9	8	21	46	45
Veneto	113		2	13	15	27	35	21
Sardegna	103		2	7	9	24	33	28
Calabria	91			2	7	10	30	42
Abruzzo	85			9	8	18	32	18
Marche	71		1	1	10	19	18	22
Umbria	71	2		2	13	19	19	16
Liguria	70			2	2	16	28	22
Friuli Venezia Giulia	17			1	2	1	9	4
Molise	12			1	1		5	5
Trentino Alto Adige	12				1	2	1	8
Basilicata	8					1	4	3
Valle d'Aosta	4					1	2	1

Il 2022, un anno a due velocità...

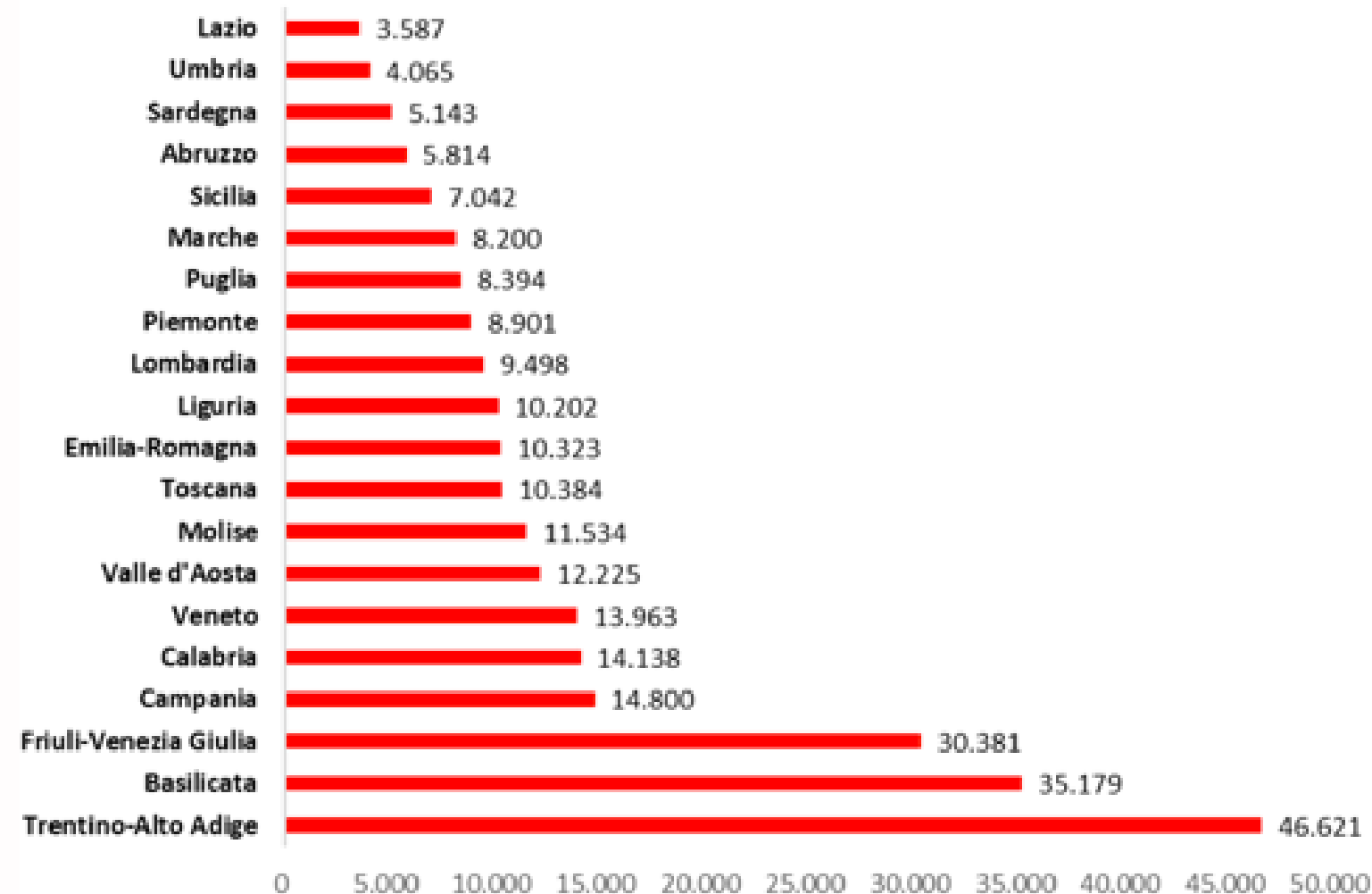
- La crescita di nuovi club di quest'anno rispetto a quella del 2021 segna una leggera flessione (-6%)
- Nell'ultimo trimestre la crescita è stata dimezzata rispetto allo stesso trimestre 2021 (-51%), con una punta nel Centro Italia superiore al 60%
- Le cause sono maggior burocrazia nel costruire i campi (vincoli e permessi), lievitazione dei costi delle strutture (sia per costruire che per gestire un club, tema «bollette energetiche»), termine dell'«effetto Covid» (la domanda nel 2020 e 2021 era in parte gonfiata per la chiusura temporanea degli altri sport più diffusi a livello amatoriale)



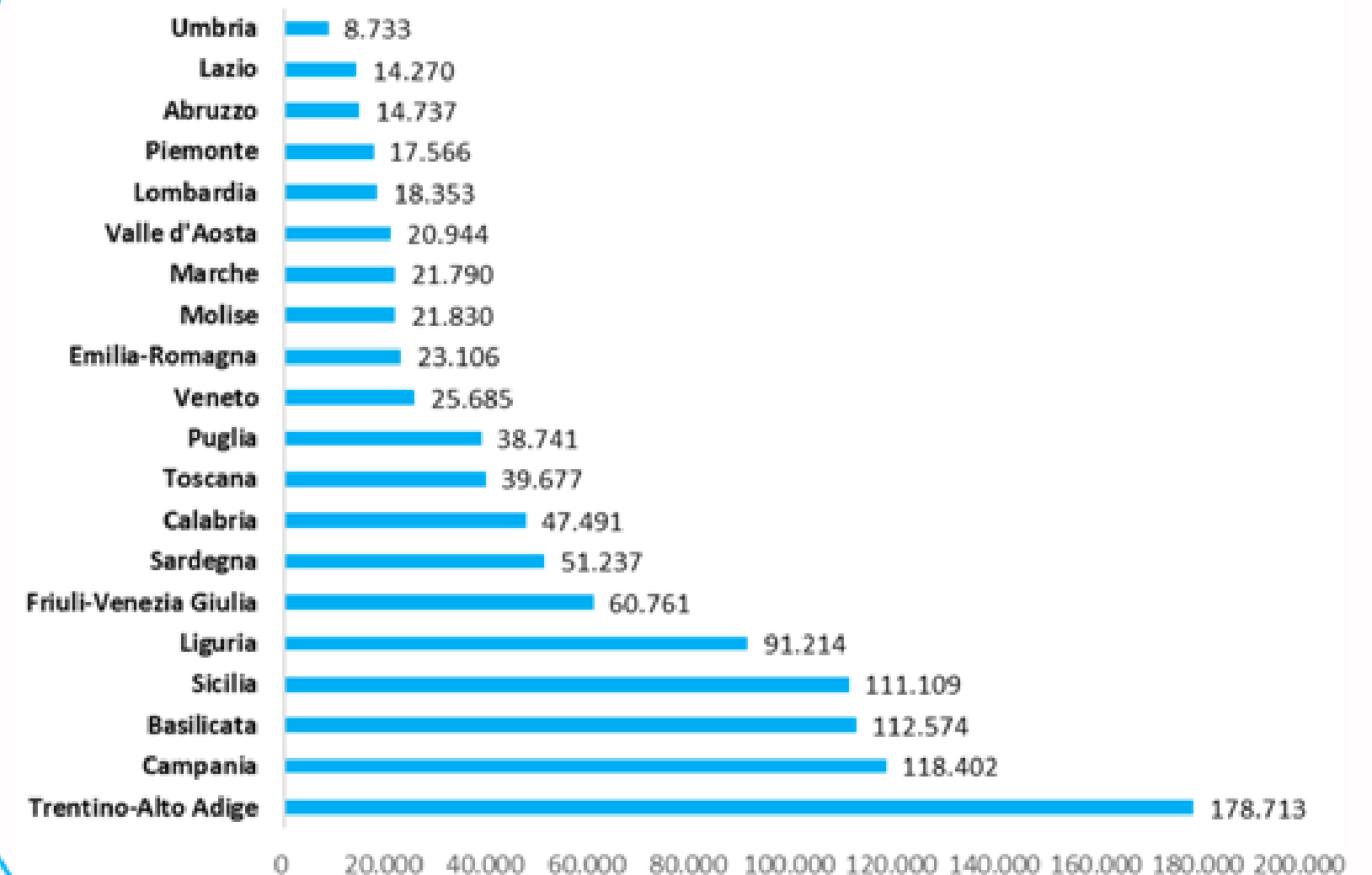
Rapporto Popolazione su Campi da Padel

- In Italia c'è un campo da padel ogni 8.500 abitanti circa (nel 2021 ogni 13.000), il Lazio e l'Umbria sono le regioni con il rapporto più basso
- A livello provinciale quelle che hanno il rapporto più basso sono Latina (3.000), Siracusa (3.200), Roma (3.400) e Cagliari
- Vi sono province come Genova, Napoli, Firenze e Verona con un rapporto ancora alto e quindi margini di crescita superiori ad altre zone d'Italia

Rapporto popolazione su campi



Rapporto popolazione su campi Indoor



PROBLEMA:

- Chi gioca a Padel chiede un consiglio al maestro e vorrebbe provare la racchetta in campo prima di acquistarla.
- Non tutti i campi sono attrezzati con corner di articoli da padel e spesso il giocatore acquista online dopo essersi consigliato con il maestro.
- Le racchette test proposte dai circoli sono entry level e spesso non garantiscono buone prestazioni.
- Il circolo è maggiormente focalizzato nella gestione dei campi e raramente riesce ad avere rapporti con tutti i brand.
- L'acquisto di un minimo garantito imposto dai marchi, limita la scelta del gestore del circolo.
- Risulta difficile per un circolo avere un assortimento completo di tutti i maggiori marchi.



SOLUZIONE:

Buddy Padel
l'interlocutore ideale per
avere un vasto
assortimento di articoli
da Padel dei migliori
brand con un corner
chiavi in mano.



Cosa è BUDDY PADEL

BUDDY PADEL è il corner ideale per il tuo circolo !

Avrai un unico interlocutore che ti fornirà il meglio dei prodotti da Padel.

Un assortimento completo di racchette, calzature, abbigliamento ed accessori.

Inoltre recensioni complete su tutti i prodotti e la possibilità di ospitare i nostri maestri per clinic dedicate.



Perché aprire un BUDDY PADEL

BUDDY PADEL ti darà la possibilità di avere un assortimento completo dei migliori marchi nel tuo circolo.

Potrai utilizzare le racchette per fornire un servizio di noleggio **premium**.

Attirerai molti più clienti che vorranno provare, per poi acquistare le ultime novità del mercato. Aumenterai anche gli incassi dovuti al noleggio di racchette



Composizione Corner

Forniamo l'espositore Racchette, l'espositore Abbigliamento ed Accessori, il Totem Insegna ed espositore palline.

L'arredamento non necessita di opere edili ed è modulare, così potrai allestire il tuo corner da 10mq fino ed oltre 100mq. Apri nel tuo circolo un'attività semplice e veloce.



Esposizione Racchette

Un efficiente sistema di esposizione, ti permette di mostrare da 8/32 Racchette ben esposte e pronte per la vendita e prove su campo.

I moduli possono essere affiancati per aumentare il numero dei prodotti in esposizione.





Esposizione Abbigliamento ed accessori

I migliori marchi di abbigliamento ed accessori sono esposti sui nostri stand modulari che puoi posizionare liberamente nel tuo spazio vendita.



Esposizione Accessori

Utilizza il nostro espositore per accessori come palline ed altro. Tutto l'assortimento con un visual dedicato.





Corredo di Vendita

Forniamo il Totem Vetrina,
l'espositore palline e
l'insegna adesiva.

Nell'organizzazione dei
tornei verranno forniti
gadget a marchio Buddy
Padel.



I nostri marchi

Selezioniamo i migliori marchi del mercato con partnership forti e dirette. Abbiamo accesso a collezioni esclusive ed in pre lancio.





WILSON ULTRA TEAM V2 BLACK
WILSON
Login per vedere i prezzi.




BULLPADEL HACK 03 22
BULLPADEL
Login per vedere i prezzi.



BABOLAT AIR VIPER ATP
BABOLAT
Login per vedere i prezzi.



BABOLAT TECHNICAL VIPER
BABOLAT
Login per vedere i prezzi.



JOMA T.OPEN 2201 BLACK CORAL
JOMA
Login per vedere i prezzi.



ASICS GEL PADEL PRO 5 GS BLACK/CHERRY TOMATO
ASICS
Login per vedere i prezzi.



ASICS GEL-DEDICATE 7 CLAY SOFT SKY/DIVE BLUE
ASICS
Login per vedere i prezzi.



ASICS GEL-PADEL PRO 5 GS WHITE /ORCHID
ASICS
Login per vedere i prezzi.

20%



20%



20%



5%



5%



Piattaforma di acquisto

Accedi alla piattaforma dedicata b2b.buddypadel.it dove potrai visionare le collezioni dei tuoi marchi preferiti ed acquistare il prodotto con consegna immediata. Avrai accesso ad un catalogo completo con prezzi dedicati per la rivendita.

Quanto costa aprire un BUDDY PADEL ?

**FEE di ingresso di
euro 990,00 +iva**

Cosa Comprende ?

- 1 Totem Insegna Buddy Padel
- 1 Espositore Palline e accessori
- 1 Espositore Racchette (fino a 32 modelli)
- 1 Espositore Abbigliamento
- Accesso al portale Buddy Padel
- Schede tecniche dei materiali consultabili con QR Code
- Possibilità di ospitare i nostri maestri per testare nuovi prodotti.
- Marketing Istituzionale Buddy Padel
- Merchandising Buddy Padel

Prenota subito la tua Zona !

Chiamaci per maggiori informazioni

FRANCHISING@BUDDYPADEL.IT

WWW.BUDDYPADEL.IT

Tel. 081 752 8976

buddy  **buddy**  **buddy**
padel. **padel.** **padel.**

 **buddy**  **buddy**  **bu**
padel **padel**

Our Team



Marco URSO
CEO / Founder



Vincenzo VACCARO
Customer Service



Giuliano DE SIO
Responsabile Logistica



Fabio FONTANAROSA
Controllo Magazzino



Piera VACCARO
Amministrazione



Ciro Rago
Responsabile Sviluppo



Maria URSO
Commerciale Wholesaler



Fortuna Vaccaro
Commerciale Retail



NEXT

GRAZIE !

PADELGURU SRL
Via Ferrante Imparato, 198
80146 Napoli "CM2"
info@buddypadel.it
www.buddypadel.it