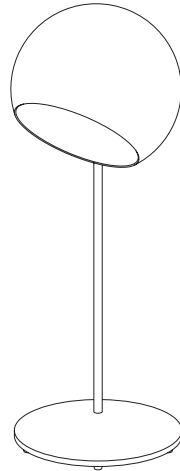
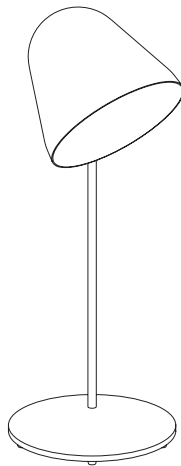


NYTA

**Tilt Table**  
**Tilt Globe Table**

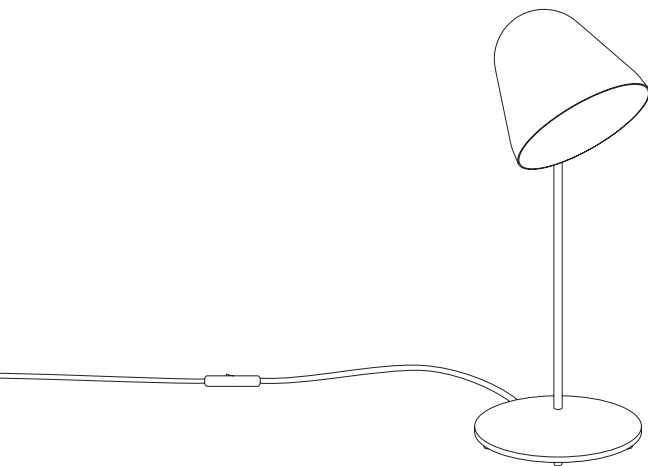



Montage- und  
Gebrauchsanleitung

*Assembly instructions  
and manual*

# Anschluss & Bedienung

## *Power Connection & Handling*



 E14 max. 46W  
L ≤ 90mm

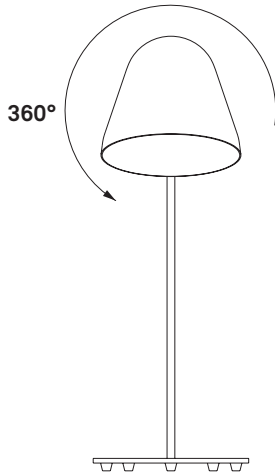
Setzen Sie ein passendes Leuchtmittel (Sockel E14, maximale Länge: 90 mm) ein und schließen Sie die Leuchte an.

*Insert a suitable light source (E14 socket, max. length: 90 mm) and connect the light.*

Am Schnurschalter kann die Leuchte ein- und ausgeschaltet werden.

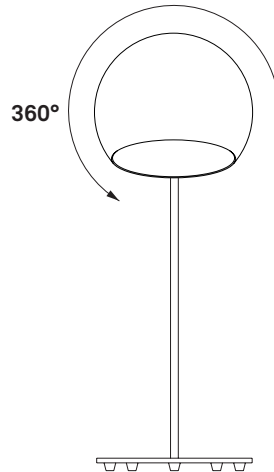
*The lamp can be switched on and off using the foot switch.*

## Verstellen des Leuchtschirms & Reinigung *Changing the position of the shade & Cleaning*



Der Leuchtschirm kann um eine Achse frei gedreht werden. Zum genaueren Ausrichten des Lichtkegels kann die gesamte Leuchte umgestellt werden.

Reinigung: Generell empfehlen wir ein Mikrofasertuch für die Entfernung von Staub. Zur Entfernung von kleineren Flecken wie Fingerabdrücken o.ä. nutzen Sie ein weiches, mit alkoholfreiem Glasreiniger leicht befeuchtetes Tuch.



*The lamp shade can be freely rotated around one axis. For a more precise alignment of the light, the entire luminaire can be repositioned.*

*Cleaning: As a rule we recommend using microfiber cloth for dusting. If you need to remove small stains, fingerprints or other superficial marks use a soft cloth lightly doused with an alcohol-free glass cleaner.*

CE   IP20  
50 Hz AC 220-240V