

# wanda

{ mini massager }



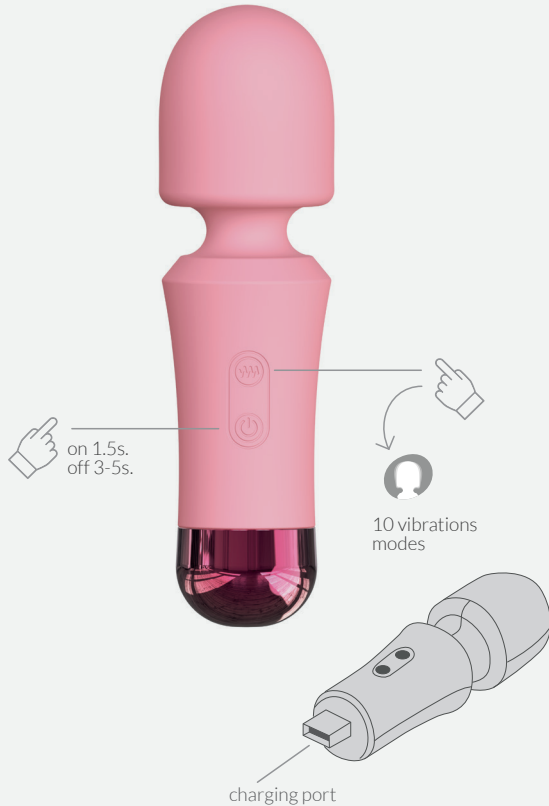
Instruction guide / Guia de instruções /  
Guía de instrucciones / Guide d'instructions / Guida di istruzioni

*english*   *español*   *português*  
*français*   *italiano*

**crushious**  
crushious.com

# wanda

{ mini massager }



## En

Please read the instruction manual before use.

Rechargeable wand with 10 vibration modes and cable-free charging via USB. Intended use for erogenous zones.

### HOW TO USE YOUR SEX TOY

- Please fully charge before first use. Check that the light is flashing when charging. The lithium battery fully charges in 90 minutes and the light turns off. You can now enjoy 30 minutes of use. Wanda charges directly to any USB port with no cables needed. Rotate the chrome base to access the interface and plug it into a computer or USB socket. Splash-proof.
- Press the on/off button for 1.5 seconds to switch the wand on. The light stays on.
- Press the vibration button to activate and switch between 10 vibration modes.
- To turn off, press the power button for 3-5 seconds. The light goes off.

### RECOMMENDATIONS

#### Cleaning and Maintenance

It can be washed with hot running water and neutral soap. Do not submerge. Before use, clean the product with water or a damp cloth. Let it dry. After use, you can use disinfectant to clean it (do not use disinfectant containing alcohol or acetone).

#### Storage

Store in a cool, dry place and keep away from high temperatures and dirt. It is recommended that you store it in a cloth bag, and separate from other toys. Please check the product regularly. If cracks or damage occurs, please stop using it. This product should only be used as a novelty toy.

#### Warning

When using the product, please read the instructions carefully and use it accordingly. If the product cannot be connected properly, please charge the product before using it again. When charging, check the power supply, connections and cables. Do not use while charging.

#### Disposal

Please turn off the product and then remove the battery before disposal, meanwhile keep the battery safe. Reconsider the disposal of electrical products, electronic equipment and batteries, consumers can consult the authority in their country.

#### CUSTOMER SUPPORT

If you encounter any quality problem, please contact your dealer.

#### Important:

Products cannot be refunded if used or have damage caused by misuse or attempt to take apart the products.

#### NOTE

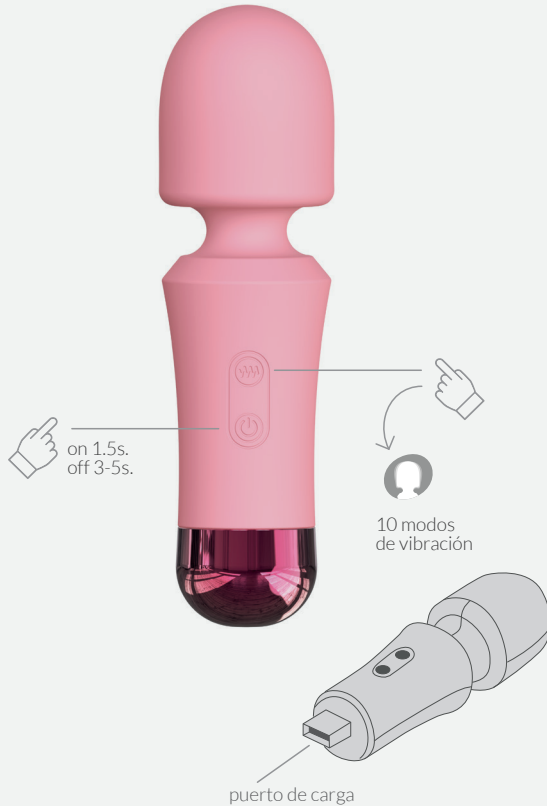
Your wand is for personal use only, do not share sex toys. Clean it before and after use. **For best results, we suggest you use lubricant.** Use only waterbased lubricants. Store in a cool, dry place and keep out of reach of children. If you feel discomfort during use, please discontinue use. For adult use only. Minors, pregnant women, people with acute diseases or acute infectious diseases, people with various serious diseases (serious injury or malignant tumours), people with fever, people using any kind of electronic medicine, regardless of whether it is used outside or inside the body, including artificial cardiopulmonary pacemaker, etc., and people with hypertension or abnormal blood pressure and arrhythmic heart or heart disease or sensory nerve abnormality or other diseases are prohibited from using the vibrating bullet. Please do not use it simultaneously with other electronic devices to avoid unexpected accidents. Please do not change your external connection device so as not to change its output power. Please use it according to the instructions step by step. If you experience discomfort or any abnormalities during use, please stop using it.

#### WARRANTY

Please register your Crushious toy at <https://www.crushious.com/en/warranty>

# wanda

{ mini massager }



## Es

Lea el manual de instrucciones antes de utilizarlo.

Varilla recargable con 10 modos de vibración y carga sin cables a través de USB. Uso previsto para las zonas erógenas.

### CÓMO UTILIZAR SU JUGUETE SEXUAL

- Por favor, cargue completamente antes del primer uso. Asegúrese de que la luz parpadea durante la carga. La batería de litio se carga completamente en 90 minutos y la luz se apaga. Ahora puede disfrutar de 30 minutos de uso. Wanda se carga directamente en cualquier puerto USB sin necesidad de cables. Gire la base cromada para acceder a la interfaz y conéctela a un ordenador o a una toma USB. A prueba de salpicaduras.
- Pulse el botón de encendido/apagado durante 1,5 segundos para encender la varilla. La luz permanece encendida.
- Pulse el botón de vibración para activar y cambiar entre 10 modos de vibración.
- Para apagar, pulse el botón de encendido durante 3-5 segundos. La luz se apaga.

### RECOMENDACIONES

#### Limpieza y mantenimiento

Se puede lavar con agua corriente caliente y jabón neutro. No sumergir. Antes de usar el producto, límpielo con agua o con un paño húmedo. Déjalo secar. Tras su uso, puedes utilizar un desinfectante para limpiarlo (no utilices desinfectantes que contengan alcohol o acetona).

#### Almacenamiento

Almacenar en un lugar fresco y seco y mantenerlo alejado de las altas temperaturas y la suciedad. Se recomienda guardarlo en una bolsa de tela y separado de otros juguetes. Por favor, compruebe el producto regularmente. Si se producen grietas o daños, deje de utilizarlo. Este producto sólo debe utilizarse como un juguete novedoso.

#### Advertencia

Cuando utilice el producto, lea atentamente las instrucciones y utilícelo de forma adecuada. Si el producto no se puede conectar correctamente, cargue el producto antes de volver a utilizarlo. Durante la carga, compruebe la alimentación, las conexiones y los cables. No utilizar durante la carga.

### Eliminación

Por favor, apague el producto y luego retire la batería antes de desecharla, mientras tanto mantenga la batería segura. Reconsidere la eliminación de productos eléctricos, equipos electrónicos y baterías, los consumidores pueden consultar a la autoridad de su país.

### ASISTENCIA AL CLIENTE

Si encuentra algún problema de calidad, póngase en contacto con su distribuidor.

#### Importante:

Los productos no pueden ser reembolsados si son usados o dañados debido a un mal uso o intento de desmontar los productos.

#### NOTA

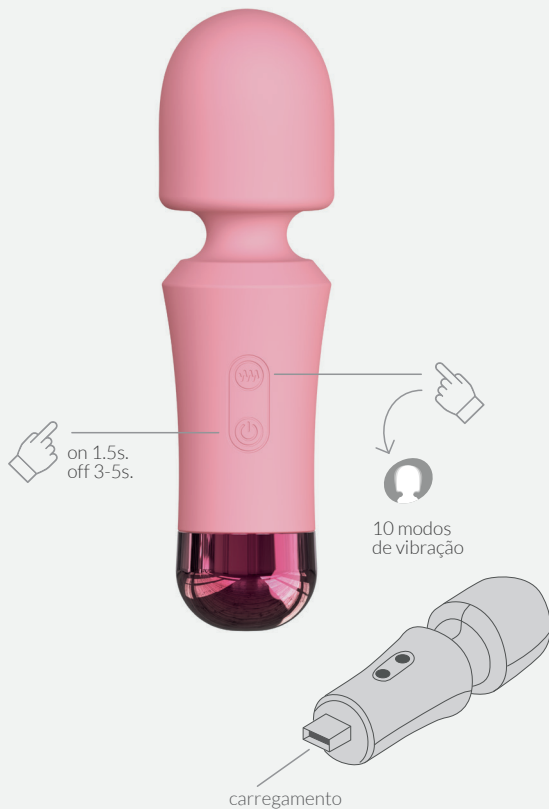
Su varilla es sólo para uso personal, no comparta los juguetes sexuales. Límpiela antes y después de usarlo. **Para obtener los mejores resultados, le sugerimos que utilice un lubricante.** Almacenar en un lugar fresco y seco y mantener fuera del alcance de los niños. Si siente molestias durante su uso, interrumpa su utilización. Sólo para uso de adultos. Se prohíbe el uso de la bala vibratoria a los menores de edad, a las mujeres embarazadas, a las personas con enfermedades agudas o enfermedades infecciosas agudas, a las personas con diversas enfermedades graves (lesiones graves o tumores malignos), a las personas con fiebre, a las personas que utilizan cualquier tipo de medicina electrónica, independientemente de si se utiliza fuera o dentro del cuerpo, incluido el marcapasos cardiopulmonar artificial, etc., y a las personas con hipertensión o presión arterial anormal y arritmias cardíacas o enfermedades del corazón o anomalías nerviosas sensoriales u otras enfermedades. Por favor, no lo utilices simultáneamente con otros dispositivos electrónicos para evitar accidentes inesperados. Por favor, no cambie su dispositivo de conexión externa para no modificar su potencia de salida. Por favor, utilícelo siguiendo las instrucciones paso a paso. Si experimenta molestias o alguna anomalía durante su uso, deje de utilizarlo.

#### GARANTÍA

Registre su juguete Crushious en <https://www.crushious.com/en/warranty>

# wanda

{ mini massager }



## P1

Por favor, leia o manual de instruções antes de usar.

Varinha recarregável com 10 modos de vibração e carregamento sem cabos por USB. Uso previsto para zonas erógenas.

### COMO UTILIZAR O SEU BRINQUEDO SEXUAL

- Por favor, carregue completamente antes da primeira utilização. Verifique se a luz está a piscar ao carregar. A bateria de lítio carrega completamente em 90 minutos e a luz desliga-se. Pode agora desfrutar de 30 minutos de uso. A Wanda carrega diretamente em qualquer porta USB sem necessidade de cabos. Gire a base cromada para ter acesso ao interface e conecte-o a um computador ou tomada USB. À prova de salpicos.
- Prima o botão de ligar/desligar por 1,5 segundos para ligar a varinha. A luz fica acesa.
- Pressione o botão de vibração para ativar e alternar entre 10 modos de vibração.
- Para desligar, pressione o botão de ligar/desligar durante 3-5 segundos. A luz apaga.

### RECOMENDAÇÕES

#### Limpeza e Manutenção

Pode ser lavada com água quente corrente e sabão neutro. Não submerja. Antes de usar, limpe o produto com água ou um pano húmido. Deixe secar. Após a utilização, pode usar desinfetante para o limpar (não utilizar desinfetante que contenha álcool ou acetona).

#### Armazenamento

Guarde num local fresco e seco e mantenha afastado de altas temperaturas e sujidade. Recomenda-se que a guarde num saco de pano, e separada de outros brinquedos. Por favor, verifique o produto regularmente. Se ocorrerem fissuras ou danos, por favor pare de o utilizar. Este produto deve ser utilizado apenas como novidade.

#### Advertência

Ao utilizar o produto, leia atentamente as instruções e utilize-o em conformidade. Se o produto não puder ser ligado correctamente, por favor carregue o produto antes de o voltar a utilizar. Ao carregar, verifique a fonte de alimentação, as ligações e os cabos. Não utilize durante o carregamento.

### Eliminação

Por favor desligue o produto e depois remova a bateria antes de a eliminar, enquanto isso manter em segurança a bateria. Reconsidere a eliminação de produtos eléctricos, equipamento electrónico e baterias, os consumidores podem consultar a autoridade do seu país.

### APOIO AO CLIENTE

Se encontrou algum problema de qualidade, por favor contacte o seu vendedor.

### Importante:

Os produtos não podem ser reembolsados se forem utilizados ou tiverem danos causados por uso indevido ou tentativa de desmontar os produtos.

### NOTA

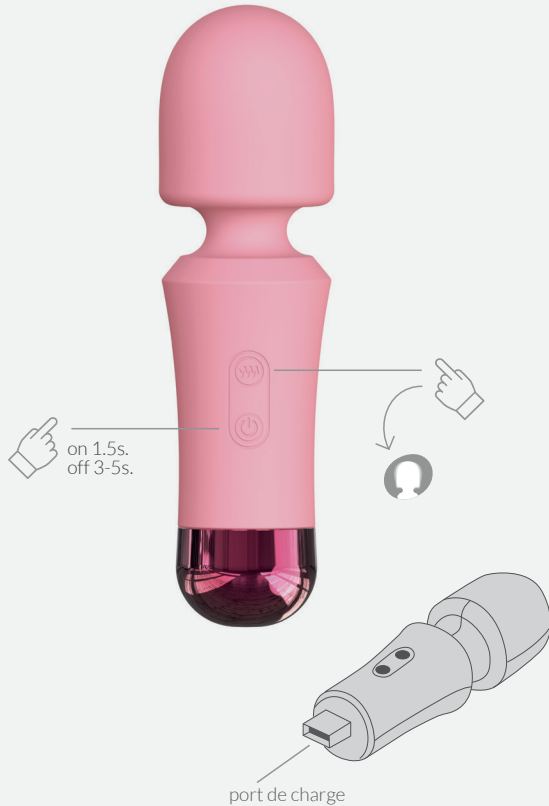
Esta varinha é apenas para uso pessoal, não partilhe brinquedos sexuais. Limpe-a antes e depois da sua utilização. **Para melhores resultados, sugerimos que utilize lubrificante.** Utilize apenas lubrificantes à base de água. Guarde num local fresco e seco e mantenha-a afastada do alcance das crianças. Se sentir desconforto durante a utilização, por favor, pare de a utilizar. Apenas para uso adulto. Menores de idade, mulheres grávidas, pessoas com doenças agudas ou doenças infecciosas agudas, pessoas com várias doenças graves (lesões graves ou tumores malignos), pessoas com febre, pessoas que utilizam qualquer tipo de medicina electrónica, independentemente de ser utilizado fora ou dentro do corpo, incluindo pacemaker artificial cardiopulmonar, etc., e pessoas com hipertensão arterial ou tensão arterial anormal e coração arritmico ou doença cardíaca ou anormalidade sensorial do nervo ou outras doenças são proibidas de utilizar a bala vibratória. Por favor, não a utilize em simultâneo com outros dispositivos electrónicos para evitar acidentes inesperados. Por favor, não altere o seu dispositivo de ligação externa de modo a não alterar a sua potência de saída. Por favor, utilize-o de acordo com as instruções, passo a passo. Se sentir desconforto ou quaisquer anomalias durante a utilização, por favor, deixe de o utilizar.

### GARANTIA

Por favor registre o seu brinquedo Crushious em <https://www.crushious.com/en/warranty>

# wanda

{ mini massager }



**Fr**

**Veillez lire le manuel d'instructions avant de l'utiliser.**

Baguette rechargeable avec 10 modes de vibration et chargement sans câble via USB. Utilisation prévue pour les zones érogènes.

## COMMENT UTILISER VOTRE SEX-TOY

- Veuillez charger complètement avant la première utilisation. Assurez-vous que le voyant clignote pendant la charge. La batterie au lithium se charge complètement en 90 minutes et la lumière s'éteint. Vous pouvez maintenant profiter de 30 minutes d'utilisation. Wanda se charge directement sur n'importe quel port USB, sans aucun câble. Faites pivoter la base chromée pour accéder à l'interface et branchez-la sur un ordinateur ou une prise USB. Résistant aux éclaboussures.
- Appuyez sur le bouton marche/arrêt pendant 1,5 seconde pour allumer la baguette. La lumière reste allumée.
- Appuyez sur le bouton de vibration pour activer et basculer entre 10 modes de vibration.
- Pour éteindre l'appareil, appuyez sur le bouton d'alimentation pendant 3 à 5 secondes. La lumière s'éteint.

## RECOMMANDATIONS

### Nettoyage et entretien

Il peut être lavé à l'eau courante chaude et au savon neutre. Ne pas immerger. Avant toute utilisation, nettoyez le produit avec de l'eau ou un chiffon humide. Laissez-le sécher. Après utilisation, vous pouvez utiliser un désinfectant pour le nettoyer (ne pas utiliser de désinfectant contenant de l'alcool ou de l'acétone).

### Stockage

Conservé dans un endroit frais et sec, à l'abri des hautes températures et de la saleté. Ce produit contient une petite quantité d'huile et il est recommandé de le ranger dans un sac en tissu, séparément des autres jouets. Veuillez vérifier le produit régulièrement. Si des fissures ou des dommages apparaissent, veuillez cesser de l'utiliser. Ce produit ne doit être utilisé qu'en tant qu'article de fantaisie.

### Avertissement

Si le produit ne peut pas être connecté correctement, veuillez recharger le produit avant de l'utiliser à nouveau. Lors du chargement, vérifiez l'alimentation, les connexions et les câbles. Ne pas utiliser pendant la charge.

## Élimination

Veillez éteindre le produit, puis retirer la batterie avant de la mettre au rebut, afin de préserver la sécurité de la batterie. En ce qui concerne l'élimination des produits électriques, des équipements électroniques et des piles, les consommateurs peuvent consulter les autorités de leur pays.

## SUPPORT CLIENT

Si vous rencontrez un problème de qualité, veuillez contacter votre revendeur.

### Important:

Les produits ne peuvent être remboursés s'ils sont utilisés ou endommagés suite à une mauvaise utilisation ou à une tentative de démontage des produits.

## NOTE

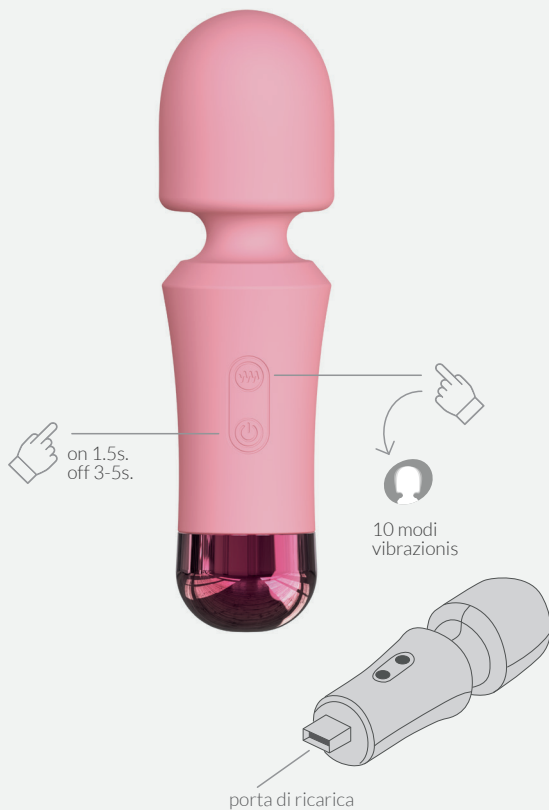
Votre baguette est réservé à un usage personnel. Ne partagez pas vos jouets sexuels. Nettoyez-l'avant et après utilisation. **Pour de meilleurs résultats, nous vous suggérons d'utiliser un lubrifiant.** Stocker dans un endroit frais et sec et garder hors de portée des enfants. Si vous ressentez une gêne pendant l'utilisation, veuillez cesser de l'utiliser. Pour un usage adulte uniquement. Les mineurs, les femmes enceintes, les personnes souffrant de maladies aiguës ou de maladies infectieuses aiguës, les personnes souffrant de diverses maladies graves (blessures graves ou tumeurs malignes), les personnes ayant de la fièvre, les personnes utilisant tout type de médicament électronique, qu'il soit utilisé à l'extérieur ou à l'intérieur du corps, y compris les stimulateurs cardio-pulmonaires artificiels, etc., et les personnes souffrant d'hypertension ou de pression artérielle anormale et d'arythmie cardiaque ou de maladie cardiaque ou d'anomalie des nerfs sensoriels ou d'autres maladies ne sont pas autorisées à utiliser la balle vibrante. Veuillez ne pas l'utiliser simultanément avec d'autres appareils électroniques afin d'éviter tout accident inattendu. Veuillez ne pas changer votre dispositif de connexion externe afin de ne pas modifier sa puissance de sortie. Veuillez l'utiliser en suivant les instructions étape par étape. Si vous ressentez une gêne ou une anomalie quelconque pendant l'utilisation, veuillez cesser de l'utiliser.

## GARANTIE

Veillez enregistrer votre jouet Crushious à l'adresse <https://www.crushious.com/en/warranty>

# wanda

{ mini massager }



## It

### Prima dell'uso, leggere le istruzioni per l'uso.

Bacchetta ricaricabile con 10 modalità di vibrazione e ricarica senza cavo tramite USB. Uso previsto per le zone erogene.

### COME USARE IL VOSTRO SEX TOY

- Si prega di caricare completamente prima del primo utilizzo. Verificare che la spia lampeggi durante la carica. La batteria al litio si ricarica completamente in 90 minuti e la luce si spegne. Ora è possibile usufruire di 30 minuti di utilizzo. Wanda si ricarica direttamente da qualsiasi porta USB senza bisogno di cavi. Ruotare la base cromata per accedere all'interfaccia e collegarla a un computer o a una presa USB. A prova di schizzi.
- Premere il pulsante di accensione/spegnimento per 1,5 secondi per accendere la bacchetta. La luce rimane accesa.
- Premere il pulsante di vibrazione per attivare e passare tra le 10 modalità di vibrazione.
- Per spegnere, premere il pulsante di accensione per 3-5 secondi. La luce si spegne.

### RACCOMANDAZIONI

#### Pulizia e manutenzione

Può essere lavato con acqua corrente calda e sapone neutro. Non immergere. Prima dell'uso, pulire il prodotto con acqua o un panno umido. Lasciare asciugare. Dopo l'uso, è possibile utilizzare un disinfettante per pulirlo (non utilizzare disinfettanti contenenti alcol o acetone).

#### Immagazzinamento

Conservare in un luogo fresco e asciutto e tenere lontano da temperature elevate e sporco. Questo prodotto contiene una piccola quantità di olio e si consiglia di conservarlo in un sacchetto di stoffa, separandolo dagli altri giocattoli. Controllare regolarmente il prodotto. In caso di crepe o danni, interrompere l'utilizzo. Questo prodotto deve essere utilizzato solo come novità.

#### Avvertenze

Se il prodotto non può essere collegato correttamente, si prega di ricaricarlo prima di utilizzarlo nuovamente. Durante la ricarica, controllare l'alimentazione, i collegamenti e i cavi. Non utilizzare durante la carica.

### Smaltimento

Spegnere il prodotto e rimuovere la batteria prima di smaltirla, in modo da tenerla al sicuro. Per riconsiderare lo smaltimento di prodotti elettrici, apparecchiature elettroniche e batterie, i consumatori possono consultare le autorità del proprio Paese.

### ASSISTENZA CLIENTI

In caso di problemi di qualità, contattare il rivenditore.

#### Importante:

i prodotti non possono essere rimborsati se sono stati utilizzati o danneggiati a causa di un uso improprio o di un tentativo di smontaggio dei prodotti.

### NOTA

La sua bacchetta è solo per uso personale, non condividerla e giocattoli sessuali. Pulirlo prima e dopo l'uso. **Per ottenere risultati ottimali, si consiglia di utilizzare un lubrificante.** Conservare in un luogo fresco e asciutto e tenere fuori dalla portata dei bambini. Se si avverte un disagio durante l'uso, interrompere l'uso. Solo per uso adulto. L'uso del proiettile vibrante è vietato ai minori, alle donne in gravidanza, alle persone affette da malattie acute o da malattie infettive acute, alle persone affette da varie patologie gravi (lesioni gravi o tumori maligni), alle persone con febbre, alle persone che utilizzano qualsiasi tipo di medicinale elettronico, indipendentemente dal fatto che sia utilizzato all'esterno o all'interno del corpo, compreso il pacemaker cardiopolmonare artificiale, ecc. Non utilizzarlo contemporaneamente ad altri dispositivi elettronici per evitare incidenti imprevisti. Non cambiare il dispositivo di collegamento esterno per non modificare la potenza di uscita. Si prega di utilizzarlo seguendo passo dopo passo le istruzioni. Se durante l'uso si avvertono disturbi o anomalie, interrompere l'uso.

### GARANZIA

Registrate il vostro giocattolo Crushious su <https://www.crushious.com/en/warranty>