

jane iredale
THE SKINCARE MAKEUP™

*better just
got easier*

Wir präsentieren die **NEUE PureBrow™** Kollektion



Das Model trägt PureBrow Gel,
PureBrow Precision Pencil & PureBrow
Shaping Pencil in *Soft Black*

Ihr simples Geheimnis für schönere Augenbrauen

Diese reine, einfach anzuwendende PureBrow-Kollektion bietet drei Wege zu schöneren Augenbrauen. Die Formulierungen sind vollgepackt mit Vitaminen, Antioxidantien und Meeresmineralien für gesündere, besser zu formende und natürlich aussehende Brauen, die die Augen betonen und das Gesicht einrahmen.

Definieren | PureBrow™ Precision Pencil

Definiert und füllt gekonnt für einen natürlichen Look.



Formen | NEU PureBrow™ Shaping Pencil

Umrandet, formt und füllt die Augenbrauen für einen vollen, konturierten Effekt.



Bändigen | PureBrow® Brow Gel

Bietet flexiblen Halt und Fülle, während die Brauen in Form gebracht werden.



Die PureBrow-Kollektion bietet sechs Farbtöne, die zu allen Haarfarben und Hauttönen passen.



Soft
Black




Dark
Brown




Medium
Brown



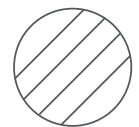
Auburn



Neutral
Blonde



Ash
Blonde



Clear
(nur Gel)

Definieren

PureBrow™ Precision Pencil


Ein einziehbarer Präzisionsbrauenstift und Bürstchen, um den Augenbrauen eine schnelle, natürliche Definition zu schenken.

Ehemals Retractable Brow Pencil.
Jetzt mit aktualisierten Farbtönen und modernem Look.



Ultra-Präzisionsspitze

Erzeugt realistische, haarähnliche Striche. Das Bürstchen sorgt dafür, dass sich die Farbe sanft verteilt, und lockert die Brauen auf.



Weich, leicht zu verblenden

Die Farbe ist natürlich und weichzeichnend.



Wasserresistent

Die langanhaltende Formel hält, ohne zu verschmieren.



Vitamin C

Hilft, die Brauenhaare vor Bruch und Ausfall zu schützen.



Vitamin E

Dient als topisches Antioxidans zur Unterstützung gesunder Haut und Haare.



Anwendung:

Für leichte, kurze Striche zum Definieren, Auffüllen von Lücken und Ausgleichen asymmetrischer Augenbrauen verwenden.

Formen

NEU PureBrow™ Shaping Pencil

Ein 3-in-1-Stift mit Bürstchen zum Konturieren, Formen und Auffüllen der Brauen.



Tränenförmige Spitze

Kreiert eine natürlich aussehende Augenbrauenstruktur. Das Bürstchen sorgt dafür, dass sich die Farbe sanft verteilt, und lockert die Brauen auf.



Kontrollierte Anwendung

Die Spitze ermöglicht unterschiedliche Strichstärken und ein unkompliziertes, kontrolliertes Auftragen.



Wasserresistent

Langanhaltende Formel hält, ohne zu verschmieren.




Vitamin C

Hilft, die Brauenhaare vor Bruch und Ausfall zu schützen.



Vitamin E

Dient als topisches Antioxidans zur Unterstützung gesunder Haut und Haare.



Anwendung:

Die dickere Seite zum Formen und Füllen, die feinere Seite zum Konturieren und Definieren verwenden.

Bändigem

PureBrow® Brow Gel

Ein cremiges Augenbrauengel, um flexiblen Halt und Fülle zu verleihen und die Brauen in Form zu bringen.

Jetzt mit einem kleineren Pinsel für leichteres Auftragen und mit neuen Farbtönen.



Mikro-Spoolie-Bürstchen

Ermöglicht ein gezieltes, einfaches Auftragen.




Leicht aufzutragen

Ein kurzes Überstreichen mit dem Gel bändigt die Brauenhaare sofort.



Cremiges, getöntes Gel

Verdichtet und verleiht gleichzeitig natürlich aussehende Farbe, Tiefe und Highlights.



Algenextrakt

Pflegt und schützt die Haare, macht sie geschmeidiger und formbarer.



Wiesenschaumkraut-Samenöl

Spendet dem Haar Feuchtigkeit und verbessert die Handhabung, um künftigen Haarbruch vorzubeugen.

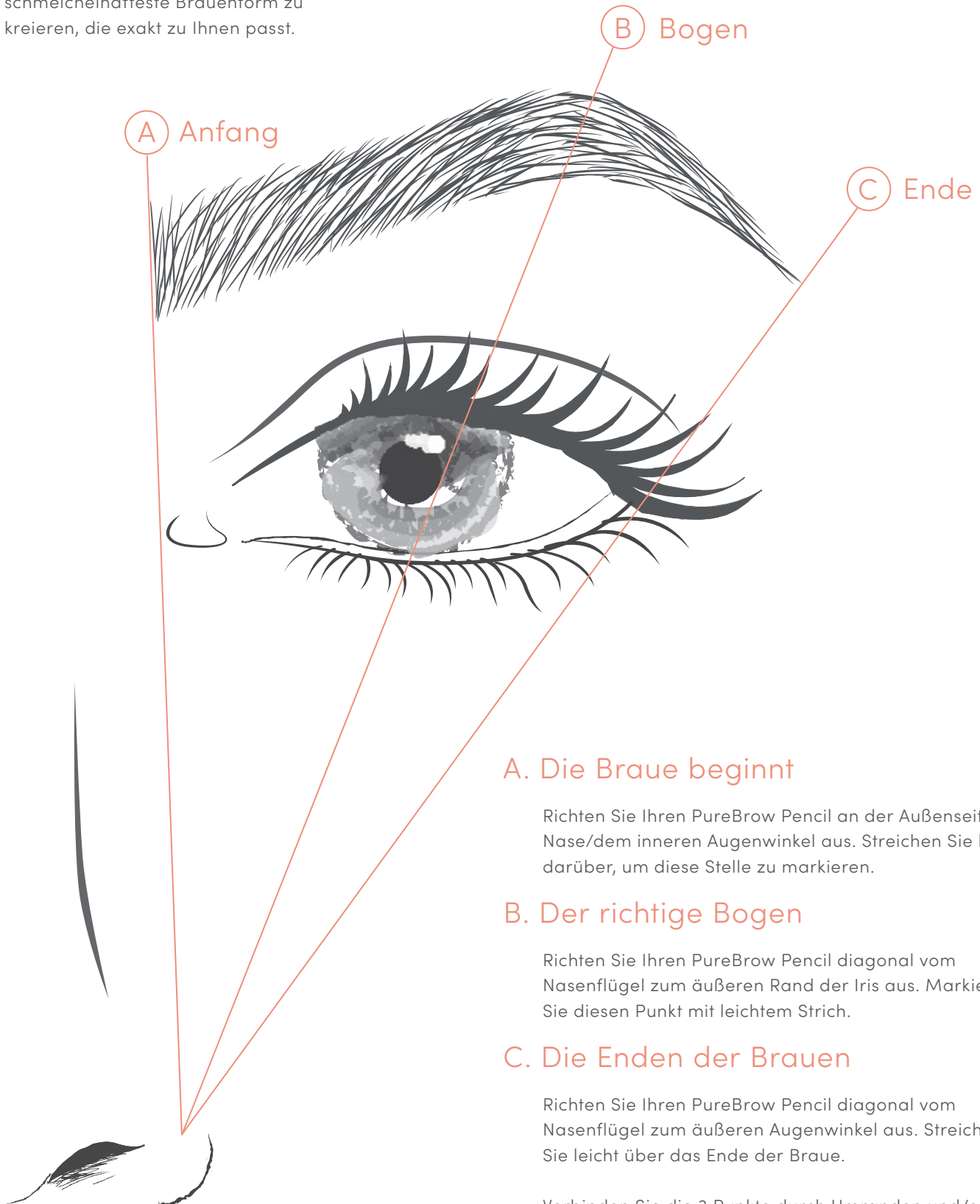


Anwendung:

Die Augenbrauen leicht in die gewünschte Richtung bürsten, um ihnen Tiefe zu verleihen und die Härchen zu fixieren.

Skizzieren Sie

Nutzen Sie diese 3 Punkte, um die schmeichelhafteste Brauenform zu kreieren, die exakt zu Ihnen passt.



A Anfang

B Bogen

C Ende

A. Die Braue beginnt

Richten Sie Ihren PureBrow Pencil an der Außenseite der Nase/dem inneren Augenwinkel aus. Streichen Sie leicht darüber, um diese Stelle zu markieren.

B. Der richtige Bogen

Richten Sie Ihren PureBrow Pencil diagonal vom Nasenflügel zum äußeren Rand der Iris aus. Markieren Sie diesen Punkt mit leichtem Strich.

C. Die Enden der Brauen

Richten Sie Ihren PureBrow Pencil diagonal vom Nasenflügel zum äußeren Augenwinkel aus. Streichen Sie leicht über das Ende der Braue.

Verbinden Sie die 3 Punkte durch Umranden und/oder Auffüllen und schaffen Sie so Ihre einzigartig definierten Brauen.

Finden Sie Ihr Produkt

Für jedes Anliegen gibt es ein passendes Augenbrauenprodukt. Die Wahl des richtigen Formats lässt die Brauen optimal aussehen.



PureBrow™
Precision Pencil



PureBrow™
Shaping Pencil



PureBrow®
Brow Gel

ANLIEGEN	Asymmetrische Brauen, Lücken, dünne Enden	Brauen ohne Struktur, Lücken	Dünne oder unregelmäßige Brauen
ERGEBNIS	Natürliche, ausgewogene Brauen	Voll aussehende, dicht geformte Brauen	Volle, gut gepflegte Brauen
METHODE	Mit nach oben gerichteten Strichen, um einzelne Härchen nachzuahmen, füllen Sie spärliche Stellen auf. Zum Verblenden das Bürstchen verwenden.	Konturieren Sie mit der feinen Seite der Spitze, dann füllen Sie die Braue mit der breiteren Seite auf. Zum Verblenden das Bürstchen verwenden.	Mit dem Gel-Bürstchen mit nach oben gerichteten Strichen über die Brauen streichen, um die Härchen zu bändigen.


Wählen Sie Ihren Farbton




Soft
Black




Dark
Brown




Medium
Brown



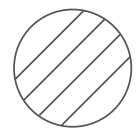
Auburn



Neutral
Blonde



Ash
Blonde



Clear
(nur Gel)

Profi-Tipp: Bei dunklen Augen eine Nuance heller als die Haarfarbe wählen.
Für helle Augen nehmen Sie eine Nuance dunkler.



Verbessern Sie Ihren Look über die Augenbrauen hinaus

Unterstreichen Sie Ihre perfekt geformten Brauen mit Ihrem Lieblingslidschatten, Wimpern-Conditioner und Mascara.

PureLash® Lash Extender & Conditioner

Nur ein Auftrag täglich stärkt, verlängert und verdichtet Ihre Wimpern und Augenbrauen.



Beyond Lash™ Volumizing Mascara

Eine reine, wimpernverstärkende Mascara für einen kräftigen Farbauftrag und ein schwereloses, aufbaubares Volumen mit einer flexiblen, pflegenden Formulierung.



PurePressed® Eye Shadow

Holen Sie sich mit dem PurePressed Eye Shadow intensive Farbe, die die Augen gekonnt in Szene setzt. Eine dynamische Kollektion reiner, cremiger, pigmentreicher Lidschatten für faszinierende Looks und eine langanhaltende Performance.



Definieren | PureBrow™ Precision Pencil



ASH BLONDE



NEUTRAL BLONDE



AUBURN



MEDIUM BROWN



DARK BROWN



SOFT BLACK

Bändigen | PureBrow® Brow Gel



ASH BLONDE



NEUTRAL BLONDE



AUBURN



MEDIUM BROWN



DARK BROWN



SOFT BLACK

Formen | NEU PureBrow™ Shaping Pencil



ASH BLONDE



NEUTRAL BLONDE



AUBURN



MEDIUM BROWN



DARK BROWN



SOFT BLACK



CLEAR



Das Model trägt PureBrow Gel in *Neutral Blonde*



jane iredale
THE SKINCARE MAKEUP™

DERMATOLOGISCH & ALLERGIEGETESTET. #THESKINCAREMAKEUP JANEIREDALE.DE