



ENVIRON[®]

Focus Care Skin Tech+



Electro-Sonic

DF Mobile Skincare Device

BENUTZERHANDBUCH

Bitte lesen und bewahren Sie dieses Heft zur späteren Referenz und zur Registrierung auf.

MERKMALE:

Das Electro-Sonic DF Mobile vereinigt zwei hochentwickelte Technologien - Niederfrequenz-Sonophorese und gepulste Iontophorese - die das Erscheinungsbild Ihrer Haut langfristig verbessern.

Niederfrequenz-Sonophorese verwendet bestimmte Schallwellen, während gepulste Iontophorese die Haut mit Strom stimuliert. Diese doppelte elektro-akustische Technologie unterstützt die Versorgung der Haut mit Nährstoffen in den Bereichen, in denen sie am dringendsten benötigt werden.



Sonophorese



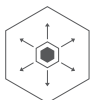
Iontophorese



DF Technology

- Programm 1 - kombiniert positive Iontophorese mit Sonophorese
- Programm 2 - kombiniert negative Iontophorese mit Sonophorese
- Programm 3 - verwendet nur Sonophorese
- Programm 4 - verwendet nur positive Iontophorese
- Programm 5 - verwendet nur negative Iontophorese

Zusammen mit den Hautpflegeprodukten von Environ kann das DF Mobile spezielle Hautprobleme wie feine Linien, Narbengewebe, ungleichmäßige Hautstruktur und lichtbedingte Hautschäden gezielt behandeln und somit den Teint, die Struktur und die Leuchtkraft der Haut deutlich verbessern.



Powerhouse Formulations



DF Technology



Performance Intelligence

GEBRAUCHSANWEISUNGEN:

Aufladen des DF Mobile

1. Schließen Sie den passenden internationalen Stecker (9) an das Ladegerät (10) an.
2. Schließen Sie das USB-Ladekabel (11) an das Ladegerät (10) an.
3. Schließen Sie das Ladekabel (11) an den Ladeanschluss des DF Mobile (1) an. Schließen Sie das Ladegerät (10) an die Steckdose an und schalten Sie diese wenn erforderlich ein.
4. Die Lade-LED (2) leuchtet während des Ladevorgangs orange. Eine vollständige Aufladung dauert maximal 45-60 Minuten. Wenn die Lade-LED (2) grün leuchtet, ist das Gerät voll aufgeladen.

Hinweis: Während das DF Mobile aufgeladen wird und die Lade-LED orange leuchtet, kann das Gerät nicht verwendet werden - dies ist eine Sicherheitsfunktion. Das Gerät kann auch dann aufgeladen werden, wenn es nicht vollständig entladen ist.

5. Wenn der Geräteakku nicht genügend Spannung hat, kann das DF Mobile nicht verwendet werden und beim Betätigen der Ein/Aus-Taste leuchten keine LEDs auf. Laden Sie das DF Mobile in diesem Fall mit Ihrem Ladegerät auf.
Das DF Mobile kann nicht überladen werden und Sie können es daher am Ladegerät angeschlossen lassen, wenn es nicht in Gebrauch ist.


Gebrauch des DF Mobile

Wenn Ihr Gerät voll aufgeladen ist, können Sie die Wirkung Ihrer Environ Skin Care-Produkte für Ihre eigenen speziellen Bedürfnisse verbessern. Wir empfehlen eine professionelle Beratung, um sicherzustellen, dass Sie das am besten geeignete Environ Skin Care-Produkt mit Ihrem DF Mobile verwenden.


Anwendung

1. Vorbereiten der Haut: Reinigen und tonen Sie Ihre Haut mit den empfohlenen Environ-Produkten.
2. Geeignetes Serum wählen: Fragen Sie Ihren Hautpflegeexperten nach dem Environ Skin Care-Produkt, das für Ihre spezifischen Problembereiche am besten geeignet ist.
3. Einschalten und behandeln:
 - a. Halten Sie die Ein/Aus-Taste (S) eine Sekunde lang gedrückt, um das DF Mobile einzuschalten.
 - b. Standardmäßig wird P1 (Programm 1) aufgerufen und die entsprechende Programm-LED (4) leuchtet blau.
 - c. Befeuchten Sie das leitende Tuch (7) und wickeln Sie es um das Gerät, so dass es sowohl die Metallplatten als auch die Handfläche bedeckt, die die Metallplatten berührt. Das Tuch sollte feucht, aber nicht nass sein.
 - d. Tragen Sie das passende Environ-Produkt auf den Problembereich auf. Die Haut muss während der Behandlung durchgehend feucht bleiben und das Produkt muss möglicherweise erneut aufgetragen werden.
 - e. Platzieren Sie den flachen Teil des Behandlungskopfs (6) auf den Behandlungsbereich und warten Sie auf einen Piepton, der den Beginn der Behandlung signalisiert. Halten Sie das Gerät an der gleichen Position, bis der nächste Piepton ertönt (nach 15 Sekunden), bevor Sie das Gerät leicht verschieben, so dass es die vorherige Position leicht überlappt. Wiederholen Sie dies, bis Sie den Behandlungsbereich abgedeckt haben (siehe die Abbildungen unten zu den Bereichen, die behandelt werden können).
 - Falten auf der Stirn und/oder zwischen Augenbrauen
 - Lachfältchen und feine Linien um die Augen
 - Linien auf der Oberlippe
 - Hyperpigmentierte Flecken (Sonnenschäden)
 - Kleinere Narben (nicht indiziert für schwere Narbenbildung/Keloidnarben)
 - Doppelkinn (submentaler Bereich)
 - lokalisierte Unregelmäßigkeiten im Körperprofil (Bauch, Oberarme, Schenkel und Gesäß)Sie können eine intensivere Sitzung durchführen, indem Sie den Vorgang mehrmals wiederholen, oder Ihr gesamtes Gesicht abdecken, um den Effekt Ihrer Environ-Produkte zu optimieren.
 - f. Massieren Sie nach Abschluss der Behandlung das überschüssige Serum in die Haut ein und wenden Sie dann den empfohlenen Environ-Feuchtigkeitsspender und/oder Sonnenschutz an.

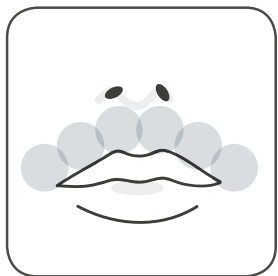
Hautpflegetipp: Das DF Mobile ist sanft und sicher und kann daher täglich als Teil Ihres umfassenden Hautpflegeprogramms verwendet werden.



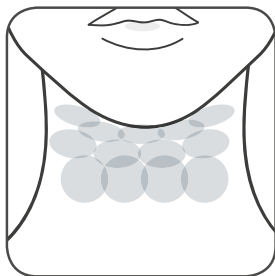
Falten auf der Stirn und/oder
zwischen Augenbrauen



Lachfältchen und feine
Linien um die Augen



Linien auf der Oberlippe



Doppelkinn
(submentaler Bereich)

Hinweis: Verwenden Sie immer ein feuchtes leitendes Tuch mit Ihrem Gerät. Je nach der Empfindlichkeit und Dicke Ihrer Haut, welche deren Leitfähigkeit beeinflusst, ist es normal, während der Behandlung ein leichtes Prickeln zu fühlen. Außerdem kann ein hoher oszillierender Ton hörbar sein. Dies ist normal.

KONTRAINDIKATIONEN:

Diese Hautpflegetechnologie ist nicht für alle Menschen geeignet und es bestehen Kontraindikationen für die folgenden Gesundheitszustände:

1. **Kopfschmerzen:** In seltenen Fällen kann Iontophorese Kopfschmerzen verursachen. Wenn Sie dafür anfällig sind, sollten Sie nur die Sonophorese-Funktion verwenden (Programm 3).
2. **Herpes simplex:** Sparen Sie den betroffenen Bereich während der Behandlung aus.
3. **Offene Wunden und Abschürfungen:** Verwenden Sie nur Sonophorese (Programm 3).
4. **Schwangerschaft und Stillzeit:** Verwenden Sie das Gerät nicht während der Schwangerschaft oder Stillzeit.
5. **Epilepsie:** Wir empfehlen, eine ärztliche Genehmigung einzuholen, aber es darf nur Sonophorese verwendet werden (Programm 3).
6. **Schwerer Sonnenbrand:** Vermeiden Sie den betroffenen Hautbereich, bis er nicht mehr berührungsempfindlich ist.
7. **Herzschrittmacher und elektronische Implantate:** Verwenden Sie nur Sonophorese (Programm 3).
8. **Angina/Herzrhythmusstörungen:** Wir empfehlen, eine ärztliche Genehmigung einzuholen, aber es darf nur Sonophorese verwendet werden (Programm 3).
9. **Haemophilie:** Tendenz zum Bluten.
10. **Schlaganfallpatienten:** Wir empfehlen, eine ärztliche Genehmigung einzuholen.
11. **Krebs und Krebsnachbehandlung:** Nur mit Genehmigung eines qualifizierten Arztes.
12. **Botulintoxinbehandlung und Hautfüller:** Wir empfehlen, eine zweiwöchige Warteperiode oder je nach Empfehlung des Arztes.

POTENZIELLE NEBENWIRKUNGEN:

- Benutzer mit Metallplomben verzeichnen möglicherweise einen metallischen Geschmack im Mund - dies ist normal.
- Erythem - Es kann eine oberflächliche Hautrötung auftreten, die kurz nach Abschluss der Behandlung wieder nachläßt.
- Es wurden keine anderen Nebenwirkungen berichtet.

GERÄTPFLEGE:

Pflege Ihres DF Mobile:

1. Vor dem ersten Gebrauch: Entfernen Sie die Kunststoffhülle vom Behandlungskopf (6) und wischen Sie den Behandlungskopf mit Desinfektionsmittel ab.
2. Vor und nach dem Gebrauch: Wischen Sie das Gerät mit einem sauberen, weichen und leicht befeuchteten Tuch ab.
3. Tauchen Sie das Gerät nie in Wasser ein.
4. Reinigen Sie den Behandlungskopf (6) in regelmäßigen Abständen durch Abwischen mit einem weichen Tuch, auf das etwas Desinfektionsmittel aufgetragen wurde. Nehmen Sie den Behandlungskopf nie ab.
5. Lagern Sie das DF Mobile sicher in der Reisetasche (8), wenn es nicht im Gebrauch ist.

Gerätakku:

1. Das DF Mobile schaltet sich nach 15 Minuten automatisch aus. Jedes Mal, wenn Sie eine neue Behandlung starten, schaltet sich das Gerät nach 15 Minuten automatisch ab.
2. Ein vollständig aufgeladenes DF Mobile sollte 8-10 Behandlungen von 15 Minuten ergeben, bevor es aufgeladen werden muss.
3. Wenn Sie das DF Mobile längere Zeit nicht nutzen, sollte das Gerät vollständig aufgeladen werden (d. h. bis die Lade-LED (2) grün leuchtet).
4. Das DF Mobile kann während des Ladevorgangs nicht benutzt werden.

WARNUNGEN



1. Nehmen Sie vor dem Gebrauch des Geräts immer das Ladekabel ab. Das Gerät bleibt gesperrt, solange es an eine Stromquelle angeschlossen ist
2. Tauchen Sie das Gerät nie in Wasser oder andere Flüssigkeiten ein und lassen Sie es nicht feucht werden.
3. Entfernen Sie sofort das Ladekabel, wenn Sie versehentlich Wasser oder eine andere Flüssigkeit auf das Gerät verschüttet haben. (Das leitende Tuch sollte immer nur leicht befeuchtet sein, um Schäden am Gerät zu vermeiden.)
4. Verwenden Sie nur das im Lieferumfang enthaltene Ladegerät, um das DF Mobile aufzuladen.
5. Das DF Mobile ist nur für den im vorliegenden Handbuch beschriebenen Gebrauch konzipiert.
6. Laden Sie das Gerät nie auf, wenn das Ladekabel oder der Stecker beschädigt sind, wenn das Gerät nicht korrekt funktioniert, wenn es fallen gelassen oder beschädigt wurde.
7. Halten Sie das Ladekabel von beheizten Oberflächen fern.
8. Trennen Sie das DF Mobile von der Steckdose, wenn Sie es längere Zeit nicht verwenden werden. Trennen Sie das Gerät am Stecker ab. Ziehen Sie dazu nie am Kabel.
9. In Gebieten mit Blitzschlaggefahr sollten Sie das Gerät während eines Gewitters von der Steckdose abtrennen.
10. Halten Sie die Behandlung sofort an, wenn Unregelmäßigkeiten oder Abnormalitäten auf dem Gerät oder auf Ihrer Haut auftreten.
11. Versuchen Sie nie, das Gerät zu öffnen.

GARANTIE:

Wir sind sicher, dass Sie mit Ihrem Kauf zufrieden sein werden. Bewahren Sie Ihren Kaufbeleg sicher auf. **Versuchen Sie nie, das Gerät zu öffnen.** Jegliche Manipulation des Geräts führt automatisch zum Erlöschen der Produktgarantie.

BESONDERE VORSICHTSMASSNAHMEN:

1. Gerätentsorgung - Bitte senden Sie Altgeräte an einen autorisierten Environ-Fachhändler oder ein Environ-Distributionszentrum zurück, die eine verantwortungsvolle Entsorgung veranlassen werden.
2. Sollte das Gerät nicht wie in der Anleitung beschrieben funktionieren, stellen Sie den Gebrauch bitte sofort ein und kontaktieren Sie einen autorisierten Environ-Fachhändler. Versuchen Sie nie, das Gerät selbst zu reparieren.



Gehen Sie zur Rücksendung wie folgt vor:

- Stellen Sie sicher, dass das Gerät sauber ist und verpacken Sie es in der Originalverpackung.
- Legen Sie Ihren Kaufbeleg und Ihren Garantienachweis bei (2 Jahre Garantie auf das Gerät, 1 Jahr Garantie auf den Gerätakku).
- Geben Sie an, warum Sie das Gerät zurücksenden.

TECHNISCHE SPEZIFIKATIONEN:

AKKU:	3,7 V 190 mAh
LEISTUNG:	max. 0,15 Watt
ABMESSUNGEN:	175 mm x 50 mm x 48 mm
GEWICHT:	110 g
ELEKTRISCHE KLASSIFIKATION:	KLASSE 1
MAXIMALE GEBRAUCHSDAUER:	15 Minuten
LADEGERÄT	
STROMEINGANG:	100 - 240 V AC, 50- 60 Hz
LEISTUNG:	max. 20 Watt
ABMESSUNGEN:	46 x 55 x 36 ohne Adapter
GEWICHT:	40 g ohne Adapter
ELEKTRISCHE KLASSIFIKATION:	KLASSE 1
MAXIMALE GEBRAUCHSDAUER:	Durchgehend
UMGEBUNGSTEMPERATUR:	10 - 40°C
RELATIVE LUFTFEUCHTIGKEIT:	30 % 75 %, nicht kondensierend
LUFTDRUCK:	700 - 1060 hPa
LAGERUNG UND TRANSPORT	
UMGEBUNGSTEMPERATUR:	- 40 bis +70 °C
RELATIVE LUFTFEUCHTIGKEIT:	10 % - 100 %, einschließlich kondensierend
LUFTDRUCK:	50 - 106 kPa
SONOPHORESE	
AKUSTISCHE ARBEITSFREQUENZ:	22 kHz ± 5 %
EFFEKTIVER STRAHLUNGSBEREICH:	7,07 cm ²
IONTOPHORESE	
GLEICHSTROMAUSGANG:	- gepulst
AUSGANGSWELLENFORM:	- gepulste Gleichstrom-Rechteckwelle mit gleichen EIN/AUS-Perioden von 15 ms ± 5% (33 Hz)
AUSGANGSPOLARITÄT:	- entweder positiv oder negativ (geschaltet)
MAXIMALE SPANNUNG:	- 24 V gepulst
MAXIMALE STROMSTÄRKE:	- 0,3 mA spitzenwertgepulst

VERSCHIEDENE LASTIMPEDANZEN UND ERGEBNISSE ± 5%



Focus Care™ Skin Tech+ Electro-Sonic DF Mobile Skincare Device

Manufactured for:
Environ Skin Care (Pty) Ltd
14 Jan Smuts Road, Beaconvale,
Parow, Cape Town, 7500, South Africa
Made in South Africa

www.environskincare.com



17/01/DFM/IM