



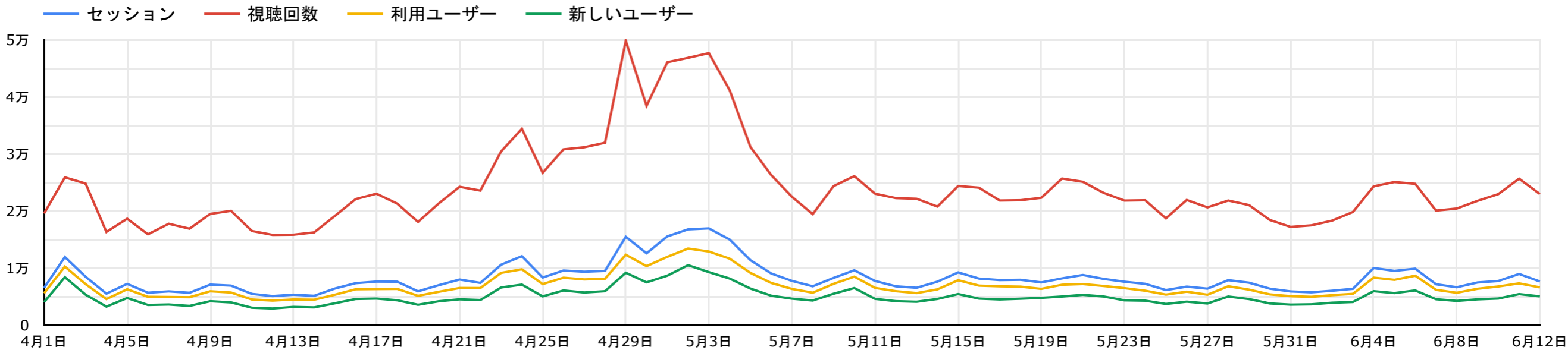
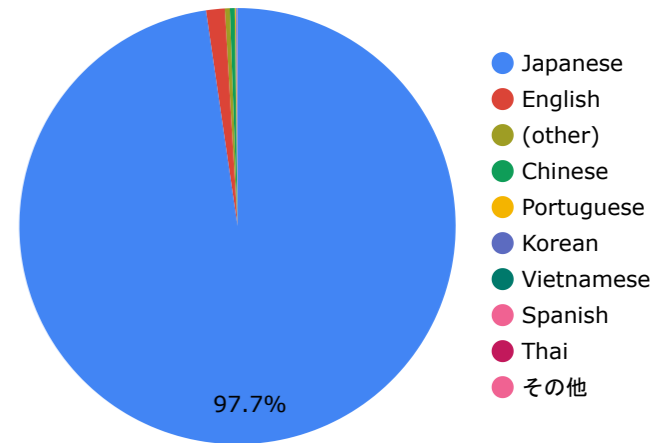
株式会社〇〇〇〇御中



# GoogleAnalytics4 & SearchConsole レポート



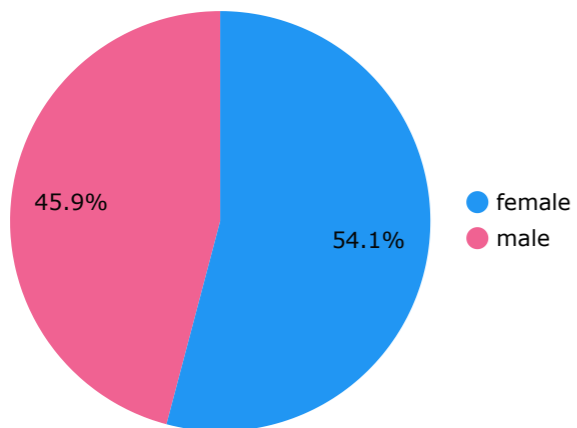
全体概要



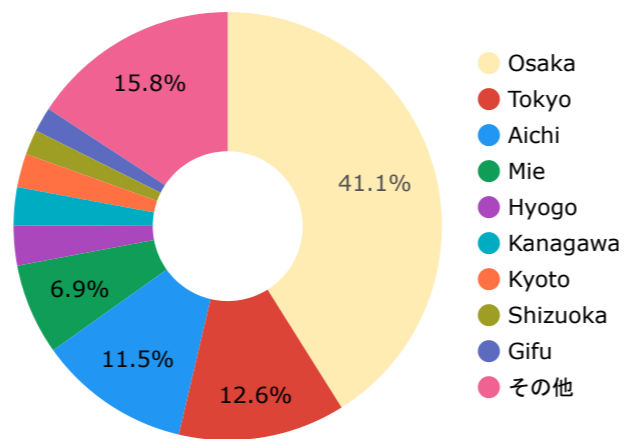


ユーザーの概要

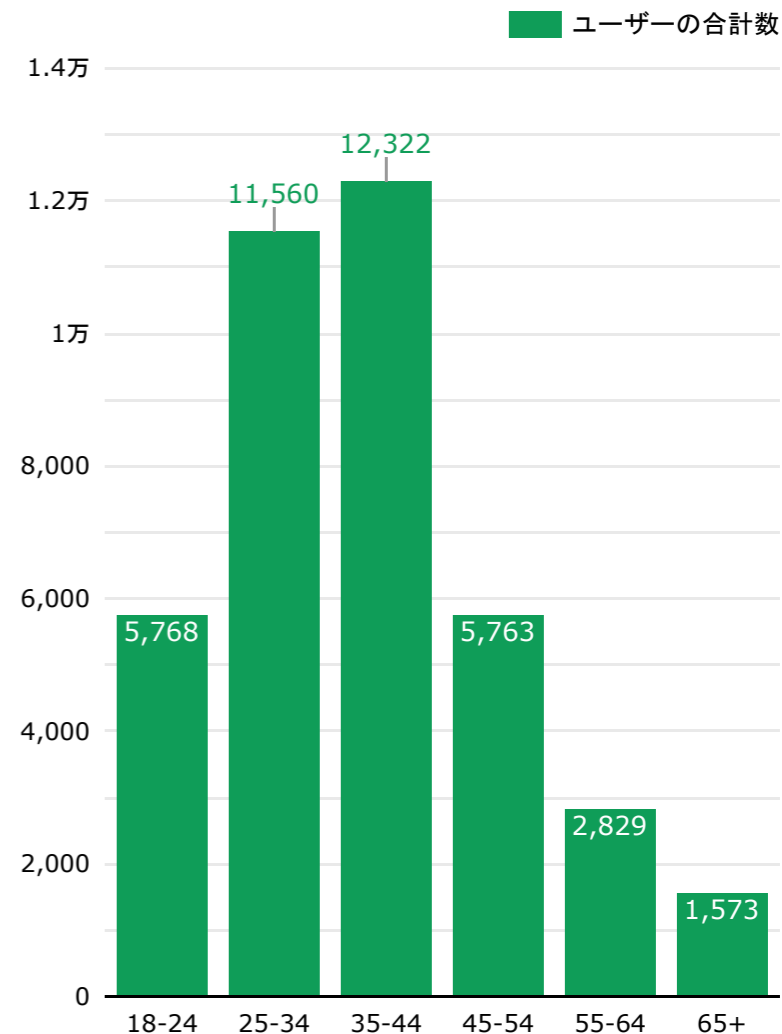
性別



都道府県



年齢別



新規とリピーター

ユーザーの合計数  
**376,628**  
 ↑ 199.7%

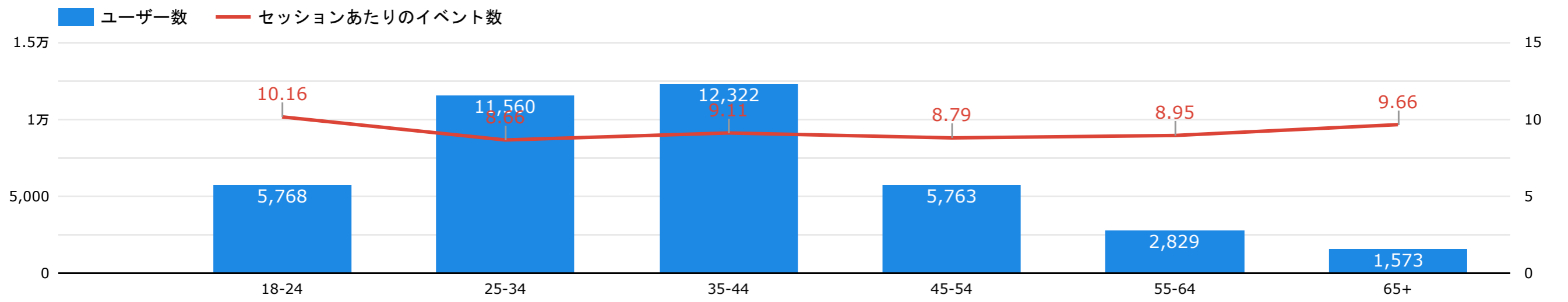
新規ユーザー  
**366,429**  
 ↑ 193.7%

リピーター  
**10,199**

新規ユーザー比率  
**97.29%**  
 ↓ -2.0%



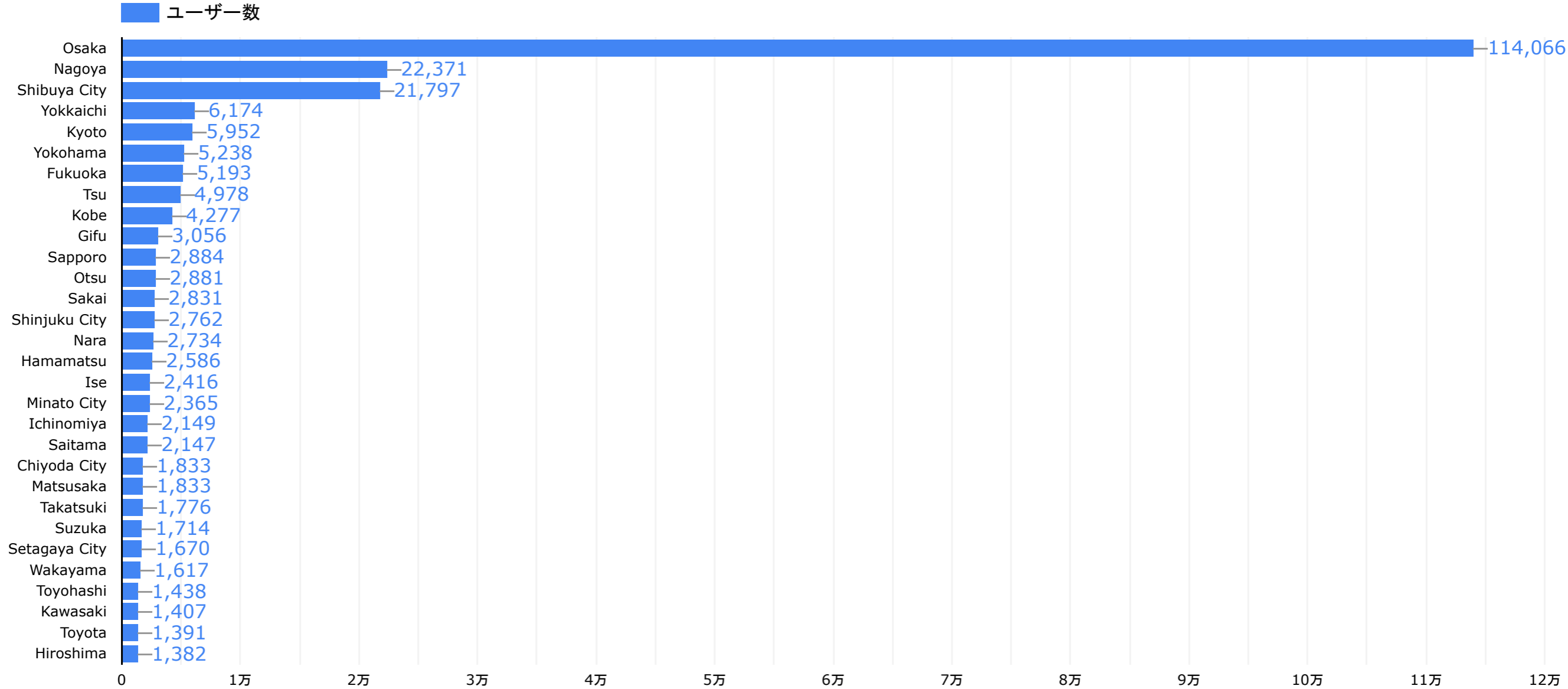
年齢別集計 (不明分除外)



	年齢	性別	ユーザー数	セッション	EG セッション数	エンゲージメント率	セッションあたりのイベン...	コンバージョン	CVR
1.	35-44	female	7,068	11,887	8,308	69.89%	9.03	204	1.72%
2.	25-34	female	6,664	11,963	7,963	66.56%	8.64	206	1.72%
3.	35-44	male	5,537	8,540	6,151	72.03%	9.22	178	2.08%
4.	25-34	male	5,081	7,703	5,348	69.43%	8.85	120	1.56%
5.	18-24	female	3,257	5,241	3,799	72.49%	10.05	82	1.56%
6.	45-54	female	3,133	5,335	3,554	66.62%	8.7	67	1.26%
7.	45-54	male	2,721	4,089	2,949	72.12%	9.26	64	1.57%
8.	18-24	male	2,638	3,959	2,916	73.65%	10.22	50	1.26%
9.	55-64	male	1,558	2,242	1,679	74.89%	9.9	63	2.81%
10.	55-64	female	1,329	2,272	1,618	71.21%	7.98	17	0.75%
11.	65+	male	996	1,451	1,172	80.77%	9.88	30	2.07%
12.	65+	female	603	881	651	73.89%	9.25	18	2.04%

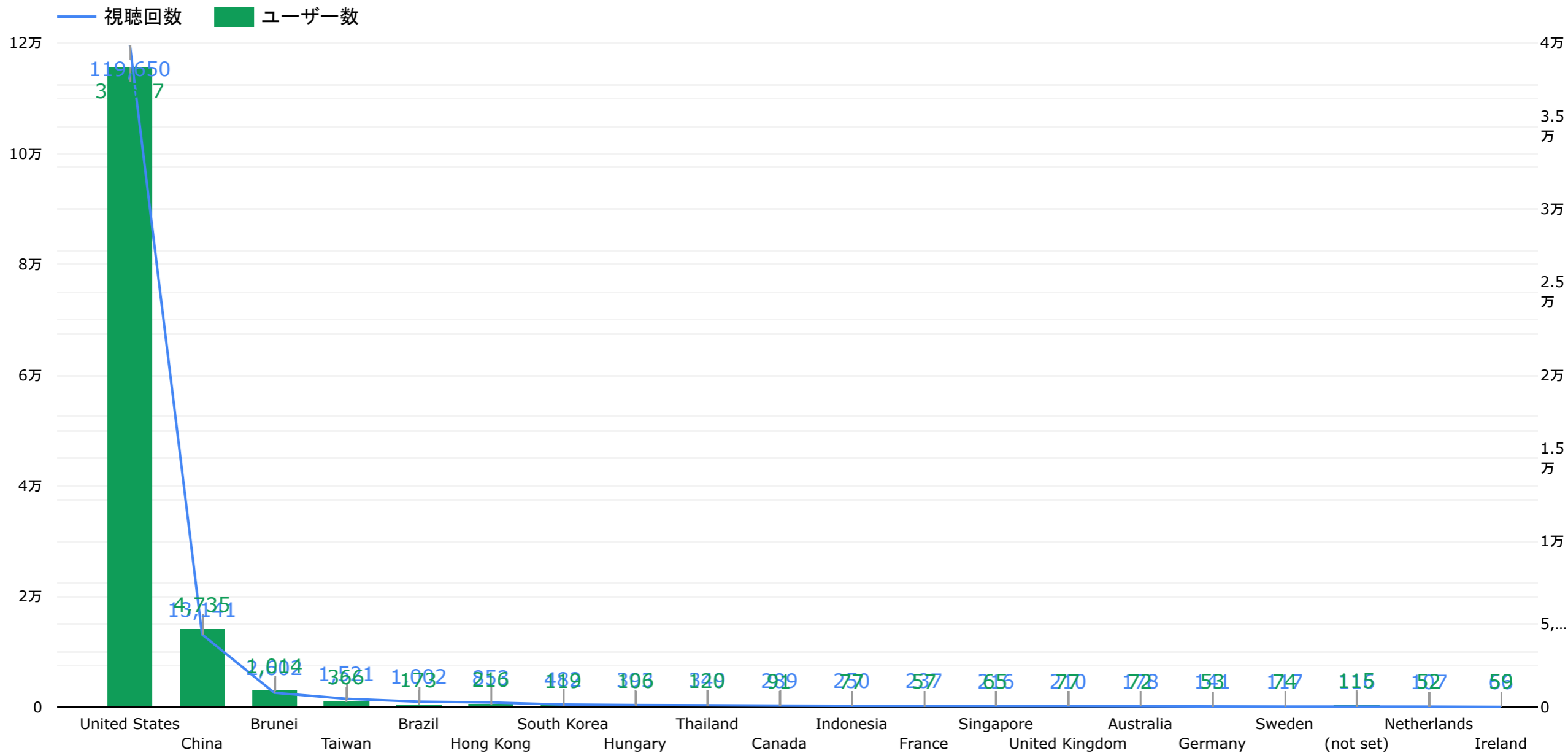


ユーザの多い市区町村（不明分除外）





国外からのユーザー数





## ユーザーの興味があるカテゴリ

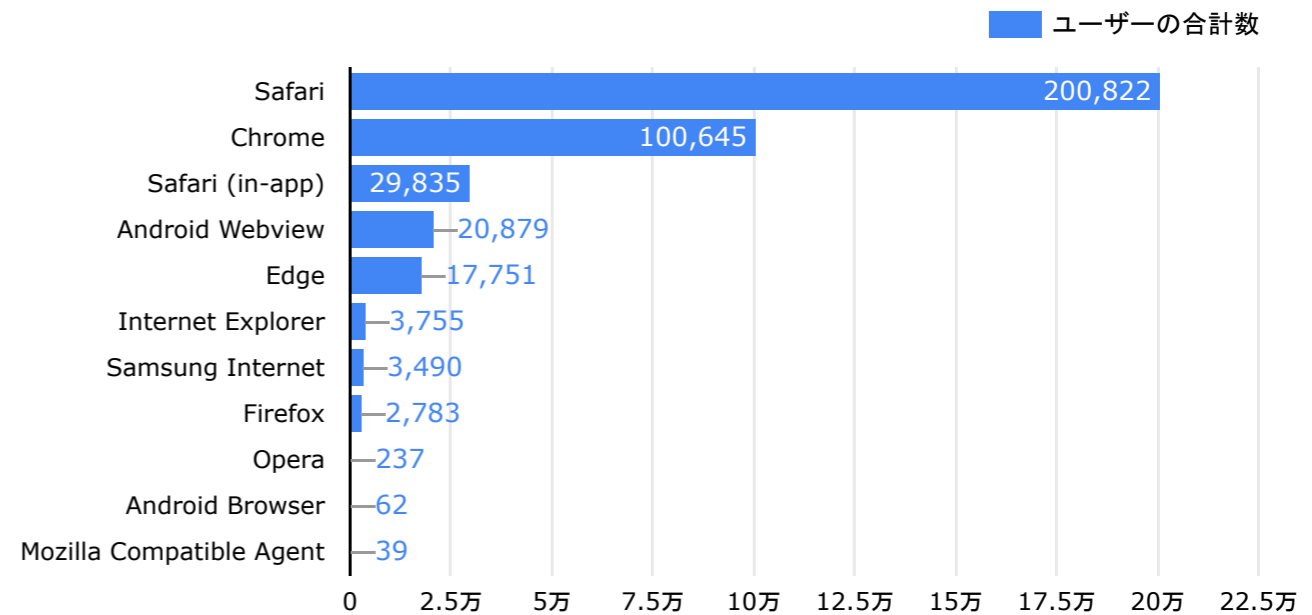
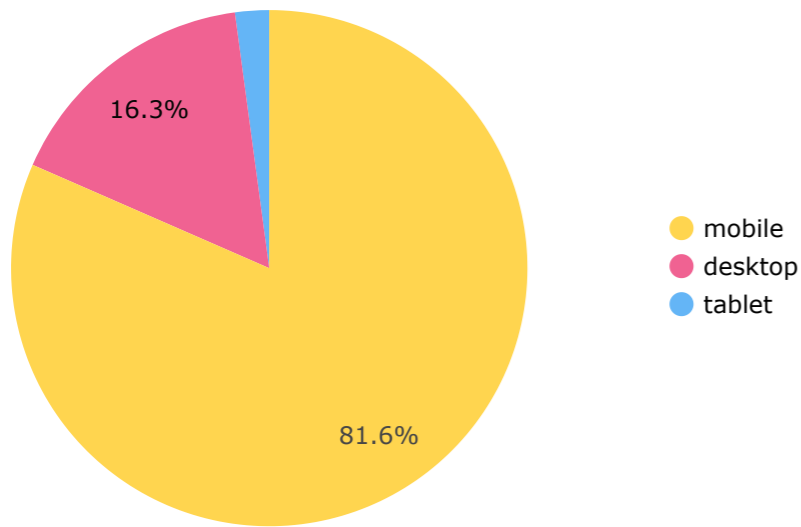
	インタレスト カテゴリ	ユーザー数	新規ユーザー	ユーザーEG	ユーザーあたりのセッション数	エンゲージメント率	CV	CVR
1.	Media & Entertainment/Comics & Animation Fans	28,073	24,868	1141:16:18	1.88	71.61%	909	1.72%
2.	Food & Dining/Cooking Enthusiasts/30 Minute Chefs	24,840	21,926	1111:06:48	1.88	72.87%	776	1.67%
3.	Technology/Mobile Enthusiasts	22,867	20,127	895:29:47	1.82	70.64%	763	1.84%
4.	Lifestyles & Hobbies/Green Living Enthusiasts	21,576	18,521	927:33:07	1.77	68.53%	527	1.38%
5.	Media & Entertainment/TV Lovers	20,988	18,207	897:31:53	1.73	72.44%	655	1.81%
6.	Food & Dining/Foodies	20,665	17,757	812:12:48	1.75	71.06%	663	1.84%
7.	Shoppers/Value Shoppers	20,482	17,585	732:34:33	1.77	69.25%	655	1.81%
8.	News & Politics/Avid News Readers	17,766	15,525	779:36:40	1.87	71.73%	619	1.86%
9.	Media & Entertainment/Book Lovers	18,264	15,553	757:23:59	1.83	68.74%	519	1.55%
10.	Travel/Travel Buffs	18,647	15,854	745:16:01	1.74	73.09%	665	2.06%
11.	Lifestyles & Hobbies/Family-Focused	17,217	14,972	709:58:21	1.78	72.65%	621	2.02%
12.	News & Politics/Avid News Readers/Entertainment News E...	16,008	14,116	707:20:29	1.93	71.67%	562	1.82%
13.	Lifestyles & Hobbies/Fashionistas	16,601	14,444	651:55:18	1.68	72.81%	539	1.93%
14.	Shoppers/Bargain Hunters	15,340	13,260	616:31:32	1.86	71.52%	568	1.99%
15.	Sports & Fitness/Sports Fans	15,779	13,717	655:26:40	1.67	74.12%	494	1.87%
16.	Beauty & Wellness/Beauty Mavens	15,399	13,324	619:17:53	1.69	73.21%	481	1.85%
17.	Lifestyles & Hobbies/Art & Theater Aficionados	14,813	12,410	581:15:14	1.88	66.98%	434	1.56%
18.	Media & Entertainment/Movie Lovers	15,869	13,444	620:17:10	1.65	68.79%	364	1.39%
19.	Shoppers/Shopaholics	14,544	12,251	552:01:44	1.81	69.79%	462	1.75%
20.	Lifestyles & Hobbies/Shutterbugs	13,882	11,457	550:59:23	1.82	68.37%	344	1.36%



デバイスの概要

デバイス

ブラウザ

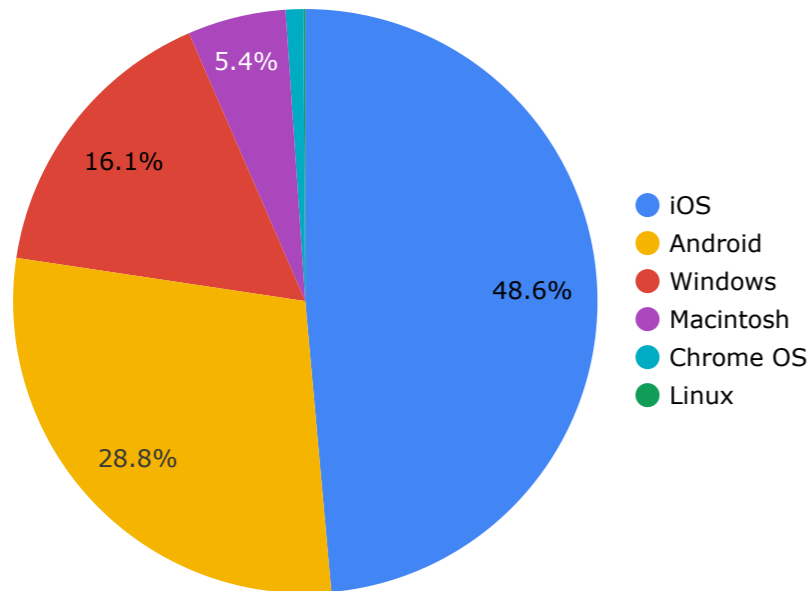


	デバイス	ユーザ数	セッション	EGセッション数	エンゲージメント率	ページビュー数	イベント数	ユーザーあたりのイベント数
1.	mobile	309,725	494,804	312,719	63.2%	1,319,594	3,631,912	11.73
2.	desktop	61,968	97,045	73,627	75.87%	397,773	1,071,369	17.29
3.	tablet	8,081	12,529	8,508	67.91%	46,139	119,411	14.79
	<b>総計</b>	<b>376,588</b>	<b>604,378</b>	<b>394,854</b>	<b>65.33%</b>	<b>1,763,506</b>	<b>4,822,692</b>	<b>12.81</b>





デバイス詳細



	モバイルモデル	ユーザー数	セッション	視聴回数	CV
1.	iPhone	217,337	326,991	822,380	6,919
2.	Chrome	20,257	34,607	125,573	456
3.	Edge	17,747	29,128	131,311	540
4.	Safari	15,909	22,952	95,923	262
5.	iPad	5,227	7,715	26,552	111
6.	(not set)	3,584	6,357	19,910	101
7.	Internet Explorer	3,554	4,920	15,559	0
8.	Firefox	2,159	3,180	9,690	33
9.	ChromeBook	1,953	3,473	17,223	7
10.	SO-41A	1,704	3,185	9,636	56
11.	SC-03L	1,520	2,739	8,680	64
12.	SO-52B	1,434	3,004	9,283	41
13.	SH-02M	1,178	2,118	6,616	36
14.	CPH2013	1,066	1,802	5,736	51
15.	SO-01M	1,041	2,010	6,018	39
16.	Pixel 4a	1,012	1,797	6,239	44
17.	SO-52A	1,007	1,799	6,022	44
18.	SO-02L	990	2,089	6,741	17
19.	Pixel 3a	965	1,677	4,935	24
20.	SC-02K	922	1,676	6,136	31
21.	SO-41B	920	1,588	4,850	19

	オペレーティング システム	ユーザー数	視聴回数	CV
1.	iOS	224,634	856,596	7,064
2.	Android	92,409	507,779	3,230
3.	Windows	43,149	284,172	1,028
4.	Macintosh	15,909	95,905	262
5.	Chrome OS	1,953	17,223	7
6.	Linux	1,026	1,800	7



## デバイス別解像度

PC	画面の解像度	利用ユーザー
1. desktop	1920x1080	13,953
2. desktop	1366x768	9,333
3. desktop	1536x864	6,834
4. desktop	810x1080	6,694
5. desktop	1280x720	2,913
6. desktop	1280x800	2,751
7. desktop	768x1024	2,303
8. desktop	1440x900	2,220
9. desktop	1280x1024	1,943
10. desktop	1024x768	1,525
11. desktop	2560x1440	1,187
12. desktop	1600x900	935
13. desktop	1280x3000	715
14. desktop	820x1180	618
15. desktop	1920x1200	601
16. desktop	834x1112	599
17. desktop	834x1194	552
18. desktop	1680x1050	514
19. desktop	1368x912	477
20. desktop	1024x1366	355
<b>総計</b>		<b>59,882</b>

mobile	画面の解像度	利用ユーザー
1. mobile	375x667	60,006
2. mobile	390x844	54,966
3. mobile	375x812	47,843
4. mobile	414x896	41,366
5. mobile	412x960	9,335
6. mobile	360x640	9,009
7. mobile	360x720	8,900
8. mobile	360x800	6,991
9. mobile	428x926	5,352
10. mobile	360x760	5,213
11. mobile	320x568	4,765
12. mobile	412x915	4,563
13. mobile	360x780	4,083
14. mobile	360x740	3,993
15. mobile	414x736	3,590
16. mobile	412x869	3,484
17. mobile	418x976	2,579
18. mobile	393x851	2,216
19. mobile	412x892	2,115
20. mobile	412x823	1,826
<b>総計</b>		<b>308,057</b>

tablet	画面の解像度	利用ユーザー
1. tablet	768x1024	2,725
2. tablet	810x1080	1,501
3. tablet	600x960	523
4. tablet	1280x800	479
5. tablet	800x1280	452
6. tablet	744x1133	389
7. tablet	601x962	265
8. tablet	534x854	251
9. tablet	834x1112	203
10. tablet	834x1194	194
11. tablet	820x1180	187
12. tablet	640x1024	182
13. tablet	960x600	142
14. tablet	1024x1366	102
15. tablet	962x601	85
16. tablet	1024x640	40
<b>総計</b>		<b>7,573</b>



参照元チャンネル

	チャンネル	ユーザ数 <sup>①</sup>	新しいユーザー	ページビュー数	セッション	EGセッション数 <sup>②</sup>	セッションあたりのイベント数	エンゲージメント率
1.	Organic Search	256,175	248,272	1,237,077	401,455	284,306	8.56	70.82%
2.	Unassigned	64,571	56,114	289,488	110,839	57,978	6.75	52.31%
3.	Direct	40,751	38,997	155,324	57,086	31,956	7.25	55.98%
4.	Organic Social	16,666	14,310	32,255	19,407	8,237	4.66	42.44%
5.	Referral	10,111	8,586	48,333	13,539	9,861	9.56	72.83%
6.	Organic Video	186	150	1,061	301	224	8.59	74.42%

総計 **376,628** **366,429** **1,763,538** **602,627** **392,562** **8** **65.14%**

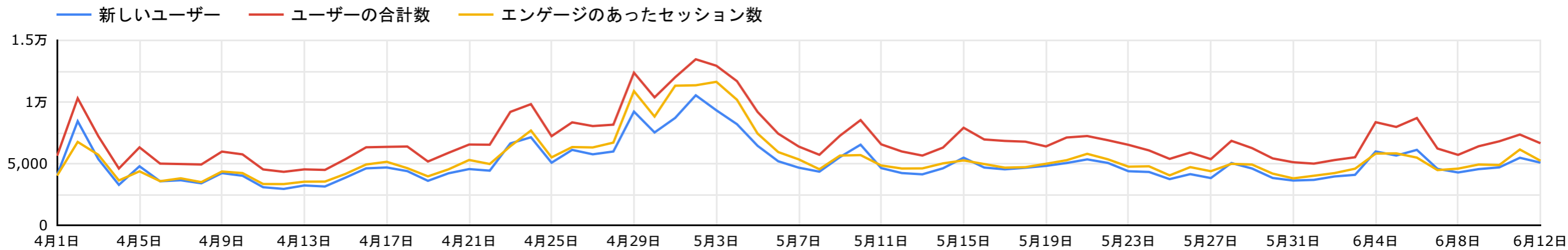


## 参照元サイト

	セッション参照元	メディア	ユーザー数 ①	新しいユーザー	ページビュー数	セッション	EGありセッション数 ②	セッションあたりのイベント数	エンゲージメント率
1.	google	organic	166,740	160,356	758,536	258,408	171,156	8.18	66.23%
2.	yahoo	organic	81,661	77,426	400,101	127,370	95,550	8.79	75.02%
3.	(direct)	(none)	40,751	38,997	155,324	57,086	31,956	7.25	55.98%
4.	gmap	meo	33,667	30,003	180,367	47,862	38,366	10.09	80.16%
5.	dlvr.it	twitter	28,172	24,025	96,689	55,625	17,404	4.22	31.29%
6.	t.co	referral	15,161	12,973	29,139	17,904	7,762	4.57	43.35%
7.	bing	organic	6,610	6,052	45,760	9,768	7,919	12.15	81.07%
8.	search.smt.docomo	organic	2,078	1,869	14,846	3,600	2,924	10.52	81.22%
9.	(not set)	(not set)	1,840	756	5,441	1,999	589	7.45	29.46%
10.	dlvr.it	facebook	1,532	1,254	6,570	4,457	1,300	3.36	29.17%
11.	sp-web.search.auone.jp	referral	920	826	6,445	1,602	1,292	10.46	80.65%
12.	m.facebook.com	referral	841	791	971	858	86	3.25	10.02%
13.	websearch.rakuten.co.jp	referral	717	677	4,294	1,297	942	8.79	72.63%
14.	isewanferry.co.jp	referral	678	522	3,113	843	636	9.83	75.44%
15.	docomo.ne.jp	referral	632	621	2,776	889	720	9.09	80.99%
16.	service.smt.docomo.ne.jp	referral	614	516	3,766	847	704	11.88	83.12%
17.	togetter.com	referral	492	486	1,069	521	326	6.26	62.57%
18.	kintetsu.co.jp	referral	484	324	2,321	635	501	9.43	78.9%
19.	premium-gift.jp	referral	478	357	2,150	584	466	9.62	79.79%
20.	jalan.net	referral	468	443	1,976	544	442	9.83	81.25%
21.	kids.vahoo.co.in	referral	457	429	3,405	627	508	14.86	81.02%
		総計	374,588	364,395	1,750,364	600,570	386,758	7.97	64.4%



アクセス推移と上位の日付



	日付	ユーザー数	新規ユーザー	エンゲージのあったセッション数	ユーザーあたりのセッション数
1.	2022/05/03	12,924	9,310	11,620	1.31
2.	2022/05/01	11,989	8,692	11,305	1.3
3.	2022/05/04	11,673	8,185	10,166	1.29
4.	2022/04/29	12,361	9,205	10,866	1.25
5.	2022/05/02	13,450	10,528	11,340	1.25
6.	2022/05/05	9,178	6,431	7,424	1.24
7.	2022/04/24	9,810	7,123	7,671	1.23
8.	2022/04/21	6,534	4,544	5,281	1.23
9.	2022/06/11	7,344	5,460	6,130	1.22
10.	2022/05/06	7,417	5,178	5,924	1.22
11.	2022/05/07	6,369	4,657	5,328	1.22
12.	2022/05/21	7,223	5,329	5,781	1.22
13.	2022/04/11	4,514	3,071	3,331	1.22

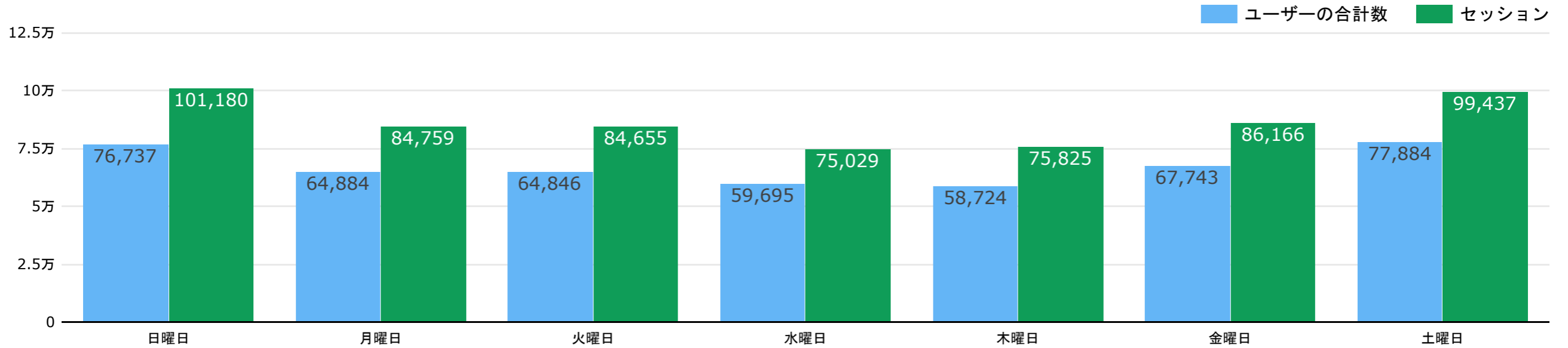


## 日別アクセス数詳細

日付	ユーザーの合計数	新しいユーザー	エンゲージのあったセッション数	エンゲージメント率	ユーザーあたりのセッション数
2022/04/01	5,617	4,052	4,011	61.32%	1.16
2022/04/02	10,283	8,425	6,746	56.39%	1.16
2022/04/03	7,212	5,357	5,705	67.15%	1.18
2022/04/04	4,588	3,264	3,621	65.37%	1.21
2022/04/05	6,306	4,771	4,362	60.16%	1.15
2022/04/06	4,986	3,555	3,562	62.44%	1.14
2022/04/07	4,953	3,635	3,794	63.88%	1.2
2022/04/08	4,915	3,390	3,485	61.2%	1.16
2022/04/09	5,961	4,215	4,345	61.01%	1.2
2022/04/10	5,736	4,003	4,219	60.72%	1.21
2022/04/11	4,514	3,071	3,331	60.62%	1.22
2022/04/12	4,320	2,933	3,326	65.02%	1.18
2022/04/13	4,519	3,214	3,521	65.74%	1.19
2022/04/14	4,475	3,131	3,528	68.35%	1.15
2022/04/15	5,350	3,851	4,153	64.51%	1.2
2022/04/16	6,310	4,602	4,916	66.64%	1.17
2022/04/17	6,345	4,673	5,132	67.06%	1.21
2022/04/18	6,373	4,376	4,617	60.5%	1.2
2022/04/19	5,156	3,590	3,952	66.43%	1.15
2022/04/20	5,863	4,202	4,524	64.42%	1.2
2022/04/21	6,534	4,544	5,281	65.92%	1.23
2022/04/22	6,520	4,414	4,955	66.75%	1.14
2022/04/23	9,183	6,624	6,396	60.28%	1.16
2022/04/24	9,810	7,123	7,671	63.34%	1.23
<b>総計</b>	<b>376,628</b>	<b>366,429</b>	<b>393,024</b>	<b>64.95%</b>	<b>1.61</b>



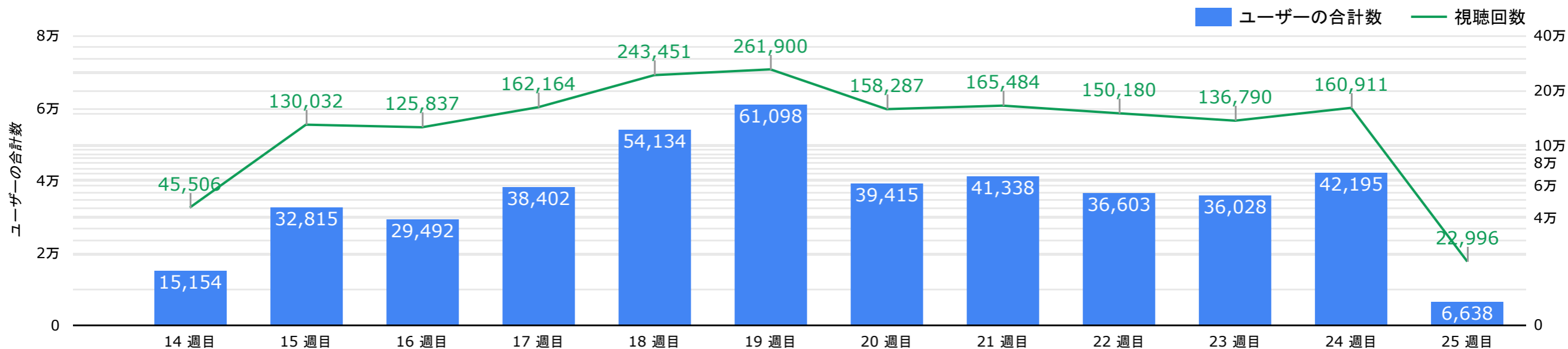
## 曜日別アクセス



曜日	ユーザーの合計数	セッション	エンゲージのあったセッション数	ユーザーあたりのセッション数	エンゲージメント率	ページビュー数	コンバージョン
1. 日曜日	76,737	101,180	65,448	1.32	64.68%	284,684	2,342
2. 月曜日	64,884	84,759	52,914	1.31	62.43%	241,355	1,104
3. 火曜日	64,846	84,655	54,577	1.31	64.47%	238,361	1,082
4. 水曜日	59,695	75,029	49,335	1.26	65.75%	227,218	1,104
5. 木曜日	58,724	75,825	51,271	1.29	67.62%	228,284	1,572
6. 金曜日	67,743	86,166	55,923	1.27	64.9%	266,834	1,844
7. 土曜日	77,884	99,437	63,559	1.28	63.92%	276,802	2,550
<b>総計</b>	<b>376,628</b>	<b>607,051</b>	<b>393,027</b>	<b>1.61</b>	<b>64.74%</b>	<b>1,763,538</b>	<b>11,598</b>



週別アクセス推移

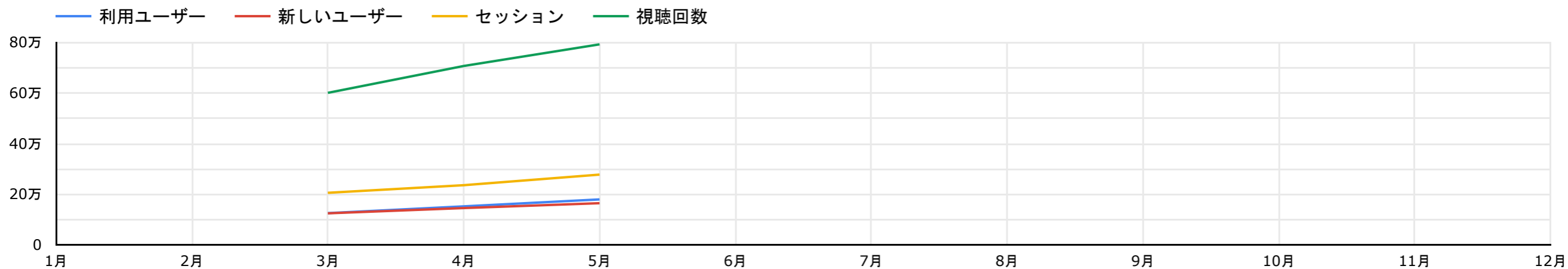


年	週	ユーザーの合計数	視聴回数	セッション	エンゲージのあったセッション数	ユーザーあたりのセッション数
2022年	14 週目	15,154	45,506	18,360	10,850	1.21
2022年	15 週目	32,815	130,032	45,741	28,881	1.39
2022年	16 週目	29,492	125,837	41,538	26,737	1.41
2022年	17 週目	38,402	162,164	53,826	34,097	1.4
2022年	18 週目	54,134	243,451	76,915	51,801	1.42
2022年	19 週目	61,098	261,900	91,786	62,390	1.5
2022年	20 週目	39,415	158,287	53,826	34,572	1.37
2022年	21 週目	41,338	165,484	57,090	35,485	1.38
2022年	22 週目	36,603	150,180	50,179	32,922	1.37





月別アクセス推移



月	利用ユーザー	新しいユーザー	セッション	エンゲージのあったセッション数	ユーザーあたりのイベント数	視聴回数	コンバージョン
4月	151,334	144,602	235,111	157,170	12.48	706,990	0
5月	178,814	163,853	277,007	180,207	12.27	792,597	5,635
6月	65,825	57,974	90,686	59,642	11.23	263,951	5,963

総計	376,522	366,429	602,804	397,019	12.81	1,763,538	11,598
----	---------	---------	---------	---------	-------	-----------	--------



## アクセス上位ページ

	URL	ページ タイトル	ページビュー数	セッション	エンゲージのあったセッション数	ユーザーの合計数
1.	/		420,011	281,470	208,246	200,964
2.	/ryoukin/		168,454	145,604	37,448	119,575
3.	/eigyō/		130,878	111,412	24,293	88,280
4.	/show/		102,080	84,296	11,125	64,285
5.	/kannai/		115,424	83,244	10,024	70,115
6.	/ryoukin/coupon.html		60,121	50,834	9,979	43,486
7.	/kannai/shop/		53,490	42,075	6,567	35,416
8.	/eigyō/kuruma/		25,083	20,310	3,076	16,977
9.	/topics/220426/		22,368	19,450	1,366	16,984
10.	/diary/	※ここにはURLに対応したタイトルが表示されます。	21,557	16,237	2,926	7,488
11.	/event/kiramei-event2022/		17,680	15,902	3,695	13,686
12.	/taiken/		16,884	15,155	320	14,372
13.	/picturebook/		21,819	14,889	672	13,037
14.	/faq/		15,998	13,480	1,192	11,669
15.	/event/		15,337	13,294	1,319	12,458
16.	/topics/220331/		12,437	11,489	3,788	11,373
17.	/topics/220425-3/		10,068	9,190	594	8,368
18.	/oubo/		10,962	8,798	1,769	6,757
19.	/topics/220425-2/		9,391	8,518	691	7,641
20.	/more/		8,630	7,652	198	6,978
21.	/topics/220606/		7,553	6,862	1,064	6,541
22.	/picturebook/category/mammals		8,966	6,745	107	6,072



## アクセス上位ディレクトリ

	ディレクトリ	ページ タイトル	ユーザーの合計数 ...	新しいユーザー	セッション	エンゲージのあったセッション...	視聴回数
1.	/		200,964	172,076	281,470	208,246	420,011
2.	/ryoukin/	ディレクトリに対応した タイトルが表示されます。	119,575	41,732	145,604	37,448	168,454
3.	/eigyo/		88,280	25,155	111,412	24,293	130,878
4.	/kannai/		70,115	7,771	83,244	10,024	115,424
5.	/show/		64,285	6,462	84,296	11,125	102,080
6.	/ryoukin/coupon.html		43,486	8,255	50,834	9,979	60,121
7.	/kannai/shop/		35,416	5,318	42,075	6,567	53,490
8.	/topics/220426/		16,984	992	19,450	1,366	22,368
9.	/eigyo/kuruma/		16,977	2,078	20,310	3,076	25,083
10.	/taiken/		14,372	231	15,155	320	16,884
11.	/event/kiramei-event2022/		13,686	3,424	15,902	3,695	17,680
12.	/picturebook/		13,037	473	14,889	672	21,819
13.	/event/		12,458	853	13,294	1,319	15,337
14.	/faq/		11,669	694	13,480	1,192	15,998
15.	/topics/220331/		11,373	8,367	11,489	3,788	12,437
16.	/topics/220425-3/		8,368	441	9,190	594	10,068
17.	/topics/220425-2/		7,641	709	8,518	691	9,391
18.	/diary/		7,488	636	16,237	2,926	21,557
19.	/more/		6,978	71	7,652	198	8,630
20.	/oubo/		6,757	1,970	8,798	1,769	10,962
21.	/topics/220606/		6,541	2,558	6,862	1,064	7,553



## ランディングページ（最初に見たページ）

	LP	ページタイトル	セッション	エンゲージのあったセッション数	エンゲージメント率	セッションあたりのイベント数
1.	/		254,200	208,246	81.92%	0.99
2.	/ryoukin/		60,414	37,448	61.99%	1
3.	/eigyo/		44,328	24,293	54.8%	1
4.	/show/		20,860	11,125	53.33%	0.99
5.	/kannai/		16,280	10,024	61.57%	1.02
6.	/ryoukin/coupon.html		13,919	9,979	71.69%	0.98
7.	/kannai/shop/		10,657	6,567	61.62%	1.01
8.	/topics/220331/		8,660	3,788	43.74%	1.02
9.	/event/kiramei-event2022/		5,626	3,695	65.68%	0.99
10.	/eigyo/kuruma/		5,279	3,076	58.27%	0.99
11.	/diary/2022/06/59106		4,974	1,413	28.41%	1.01
12.	/diary/		4,397	2,926	66.55%	1
13.	/diary/2022/05/58771		4,311	1,182	27.42%	1.02
14.	/topics/220313/		4,070	2,805	68.92%	1.01
15.	/topics/220606/		3,854	1,064	27.61%	1.01
16.	/oubo/		3,687	1,769	47.98%	1
17.	/topics/931/		3,530	2,234	63.29%	0.99
18.	/diary/2022/05/58720		2,666	550	20.63%	1
19.	/topics/220426/		2,665	1,366	51.26%	1
20.	/diary/2022/04/58456		2,537	621	24.48%	1
		総計	<b>604,790</b>	<b>393,498</b>	<b>65.06%</b>	<b>1</b>



## イベント集計

	イベント名	イベント数	セッション	ユーザーあたりのイベント数	ユーザーの合計数	ユーザーあたりのセッション数
1.	view_search_results	13,503	6,324	2.55	5,297	1.19
2.	user_engagement	1,484,949	387,065	5.47	271,552	1.43
3.	ticket_buy_link_click	11,832	11,017	1.19	9,940	1.11
4.	session_start	601,781	595,976	1.6	375,620	1.59
5.	scroll	469,006	231,788	2.68	175,216	1.32
6.	page_view	1,763,538	581,625	4.69	375,751	1.55
7.	first_visit	371,396	366,038	1.01	366,810	1
8.	file_download	19,418	15,840	1.33	14,571	1.09
9.	click	87,354	60,191	1.76	49,573	1.21

総計

4,822,777

2,255,864

12.81

376,628

5.99



## 効果測定\_参照元別

	参照元	チャンネル	CV	CVR	利用ユーザー	セッション
1.	google	Organic Search	4,741	1.97%	161,027	241,126
2.	yahoo	Organic Search	2,809	2.27%	79,787	123,771
3.	gmap	Unassigned	1,746	3.98%	30,808	43,872
4.	(direct)	Direct	791	1.41%	39,652	55,979
5.	bing	Organic Search	190	2.11%	6,278	9,013
6.	google	Unassigned	155	2.95%	2,576	5,261
7.	(direct)	Organic Search	154	1.5%	3,015	10,279
8.	gmap	Organic Search	142	3.07%	2,706	4,623
9.	(direct)	Unassigned	98	1.38%	2,247	7,110
10.	service.smt.docomo.ne.jp	Referral	80	12.44%	515	643
11.	websearch.rakuten.co.jp	Organic Search	48	3.76%	695	1,278
12.	isewanferry.co.jp	Referral	43	6.64%	528	648
13.	sp-web.search.auone.jp	Organic Search	41	2.74%	867	1,495
14.	premium-gift.jp	Referral	36	8.16%	359	441
15.	google	Referral	31	3.96%	557	782
16.	kintetsu.co.jp	Referral	25	6.38%	332	392
17.	gmap	Referral	23	11.98%	139	192
18.	search.smt.docomo	Organic Search	19	0.57%	1,966	3,352
19.	google	Direct	19	3.32%	557	572
		<b>総計</b>	<b>11,481</b>	<b>1.93%</b>	<b>374,356</b>	<b>595,898</b>



## 効果測定\_メディア別

	セッション メディア	セッション キャンペーン	コンバージョン	CVR	利用ユーザー	エンゲージメント率
1.	organic	(organic)	8,145	2.05%	253,803	70.76%
2.	meo	2204	1,423	3.76%	26,793	80.45%
3.	referral	(referral)	580	1.55%	29,105	56.94%
4.	meo	2206	519	14.79%	2,773	80.51%
5.	(not set)	(not set)	78	3.9%	1,839	29.54%
6.	twitter	(referral)	16	0.03%	27,136	31.4%
7.	facebook	(referral)	1	0.02%	1,489	28.99%
8.	meo	2201	0	0%	4,450	74.47%
9.	twitter	(not set)	0	0%	1,089	30.82%
10.	twitter	(organic)	0	0%	94	44.38%
11.	facebook	(not set)	0	0%	52	37.23%

総計

10,762

1.97%

338,384

66.06%



デバイス

チャンネル

キャンペーン

2022/04/01 - 2022/06/12

## 効果測定\_Google広告

	広告グループ名	グループID	視聴回数	セッション	利用ユーザー	コンバージョン	CVR
1.	(not set)		0	9,922	9,152	10,746	108.3%

総計 0 10,665 9,012 10,746 100.76%



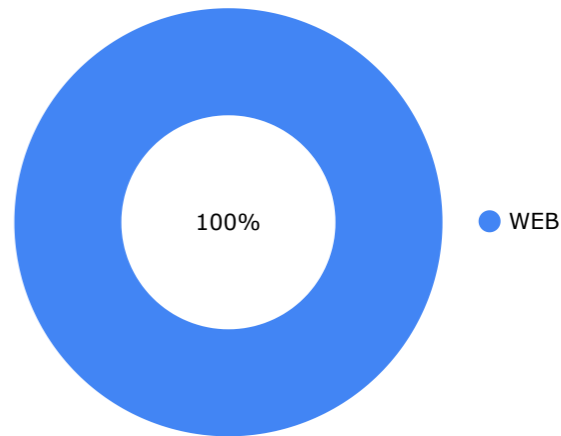
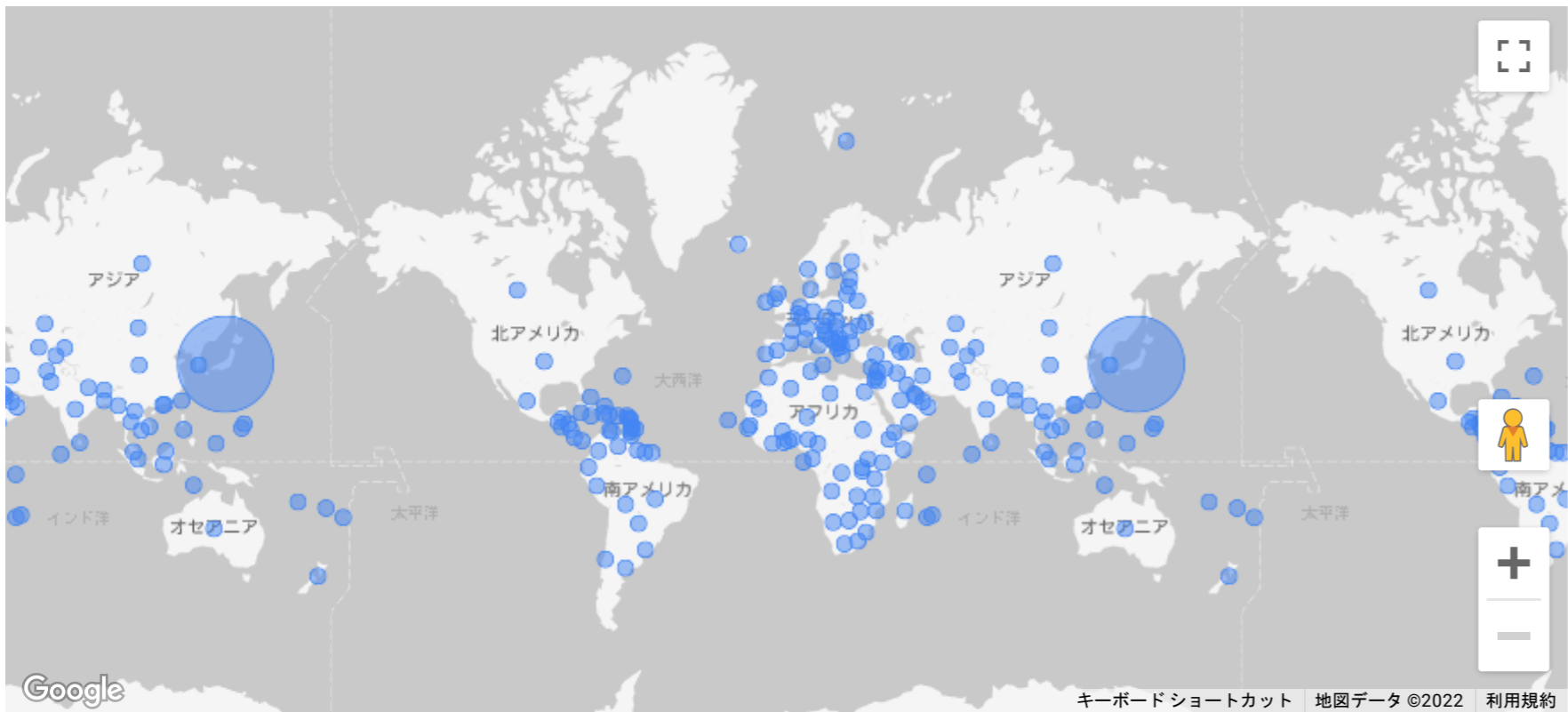
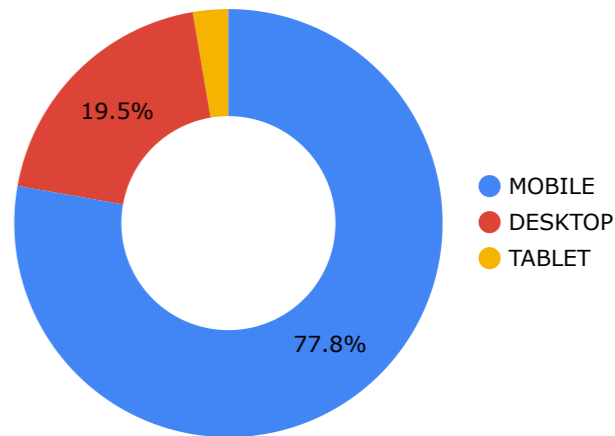

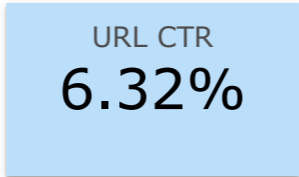
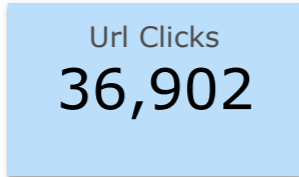
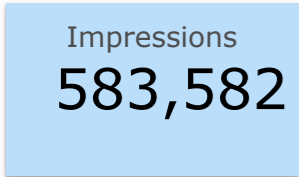


## 効果測定\_日別

	日付	コンバージョン	CVR	利用ユーザー	エンゲージメント率
1.	2022/05/03	0	0%	12,142	69.97%
2.	2022/05/02	0	0%	12,582	69.06%
3.	2022/04/29	0	0%	11,464	70.76%
4.	2022/05/01	0	0%	11,178	72.75%
5.	2022/05/04	0	0%	10,973	69.47%
6.	2022/04/30	0	0%	9,623	70.54%
7.	2022/05/05	0	0%	8,171	66.02%
8.	2022/04/24	0	0%	9,161	64.12%
9.	2022/04/28	0	0%	7,548	71.84%
10.	2022/04/26	0	0%	7,576	67.79%
11.	2022/04/27	0	0%	7,265	68.64%
12.	2022/05/06	0	0%	6,784	67.7%
13.	2022/05/09	0	0%	6,517	69.61%
14.	2022/04/23	0	0%	8,600	60.24%
15.	2022/05/10	0	0%	8,015	59.2%
16.	2022/05/07	0	0%	5,710	70.12%
17.	2022/04/25	0	0%	6,569	66.71%
18.	2022/05/15	0	0%	7,218	58.06%
19.	2022/04/03	0	0%	6,642	66.52%
20.	2022/05/14	0	0%	5,820	66.15%
	総計	10,745	1.97%	338,030	66.24%



検索概要





検索上位ワード (SearchConsole)

Query	Impressions	Url Clicks	URL CTR	Average Position
1.	291,230	22,275	7.65%	2.24
2.	8,980	79	0.88%	10.07
3.	7,747	0	0%	5.54
4.	7,640	19	0.25%	8.72
5.	6,704	61	0.91%	3.27
6.	5,885	806	13.7%	4.51
7.	5,515	122	2.21%	1.98
8.	4,688	5	0.11%	4.86
9.	4,220	420	9.95%	3.57
10.	3,514	63	1.79%	1.98
11.	2,584	812	31.42%	1.5
12.	2,477	220	8.88%	2.71
13.	2,387	94	3.94%	2.78
14.	2,221	2	0.09%	11.47
15.	1,997	250	12.52%	1.17
16.	1,900	5	0.26%	7.85
17.	1,779	14	0.79%	9.42
18.	1,685	114	6.77%	4.57
19.	1,597	225	14.09%	4.38
20.	1,327	2	0.15%	5.2
<b>総計</b>	<b>583,582</b>	<b>36,902</b>	<b>6.32%</b>	<b>5.65</b>



## 検索によるランディングページ

	Landing Page	Impressions	Url Clicks	URL CTR	Average Position
1.	https://	77,247	11,985	15.52%	6.62
2.	https://	50,250	5,137	10.22%	2.21
3.	https://	49,831	2,706	5.43%	2.57
4.	https://	49,407	1,078	2.18%	2.75
5.	https://	46,099	1,609	3.49%	2.37
6.	https://	41,650	1,409	3.38%	2.22
7.	https:// :gmap&utm_medium=meo&utm_campaign=2206	24,923	2,138	8.58%	2.69
8.	https:// :gmap&utm_medium=meo&utm_campaign=2204	19,242	1,827	9.49%	2.45
9.	https:// il_privacy.html	16,080	7	0.04%	2.03
10.	https:// vent2022/	8,223	56	0.68%	8.48
11.	https:// i/3091	8,074	0	0%	5.59
12.	https:// n.html	6,616	1,363	20.6%	4.09
13.	https:// /45715	6,008	35	0.58%	4.08
14.	https:// su.html	5,628	116	2.06%	14.99
15.	https:// i/	4,908	326	6.64%	6.81
16.	https:// -event2022/	3,968	390	9.83%	2.93
17.	https:// :/	3,557	198	5.57%	8.07
18.	https:// /	3,557	336	9.45%	2.91
19.	https:// tml	3,262	145	4.45%	2.92
20.	https://	2,984	66	2.21%	35.98
	<b>総計</b>	<b>583,582</b>	<b>36,902</b>	<b>6.32%</b>	<b>5.65</b>



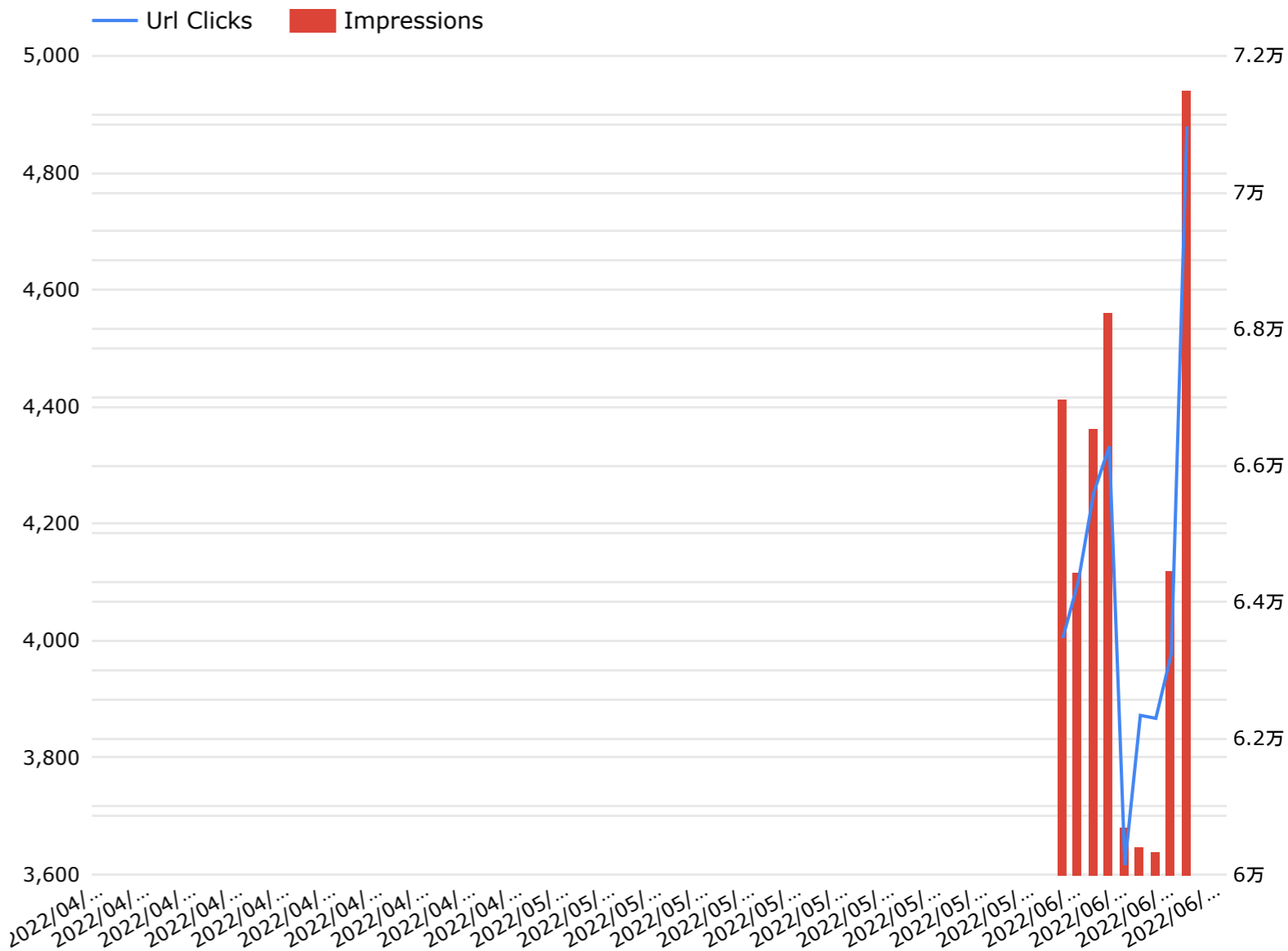
## 検索語×ランディングページのクロス集計

Query	Landing Page	Impressions	Url Clicks	URL CTR %	Average Position
1.	/	39,126	10,815	27.64%	1.86
2.	/eigyo/	39,019	1,886	4.83%	1.87
3.	/ryoukin/	38,860	3,309	8.52%	1.86
4.	/kannai/	38,668	674	1.74%	1.87
5.	/show/	38,327	1,136	2.96%	1.87
6.	/kannai/shop/	33,668	635	1.89%	1.98
7.	/?utm_source=gmap&utm_medium=meo&utm_campaign=2206	22,266	2,004	9%	2.4
8.	/?utm_source=gmap&utm_medium=meo&utm_campaign=2204	16,973	1,677	9.88%	2.17
9.	/privacy/special_privacy.html	14,256	6	0.04%	2
10.	/	8,429	65	0.77%	9.74
11.	/diary/2012/06/3091	7,747	0	0%	5.54
12.	/	7,566	19	0.25%	8.74
13.	/event/tenki-event2022/	6,597	1	0.02%	8.46
14.	/diary/2020/04/45715	4,148	2	0.05%	3.8
15.	/picturebook/eumetopias-jubatus.html	2,221	2	0.09%	11.47
16.	/ryoukin/coupon.html	1,294	607	46.91%	1
17.	/ryoukin/	1,290	205	15.89%	2
18.	/picturebook/trichechus-senegalensis.html	1,094	2	0.18%	14.3
19.	/event/kiramei-event2022/	991	238	24.02%	1.15
20.	/topics/220313/	991	36	3.63%	4.41
総計		583,582	36,902	6.32%	5.65



日別検索数推移

	Date	Impressions ①	Url Clicks ②	URL CTR
1.	2022/06/08	60,339	3,867	6.41%
2.	2022/06/07	60,417	3,872	6.41%
3.	2022/06/06	60,700	3,616	5.96%
4.	2022/06/03	64,442	4,101	6.36%
5.	2022/06/09	64,448	3,978	6.17%
6.	2022/06/04	66,535	4,253	6.39%
7.	2022/06/02	66,961	4,004	5.98%
8.	2022/06/05	68,233	4,332	6.35%
9.	2022/06/10	71,507	4,879	6.82%



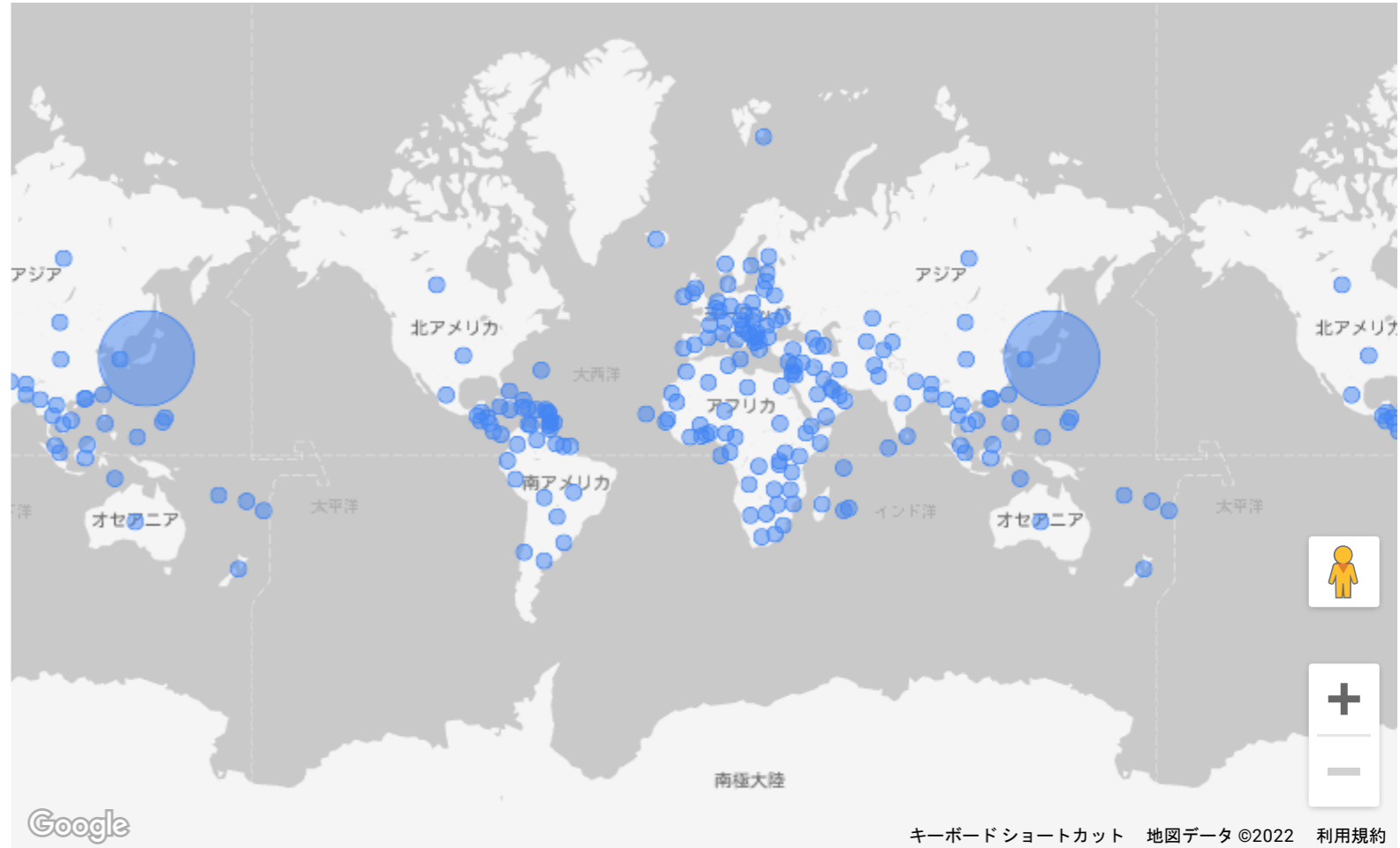
**総計**                      **583,582**                      **36,902**                      **6.32%**



日別検索数推移

	Country	Impressions	Url Clicks	URL CTR
1.	Bahrain	1	0	0%
2.	Seychelles	1	0	0%
3.	Congo - Kinshasa	1	0	0%
4.	St. Vincent & Gre...	1	0	0%
5.	Togo	1	0	0%
6.	Fiji	1	0	0%
7.	Northern Marian...	1	0	0%
8.	Aruba	1	0	0%
9.	Niger	1	0	0%
10.	Palau	1	0	0%
11.	Djibouti	1	0	0%
12.	Lesotho	1	0	0%
13.	Svalbard & Jan M...	1	0	0%
14.	Monaco	1	0	0%
15.	Curaçao	1	0	0%
16.	Tonga	1	0	0%
17.	Western Sahara	1	0	0%
18.	French Guiana	1	0	0%
19.	Benin	1	0	0%

総計 583,582 36,902 6.32%



Impressions 1 ● 565,211