



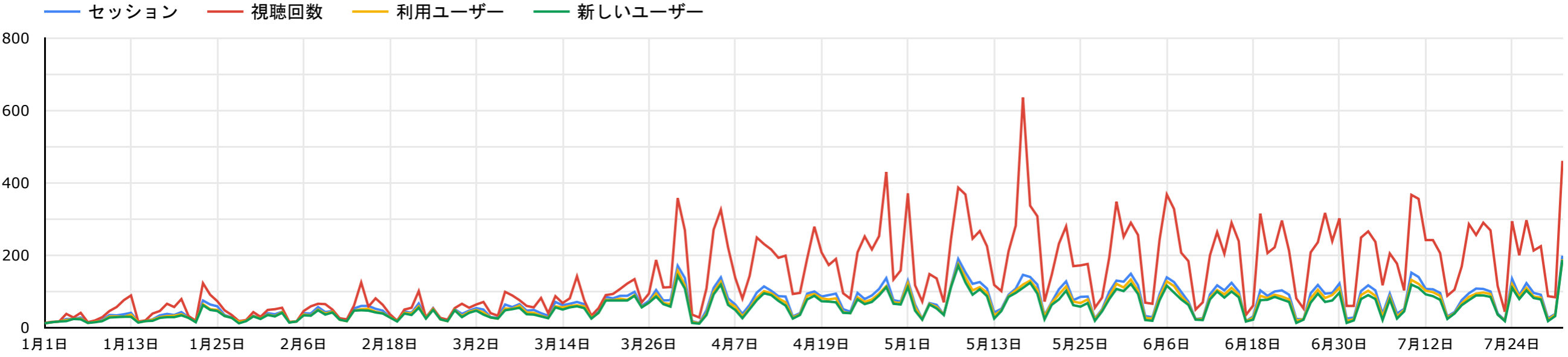
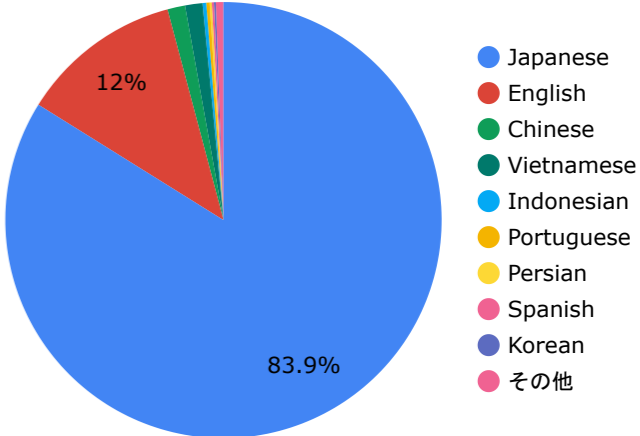
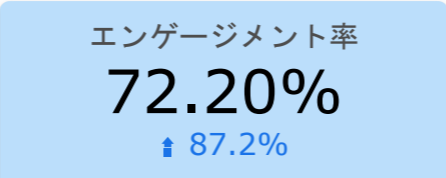
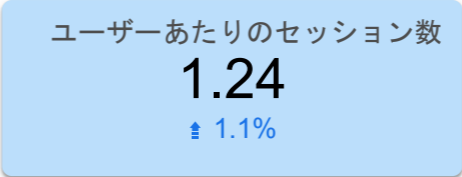
株式会社〇〇〇〇御中



GoogleAnalytics4 & SearchConsole & Google広告 レポート



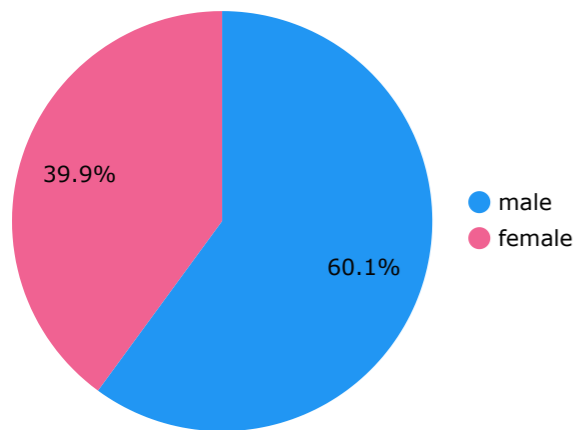
GoogleAnalytics全体概要



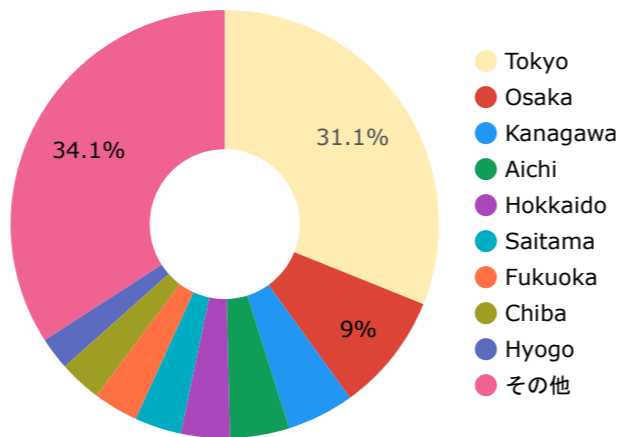


ユーザーの概要

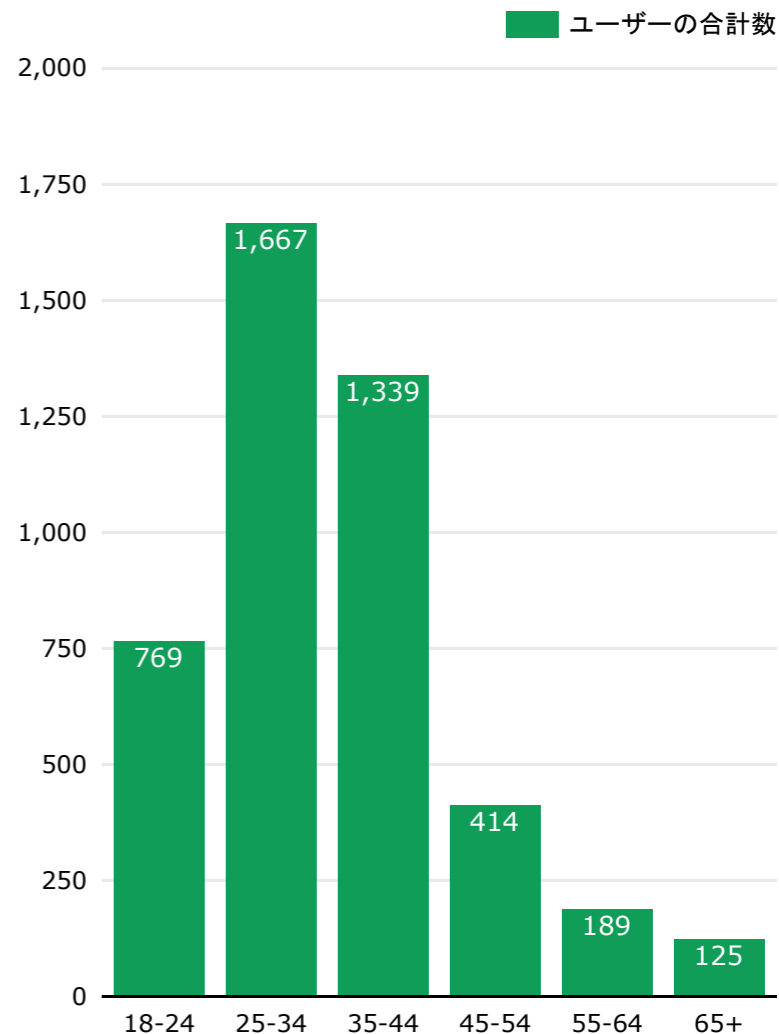
性別



都道府県



年齢別

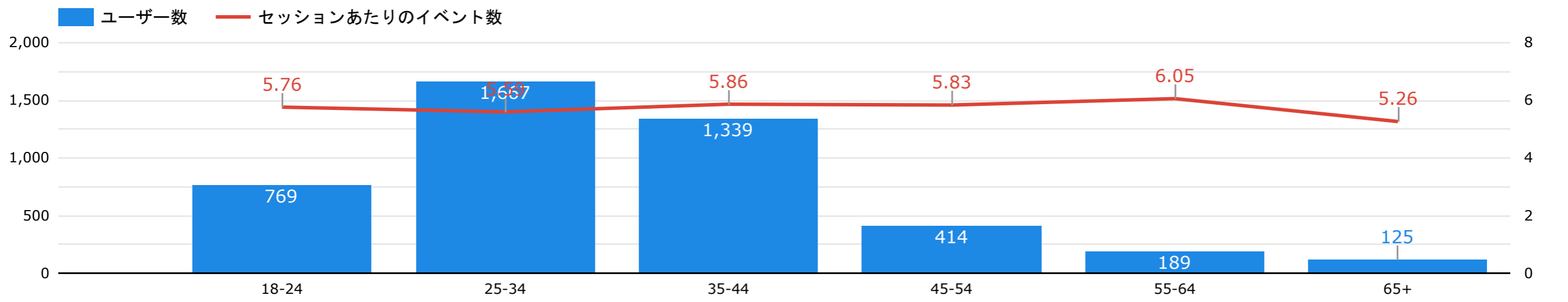


新規とリピーター

ユーザーの合計数 11,972 ↑ 148.8%	新規ユーザー 12,033 ↑ 150.8%	視聴回数 30,619	新規ユーザー比率 100.51% ↑ 0.8%
---------------------------------------	-------------------------------------	-----------------------	--------------------------------------



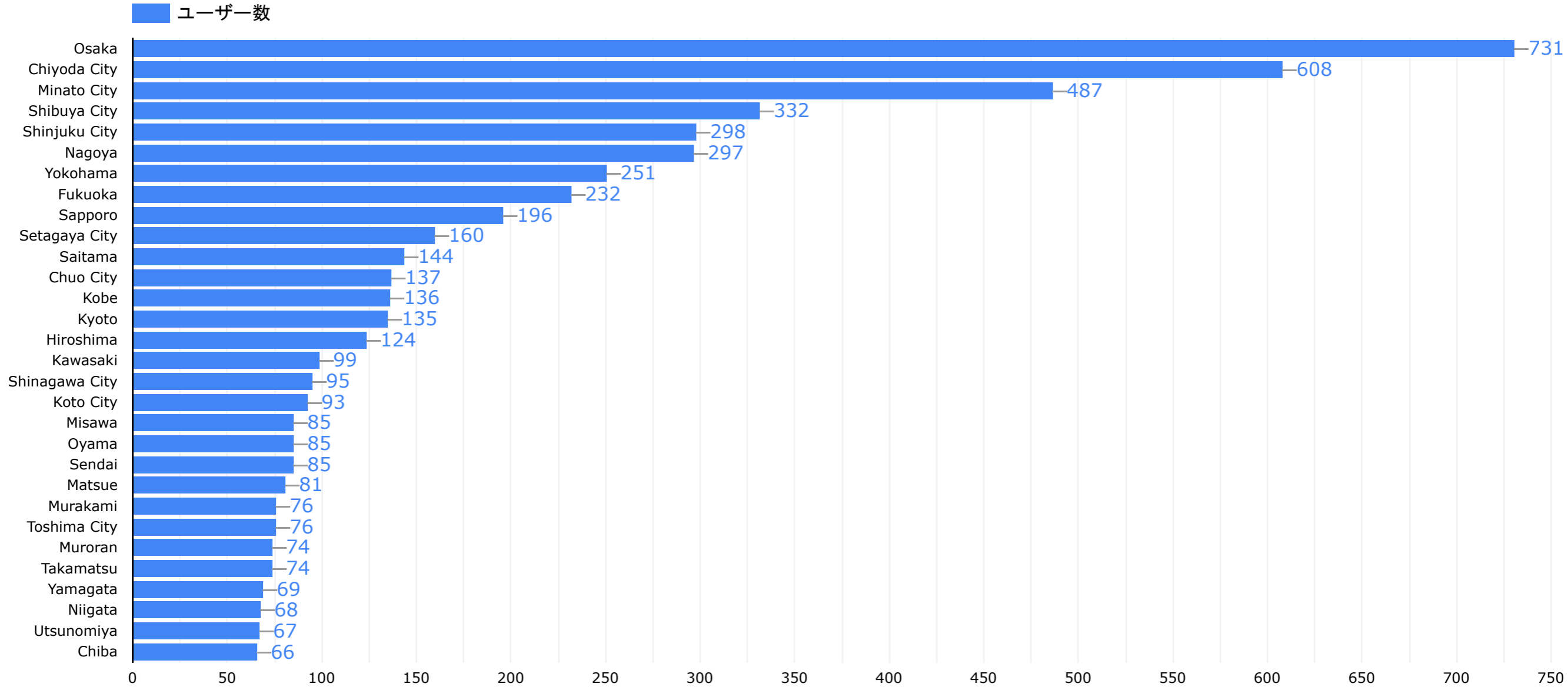
年齢別集計 (不明分除外)



	年齢	性別	ユーザー数	セッション	EG セッション数	エンゲージメント率	セッションあたりのイベン...	コンバージョン	利用ユーザー
1.	25-34	male	1,032	1,307	1,101	84.24%	5.51	35	1,029
2.	35-44	male	892	1,169	963	82.38%	6.1	59	889
3.	25-34	female	651	816	677	82.97%	5.71	37	647
4.	35-44	female	459	571	484	84.76%	5.42	19	455
5.	18-24	female	401	467	398	85.22%	5.95	17	401
6.	18-24	male	374	466	381	81.76%	5.55	24	372
7.	45-54	male	265	306	251	82.03%	5.56	12	265
8.	45-54	female	150	176	136	77.27%	6.26	7	148
9.	55-64	male	118	146	121	82.88%	5.93	5	118
10.	65+	male	75	86	64	74.42%	5.34	6	75
11.	55-64	female	71	101	84	83.17%	6.23	2	71
12.	65+	female	51	58	52	89.66%	5.14	2	51

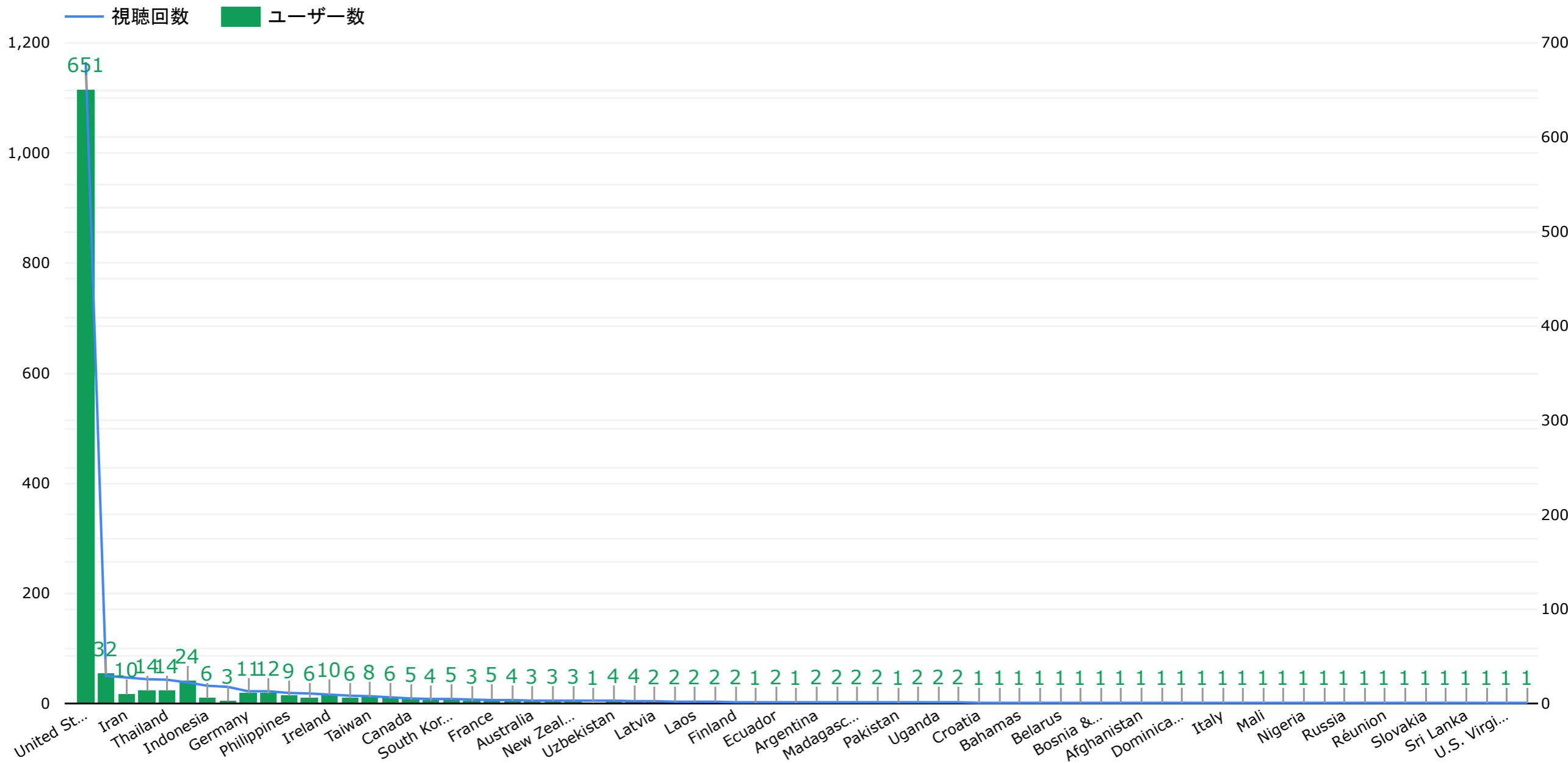


ユーザの多い市区町村（不明分除外）





国外からのユーザー数





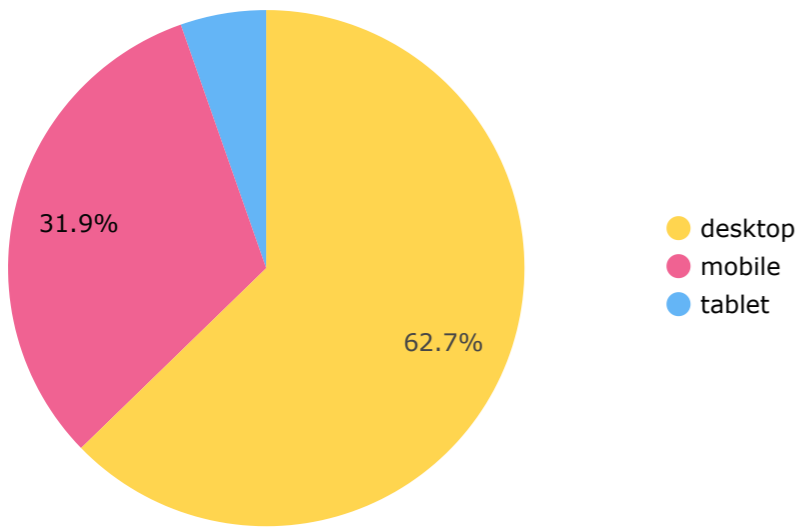
ユーザーの興味があるカテゴリ

	インタレスト カテゴリ	ユーザー数	新規ユーザー	ユーザーEG	ユーザーあたりのセッション数	エンゲージメント率	CV	利用ユーザー
1.	Technology/Mobile Enthusiasts	1,678	1,649	12:21:11	1.25	83.1%	78	1,673
2.	Technology/Technophiles	1,575	1,534	12:32:59	1.27	87.41%	75	1,572
3.	Media & Entertainment/Comics & Animation Fans	1,548	1,531	10:58:29	1.21	82.38%	75	1,547
4.	Lifestyles & Hobbies/Shutterbugs	1,395	1,369	11:11:59	1.23	88.4%	59	1,394
5.	Lifestyles & Hobbies/Business Professionals	1,229	1,188	10:06:36	1.32	85.8%	71	1,226
6.	News & Politics/Avid News Readers/Entertainment News E...	1,095	1,066	07:36:41	1.23	88.64%	40	1,095
7.	Media & Entertainment/Movie Lovers	1,092	1,067	08:08:41	1.24	85.62%	60	1,089
8.	Media & Entertainment/TV Lovers	994	965	07:09:38	1.23	88.24%	44	993
9.	Media & Entertainment/Light TV Viewers	961	931	07:03:46	1.24	87.28%	54	957
10.	Technology/Social Media Enthusiasts	909	887	06:43:09	1.26	92.28%	38	908
11.	Travel/Travel Buffs	930	912	08:09:41	1.28	86.17%	51	929
12.	Media & Entertainment/Book Lovers	916	892	07:05:53	1.25	87.71%	53	914
13.	Shoppers/Shopping Enthusiasts	848	822	06:35:08	1.26	88.38%	36	847
14.	Media & Entertainment/Music Lovers	849	821	06:41:18	1.24	85.73%	47	847
15.	Banking & Finance/Avid Investors	833	812	06:58:03	1.27	86.54%	54	832
16.	Food & Dining/Frequently Dines Out/Diners by Meal/Frequ...	826	804	07:22:10	1.28	85.7%	50	825
17.	Food & Dining/Frequently Dines Out/Diners by Meal/Frequ...	824	803	07:20:31	1.28	86.61%	45	823
18.	Food & Dining/Foodies	786	768	06:50:48	1.27	88.44%	40	785
19.	Food & Dining/Cooking Enthusiasts/Aspiring Chefs	784	766	06:31:17	1.21	90.96%	34	783
20.	News & Politics/Avid News Readers	740	716	05:40:29	1.28	85.06%	40	739

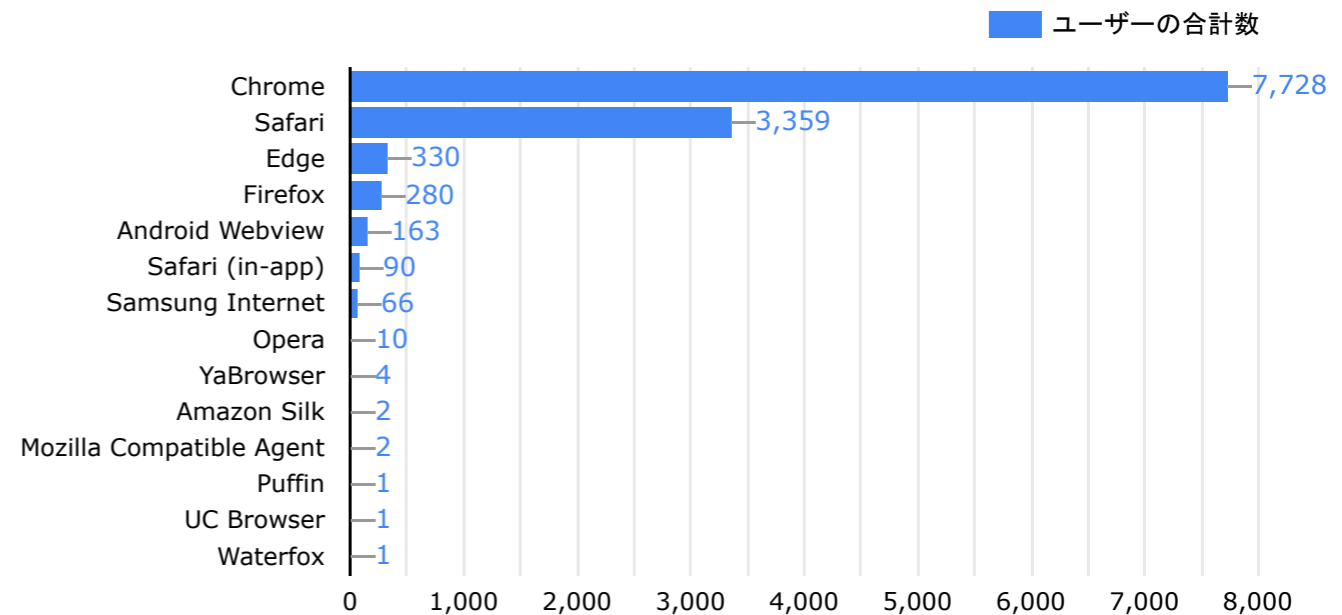


デバイスの概要

デバイス



ブラウザ

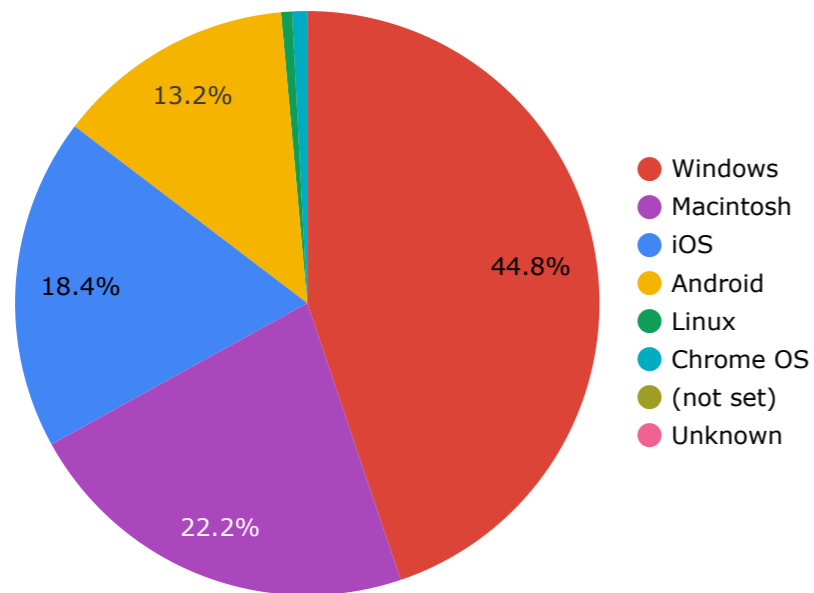


	デバイス	ユーザ数	セッション	EGセッション数	エンゲージメント率	ページビュー数	イベント数	ユーザーあたりのイベント数
1.	desktop	7,581	9,283	7,307	78.71%	20,924	53,079	7
2.	mobile	3,856	4,498	2,641	58.71%	7,947	18,488	4.8
3.	tablet	649	807	630	78.07%	1,748	3,465	5.35

	総計	11,972	14,865	10,732	72.2%	30,619	75,032	6.27
--	-----------	---------------	---------------	---------------	--------------	---------------	---------------	-------------



デバイス詳細



	モバイルモデル	ユーザー数	セッション	視聴回数	CV
1.	Chrome	3,892	5,033	12,093	263
2.	Safari	3,042	3,555	6,861	89
3.	iPhone	2,464	2,728	4,586	31
4.	iPad	403	461	907	3
5.	Edge	316	360	968	20
6.	Firefox	232	275	651	18
7.	(not set)	142	191	445	3
8.	ChromeBook	62	76	252	0
9.	d-02K	36	55	135	1
10.	Pixel 6a	27	39	85	0
11.	F-42A	20	21	55	0
12.	KFMUWI	20	23	60	0
13.	Pixel 2	20	20	29	0
14.	SH-02M	19	21	27	0
15.	KYV47	18	34	110	0
16.	SO-01M	16	20	54	1
17.	Moto G Power (2...	16	16	30	0
18.	Pixel 5a	16	16	24	0
19.	Pixel 6	15	18	26	1
20.	F-01L	14	17	34	0
21.	F-51B	14	16	27	0

	オペレーティング システム	ユーザー数	視聴回数	CV
1.	Windows	4,406	13,721	305
2.	Macintosh	3,040	6,784	87
3.	iOS	2,895	5,628	37
4.	Android	1,595	4,047	13
5.	Linux	104	184	0
6.	Chrome OS	62	252	0
7.	(not set)	2	2	0
8.	Unknown	1	1	0



デバイス別解像度

PC	画面の解像度	利用ユーザー
1. desktop	1920x1080	2,453
2. desktop	1536x864	531
3. desktop	360x640	486
4. desktop	2560x1440	415
5. desktop	1440x900	414
6. desktop	1366x768	365
7. desktop	800x600	358
8. desktop	1280x720	308
9. desktop	810x1080	224
10. desktop	768x1024	194
11. desktop	1920x1200	172
12. desktop	1680x1050	121
13. desktop	820x1180	120
14. desktop	1280x800	117
15. desktop	1280x1024	110
16. desktop	834x1194	92
17. desktop	1536x960	82
18. desktop	1512x982	66
19. desktop	834x1112	64
20. desktop	2000x2000	63
総計		7,578

mobile	画面の解像度	利用ユーザー
1. mobile	390x844	756
2. mobile	375x667	471
3. mobile	414x896	402
4. mobile	375x812	399
5. mobile	428x926	153
6. mobile	360x800	123
7. mobile	393x852	95
8. mobile	320x568	91
9. mobile	412x915	90
10. mobile	360x640	72
11. mobile	360x720	70
12. mobile	412x960	67
13. mobile	360x780	63
14. mobile	360x760	61
15. mobile	360x740	47
16. mobile	430x932	47
17. mobile	414x736	44
18. mobile	320x569	40
19. mobile	412x869	38
20. mobile	393x873	36
総計		3,854

tablet	画面の解像度	利用ユーザー
1. tablet	768x1024	221
2. tablet	600x960	60
3. tablet	810x1080	49
4. tablet	800x1280	45
5. tablet	744x1133	42
6. tablet	820x1180	33
7. tablet	1280x800	31
8. tablet	1024x1366	22
9. tablet	834x1194	21
10. tablet	534x854	18
11. tablet	601x962	17
12. tablet	834x1112	16
13. tablet	960x600	15
14. tablet	962x601	9
15. tablet	712x1138	7
16. tablet	640x1024	6
17. tablet	451x722	3
18. tablet	451x770	3
19. tablet	600x1000	3
20. tablet	686x1143	3
総計		648



参照元チャンネル

	チャンネル	ユーザ数 ①	新しいユーザー	ページビュー数	セッション	EGセッション数 ②	セッションあたりのイベント数	エンゲージメント率
1.	Paid Search	5,714	5,670	12,713	6,280	4,762	5.03	75.83%
2.	Organic Search	2,718	2,678	7,824	3,706	2,984	5.52	80.52%
3.	Display	1,902	1,897	4,436	2,213	1,448	4.26	65.43%
4.	Direct	1,599	1,570	3,665	1,791	1,015	5.03	56.67%
5.	Referral	204	142	1,769	416	318	9.7	76.44%
6.	Organic Social	77	74	152	83	45	4.53	54.22%
7.	Unassigned	49	0	48	54	0	2.15	0%
	総計	11,972	12,033	30,619	14,865	10,732	5.05	72.2%

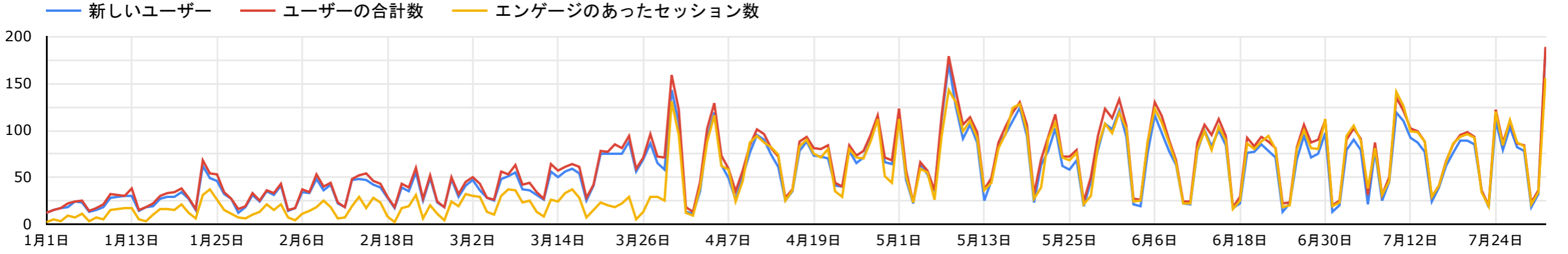


参照元サイト

	セッション参照元	メディア	ユーザー数 ①	新しいユーザー	ページビュー数	セッション	EGありセッション数 ②	セッションあたりのイベント数	エンゲージメント率
1.	google	cpc	7,675	7,567	17,149	8,695	6,337	4.72	72.88%
2.	google	organic	2,638	2,599	7,636	3,593	2,840	5.54	79.04%
3.	(direct)	(none)	1,599	1,570	3,665	1,791	1,015	5.03	56.67%
4.	1web.co.jp	referral	85	74	982	216	155	11.09	71.76%
5.	s0.2mdn.net	referral	75	28	264	115	95	3.9	82.61%
6.	facebook.com	referral	64	64	94	64	30	3.5	46.88%
7.	(not set)	(not set)	49	0	48	54	0	2.15	0%
8.	yahoo	organic	48	47	100	54	44	5.24	81.48%
9.	baidu	organic	17	17	23	17	6	3.35	35.29%
10.	bing	organic	15	15	31	18	14	5.22	77.78%
11.	aff.valuecommerce.ne.jp	referral	9	8	16	13	10	4.62	76.92%
12.	t.co	referral	8	6	23	8	7	8.5	87.5%
13.	prtimes.jp	referral	7	5	45	9	8	12	88.89%
14.	6web.ne.jp	referral	5	4	50	6	6	24.83	100%
15.	shopifypromo.com	referral	5	5	7	5	2	3.4	40%
16.	redmine.geminium.net	referral	3	2	16	7	7	4.43	100%
17.	redirect.soarinfotech.com	referral	3	3	17	3	3	12.67	100%
18.	mail.yahoo.co.jp	referral	2	0	194	13	12	30.92	92.31%
19.	l.instagram.com	referral	2	2	9	2	2	13.5	100%
20.	trello.com	referral	2	1	8	2	2	8.5	100%
21.	adclick a doubleclick.net	referral	2	2	3	2	1	3.5	50%
		総計	11,972	12,033	30,619	14,865	10,732	5.05	72.2%



アクセス推移と上位の日付



	日付	ユーザー数	新規ユーザー	エンゲージのあったセッション数	ユーザーあたりのセッション数
1.	2023/07/01	20	13	19	1.32
2.	2023/07/08	31	25	31	1.26
3.	2023/01/24	54	49	37	1.25
4.	2023/05/25	72	58	68	1.25
5.	2023/05/13	37	25	36	1.24
6.	2023/01/12	30	30	17	1.23
7.	2023/04/03	45	35	39	1.23
8.	2023/04/14	72	61	74	1.23
9.	2023/05/17	119	110	124	1.23
10.	2023/07/06	31	21	38	1.23
11.	2023/04/08	35	26	24	1.23
12.	2023/03/12	27	26	8	1.22
13.	2023/07/02	25	20	23	1.22



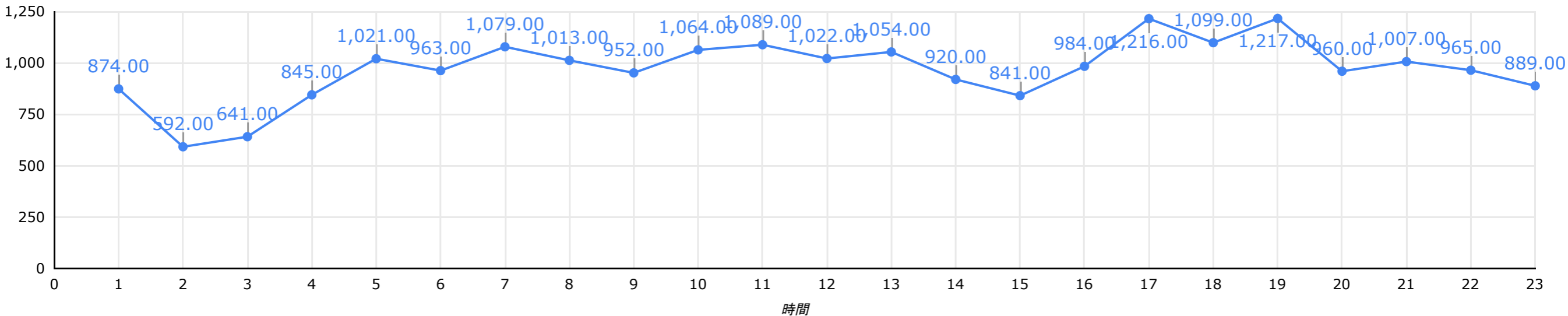
日別アクセス数詳細

日付	ユーザーの合計数	新しいユーザー	エンゲージのあったセッション数	エンゲージメント率	ユーザーあたりのセッション数
2023/01/01	12	12	2	16.67%	1
2023/01/02	15	15	5	33.33%	1
2023/01/03	17	17	3	17.65%	1
2023/01/04	22	18	9	37.5%	1.14
2023/01/05	24	24	7	29.17%	1
2023/01/06	25	23	11	39.29%	1.12
2023/01/07	14	13	3	20%	1.15
2023/01/08	17	15	7	38.89%	1.13
2023/01/09	21	18	5	22.73%	1.16
2023/01/10	32	28	15	42.86%	1.13
2023/01/11	31	29	16	47.06%	1.1
2023/01/12	30	30	17	45.95%	1.23
2023/01/13	38	30	17	41.46%	1.14
2023/01/14	15	14	5	31.25%	1.07
2023/01/15	18	18	3	15.79%	1.06
2023/01/16	22	19	10	43.48%	1.05
2023/01/17	30	27	16	47.06%	1.17
2023/01/18	33	29	16	42.11%	1.19
2023/01/19	34	29	15	42.86%	1.06
2023/01/20	38	34	21	48.84%	1.16
総計	11,972	12,033	10,732	72.2%	1.24



時間帯別アクセス

視聴回数



	時間	視聴回数
1.	7	1,011
2.	6	1,293
3.	5	786
4.	4	1,250
5.	3	1,033
6.	2	1,061
7.	1	847
8.	0	1,031



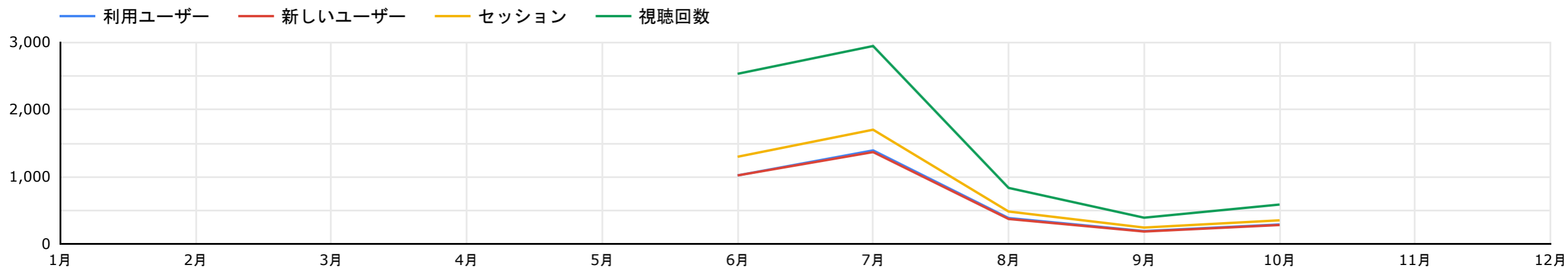
週別アクセス推移



年	週	ユーザーの合計数	ページビュー	セッション	EGセッション数	ユーザーあたりのセッション数
2023年	1 週目	127	168	135	40	1.06
2023年	2 週目	173	334	203	82	1.19
2023年	3 週目	193	339	221	93	1.16
2023年	4 週目	253	407	292	133	1.17
2023年	5 週目	201	265	214	93	1.07
2023年	6 週目	240	329	265	96	1.11
2023年	7 週目	277	448	320	131	1.16
2023年	8 週目	255	333	279	106	1.11
2023年	9 週目	258	372	288	151	1.12



月別アクセス推移



月	利用ユーザー	新しいユーザー	セッション	エンゲージのあったセッション数	ユーザーあたりのイベント数	視聴回数	コンバージョン
1月	800	785	929	378	5.61	1,342	56
2月	971	960	1,110	444	5.14	1,423	59
3月	1,803	1,775	2,110	896	5.14	3,053	64
4月	1,958	1,922	2,344	1,917	6.27	5,495	47
5月	2,454	2,410	2,928	2,424	6.23	6,824	67
6月	2,099	2,039	2,550	2,194	6.6	6,112	70
7月	2,204	2,142	2,614	2,327	6.74	6,370	79

総計	11,968	12,033	14,865	10,732	6.27	30,619	442
----	--------	--------	--------	--------	------	--------	-----



アクセス上位ページ

	URL	ページ タイトル	ページビュー	セッション	EGセッション数	ユーザー合計
1.	/	Googleアナリティクス4 (GA4) 対応LookerStudio用テンプレート雛形・ダッシュボード販売; - ga4-report...	18,313	10,261	7,393	8,651
2.	/blogs/tips/specialurl	特定のディレクトリのみを解析したい - ga4-report.com	1,517	804	680	606
3.	/collections/service	導入支援・代行サービス - ga4-report.com	1,079	563	239	485
4.	/blogs/tips/%E3%82%B3%E3%83%B3%E3%83...	コンバージョン率(CVR)について - ga4-report.com	973	528	462	426
5.	/blogs/tips/ga4%E3%82%B3%E3%83%8D%E3...	GA4コネクタのAPIリクエスト割り当て上限でエラーが出る方へ - ga4-report.com	741	425	339	345
6.	/pages/sample_view-html	出力レポート一覧 - ga4-report.com	789	423	96	324
7.	/products/googleanalytics4	GA4 & SearchConsole のレポート作成・リアルタイム解析 ワイドモニタ表示【買い切り】 - ga4-report.c...	611	376	183	328
8.	/test?ai_asp=valuecommerce	404 Not Found - ga4-report.com	344	343	0	344
9.	/pages/about-ga4	GA4 レポートとは - ga4-report.com	565	307	22	230
10.	/blogs/tips/utmparameter	UTMパラメータの意味と付け方 - ga4-report.com	455	253	216	201
11.	/collections/template	GA4 及び サーチコンソール用ダッシュボード - ga4-report.com	544	253	46	186
12.	/pages/demo	無料サンプル・デモ画面 - ga4-report.com	362	206	35	129
13.	/?_fd=0	Googleアナリティクス4 (GA4) 対応LookerStudio用テンプレート雛形・ダッシュボード販売; - ga4-report...	279	169	134	169
14.	/products/ua-ga4-searchconsole-rpt	【ルッカースタジオ導入サポート付き】UA+GA4+SearchConsoleレポート【買い切り】 - ga4-report.com	236	150	75	128
15.	/products/googleanalytics4?_fd=0	GA4 & SearchConsole のレポート作成・リアルタイム解析 ワイドモニタ表示【買い切り】 - ga4-report.c...	209	123	106	123
16.	/?ai_asp=gorilla&itm_src=gorilla	Googleアナリティクス4 (GA4) 対応LookerStudio用テンプレート雛形・ダッシュボード販売; - ga4-report...	269	117	83	96
17.	/pages/howto	テンプレート・ダッシュボードの使い方 - ga4-report.com	217	116	25	97
18.	/collections/service?_fd=0	導入支援・代行サービス - ga4-report.com	198	112	86	113
19.	/products/ga4-searchconsole-support	GoogleAnalytics4 & SearchConsoleテンプレート-一般サイト向け-買い切り-サポートバック - ga4-repo...	156	102	31	62
20.	/pages/temp-ate_style	テンプレートの仕様 - ga4-report.com	197	100	4	75
21.	/policies/contact-information	連絡先情報 - ga4-report.com	166	98	0	85
22.	/blogs/tips	Tips&お知らせ - ga4-report.com	169	86	10	65



アクセス上位ディレクトリ

	ディレクトリ	ページ タイトル	ページビュー	セッション	EGセッション数	ユーザーの合計数
1.	/	Googleアナリティクス4 (GA4) 対応LookerStudio用テンプレート雛形・ダッシュボード販売; - ga4-report.com	18,313	10,261	7,393	8,651
2.	/blogs/tips/specialurl	特定のディレクトリのみを解析したい - ga4-report.com	1,517	804	680	606
3.	/collections/service	導入支援・代行サービス - ga4-report.com	1,079	563	239	485
4.	/blogs/tips/%E3%82%B3%E...	コンバージョン率(CVR)について - ga4-report.com	973	528	462	426
5.	/blogs/tips/ga4%E3%82%B3...	GA4コネクタのAPIリクエスト割り当て上限でエラーが出る方へ - ga4-report.com	741	425	339	345
6.	/test?ai_asp=valuecommerce	404 Not Found - ga4-report.com	344	343	0	344
7.	/products/googleanalytics4	GA4 & SearchConsole のレポート作成・リアルタイム解析 ワイドモニタ表示【買い切り】 - ga4-report.com	611	376	183	328
8.	/pages/sample_view-html	出力レポート一覧 - ga4-report.com	789	423	96	324
9.	/pages/about-ga4	GA4 レポートとは - ga4-report.com	565	307	22	230
10.	/blogs/tips/utmparameter	UTMパラメータの意味と付け方 - ga4-report.com	455	253	216	201
11.	/collections/template	GA4 及び サーチコンソール用ダッシュボード - ga4-report.com	544	253	46	186
12.	/?_fd=0	Googleアナリティクス4 (GA4) 対応LookerStudio用テンプレート雛形・ダッシュボード販売; - ga4-report.com	279	169	134	169
13.	/pages/demo	無料サンプル・デモ画面 - ga4-report.com	362	206	35	129
14.	/products/ua-ga4-searchcons...	【ルッカースタジオ導入サポート付き】UA+GA4+SearchConsoleレポート【買い切り】 - ga4-report.com	236	150	75	128
15.	/products/googleanalytics4?_...	GA4 & SearchConsole のレポート作成・リアルタイム解析 ワイドモニタ表示【買い切り】 - ga4-report.com	209	123	106	123
16.	/collections/service?_fd=0	導入支援・代行サービス - ga4-report.com	198	112	86	113
17.	/pages/howto	テンプレート・ダッシュボードの使い方 - ga4-report.com	217	116	25	97
18.	/?ai_asp=gorilla&itm_src=go...	Googleアナリティクス4 (GA4) 対応LookerStudio用テンプレート雛形・ダッシュボード販売; - ga4-report.com	269	117	83	96
19.	/policies/contact-information	連絡先情報 - ga4-report.com	166	98	0	85
20.	/pages/temp-ate_style	テンプレートの仕様 - ga4-report.com	197	100	4	75
21.	/products/ga4-report-templete	GA4 レポート作成・リアルタイム解析 ワイドモニタ表示【買い切り】※SearchConsole無し - ga4-report.com	141	85	56	68



ランディングページ（最初に見たページ）

	LP	セッション	EGセッション数	EG率	セッションあたりのイベント数
1.	/	10,156	7,394	72.8%	0.98
2.	/blogs/tips/specialurl	784	680	86.73%	1
3.	/blogs/tips/%E3%82%B3%E3%83%B3%E3%83%90%E3%83%BC%E3%82%B8...	523	462	88.34%	1
4.	/blogs/tips/ga4%E3%82%B3%E3%83%8D%E3%82%AF%E3%82%BF%E3%81%...	403	344	85.36%	1
5.	/test?ai_asp=valuecommerce	343	0	0%	1
6.	/collections/service	321	239	74.45%	1
7.	/products/googleanalytics4	300	207	69%	1
8.	/blogs/tips/utmparameter	251	216	86.06%	1
9.	/?_fd=0	169	134	79.29%	1
10.	/pages/sample_view-html	133	96	72.18%	1
11.	/products/googleanalytics4?_fd=0	128	111	86.72%	1
12.	/products/ua-ga4-searchconsole-rpt	114	78	68.42%	1
13.	/collections/service?_fd=0	112	86	76.79%	1.01
14.	/?ai_asp=gorilla&itm_src=gorilla	112	83	74.11%	1.01
15.	/products/ga4-report-templete	89	70	78.65%	1
16.	/collections/template	89	55	61.8%	1
17.	/pages/demo	57	35	61.4%	1
18.	/collections/template?_fd=0	54	29	53.7%	1
19.	/pages/about-ga4	52	22	42.31%	1
20.	/products/ga4-searchconsole-support	49	31	63.27%	1
	総計	14,816	10,732	72.44%	0.98



イベント集計 (設定期間)

	イベント名 ▾	イベント数	セッション	ユーザーあたりのイベント数	ユーザーの合計数	ユーザーあたりのセッション数	ユーザー エンゲージメント
1.	view_search_results	15	8	1.88	8	1	00:00:00
2.	view_item	714	573	1.44	496	1.16	00:00:00
3.	user_engagement	11,528	8,055	1.61	7,213	1.12	55:44:19
4.	session_start	14,528	14,816	1.22	11,939	1.24	00:00:00
5.	search	14	7	2	7	1	00:00:00
6.	scroll	4,480	2,912	1.76	2,554	1.14	11:22:35
7.	purchase	6	6	1.2	5	1.2	00:00:00
8.	page_view	30,619	14,260	2.56	11,948	1.19	00:13:45
9.	first_visit	12,033	12,313	1.01	11,916	1.03	00:00:00
10.	file_download	436	370	1.38	316	1.17	02:00:32
11.	click	619	538	1.29	478	1.13	01:09:41
12.	begin_checkout	13	12	1.18	11	1.09	00:00:00
13.	add_to_cart	20	16	1.33	15	1.07	00:06:34
14.	add_payment_info	7	6	1.4	5	1.2	00:03:15

総計

75,032

14,865

6.27

11,972

1.24

70:40:41



イベント日別推移

	日付	イベント数	ユーザーの合計数	ユーザー エンゲージメント
1.	2023/07/31	1,039	189	00:43:19
2.	2023/07/30	194	36	00:06:34
3.	2023/07/29	190	23	00:08:51
4.	2023/07/28	549	84	00:29:20
5.	2023/07/27	523	86	00:40:28
6.	2023/07/26	688	110	00:38:34
7.	2023/07/25	486	87	00:39:11
8.	2023/07/24	708	122	00:41:32
9.	2023/07/23	107	20	00:06:05
10.	2023/07/22	247	36	00:15:24
11.	2023/07/21	602	93	00:28:48
12.	2023/07/20	655	98	00:31:05
13.	2023/07/19	598	95	00:28:03
14.	2023/07/18	630	85	00:34:31
15.	2023/07/17	420	67	00:24:51
16.	2023/07/16	247	41	00:14:49
17.	2023/07/15	197	29	00:11:55
18.	2023/07/14	498	88	00:30:14
19.	2023/07/13	580	99	00:27:23
20.	2023/07/12	568	102	00:36:43
	総計	75,032	11,972	70:40:41

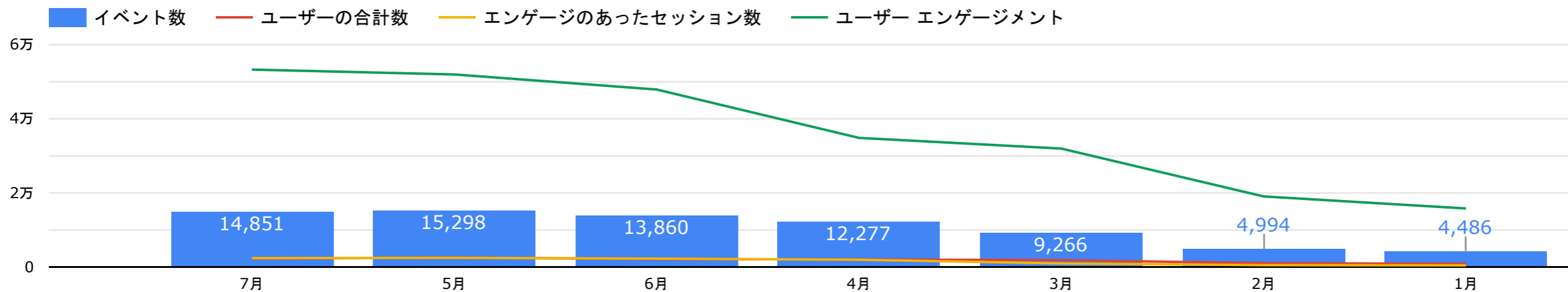


イベント週別推移

年	週	イベント数	ユーザーの合計数	ユーザー エンゲージメント
2023年	1 週目	568	127	00:30:43
2023年	2 週目	1,081	173	01:20:19
2023年	3 週目	1,115	193	00:56:32
2023年	4 週目	1,393	253	01:15:05
2023年	5 週目	953	201	00:57:31
2023年	6 週目	1,145	240	01:12:09
2023年	7 週目	1,537	277	01:35:55
2023年	8 週目	1,192	255	01:11:34
2023年	9 週目	1,320	258	01:49:39
2023年	10 週目	1,675	302	02:08:35
2023年	11 週目	1,744	344	01:37:47
2023年	12 週目	2,092	499	01:19:44
2023年	13 週目	3,009	572	02:36:07
2023年	14 週目	2,619	422	02:05:18
2023年	15 週目	3,003	496	02:44:42
2023年	16 週目	2,868	475	02:31:58
2023年	17 週目	3,373	539	02:11:48
2023年	18 週目	2,322	417	01:24:23
2023年	19 週目	4,093	740	03:20:04
2023年	20 週目	4,331	601	05:33:32
2023年	21 週目	3,257	488	02:16:00



イベント月別推移



年	月	イベント数	ユーザーの合計数	エンゲージのあったセッション数	ユーザーエンゲージメント
2023年	5月	15,298	2,456	2,424	14:25:17
2023年	7月	14,851	2,211	2,327	14:47:10
2023年	6月	13,860	2,108	2,194	13:17:33
2023年	4月	12,277	1,965	1,917	09:39:57
2023年	3月	9,266	1,805	896	08:51:49
2023年	2月	4,994	971	444	05:16:31
2023年	1月	4,486	802	378	04:22:24



効果測定_参照元別

	参照元	チャンネル	CV	利用ユーザー	利用ユーザー	セッション
1.	google	Organic Search	159	2,619	2,619	3,520
2.	google	Paid Search	146	5,693	5,693	6,235
3.	(direct)	Direct	55	1,571	1,571	1,725
4.	1web.co.jp	Referral	36	74	74	146
5.	(direct)	Referral	16	7	7	87
6.	(direct)	Organic Search	9	12	12	59
7.	1web.co.jp	Paid Search	5	1	1	16
8.	yahoo	Organic Search	4	47	47	53
9.	prt看mes.jp	Referral	3	5	5	8
10.	aff.valuecommerce.ne.jp	Referral	2	9	9	13
11.	google	Referral	1	47	47	103
12.	google	Direct	1	23	23	64
13.	bing	Organic Search	1	15	15	18
14.	(direct)	Paid Search	1	14	14	26
15.	t.co	Organic Social	1	6	6	6
16.	1web.co.jp	Direct	1	2	2	3
17.	l.instagram.com	Organic Social	1	2	2	2
18.	shopifypromo.com	Referral	0	5	5	5
19.	websearch.rakuten.co.jp	Organic Search	0	1	1	1
		総計	442	11,968	11,968	14,865



効果測定_メディア別

	セッション メディア	セッション キャンペーン	コンバージョン	利用ユーザー	利用ユーザー	エンゲージメント率
1.	organic	(organic)	170	2,713	2,713	80.46%
2.	cpc	GoogleAnalytics4用テン...	80	3,089	3,089	64.73%
3.	cpc	GA42206	71	3,121	3,121	83.7%
4.	referral	(referral)	63	273	273	73.21%
5.	cpc	(not set)	1	1,404	1,404	60.26%
6.	(not set)	(not set)	0	49	49	0%
7.	cpc	PC専用	0	4	4	75%
8.	organic	Shopping Free Listings	0	3	3	44.44%
9.	product_sync	sag_organic	0	1	1	100%

総計

385

10,547

10,547

75.23%



効果測定_Google広告

	セッション キャンペーン	ページビュー	セッション	利用ユーザー	CV
1.	GA42206	7,915	3,570	3,121	71
2.	GoogleAnalytics4用テンプレート	6,416	3,468	3,089	80
3.	(organic)	7,780	3,700	2,713	170
4.	(not set)	2,856	1,677	1,452	1
5.	(referral)	1,961	504	273	63
6.	PC専用	10	4	4	0
7.	Shopping Free Listings	12	9	3	0
8.	sag_organic	4	2	1	0

総計

26,954

12,949

10,547

385



効果測定_CV日別

	日付	コンバージョン	利用ユーザー	利用ユーザー	エンゲージメント率	ユーザー エンゲージ...
1.	2023/01/01	0	6	6	33.33%	00:01:06
2.	2023/01/02	0	10	10	50%	00:02:42
3.	2023/01/03	0	11	11	27.27%	00:02:10
4.	2023/01/04	3	13	13	60%	00:06:56
5.	2023/01/05	0	18	18	38.89%	00:08:07
6.	2023/01/06	0	17	17	47.37%	00:07:39
7.	2023/01/07	0	5	5	28.57%	00:00:17
8.	2023/01/08	0	8	8	60%	00:01:37
9.	2023/01/09	0	11	11	28.57%	00:01:54
10.	2023/01/10	1	24	24	53.57%	00:09:30
11.	2023/01/11	2	25	25	57.14%	00:27:23
12.	2023/01/12	7	23	23	56.67%	00:20:37
13.	2023/01/13	1	23	23	42.86%	00:11:04
14.	2023/01/14	0	8	8	44.44%	00:04:01
15.	2023/01/15	0	12	12	23.08%	00:01:02
16.	2023/01/16	2	16	16	58.82%	00:05:05
17.	2023/01/17	6	21	21	53.85%	00:06:57
18.	2023/01/18	4	25	25	50%	00:16:04
19.	2023/01/19	1	25	25	51.85%	00:09:00
20.	2023/01/20	3	25	25	53.33%	00:08:09
	総計	385	10,547	10,547	75.23%	64:08:14



効果測定_CV曜日別

	曜日	コンバージョン	利用ユーザー	利用ユーザー	エンゲージメント率	ユーザー エンゲージ...
1.	火曜日	88	1,954	1,954	77.77%	11:49:41
2.	水曜日	74	1,913	1,913	74.05%	13:11:42
3.	木曜日	70	1,889	1,889	77.94%	10:25:33
4.	金曜日	65	1,810	1,810	77.01%	09:39:38
5.	月曜日	53	2,095	2,095	75.33%	11:28:12
6.	土曜日	22	654	654	62.7%	04:30:13
7.	日曜日	13	864	864	64.79%	03:03:15

総計

385

10,547

10,547

75.23%

64:08:14



効果測定_CV週別

年	週	コンバージョン	利用ユーザー	利用ユーザー	エンゲージメント率	ユーザー エンゲージメント
2023年	20 週目	24	545	545	87.66%	04:39:39
2023年	28 週目	21	534	534	92.39%	03:18:23
2023年	25 週目	21	403	403	87.89%	02:41:57
2023年	22 週目	19	542	542	79.88%	02:11:19
2023年	10 週目	19	257	257	51.64%	02:01:50
2023年	30 週目	18	485	485	91.34%	03:08:33
2023年	9 週目	18	214	214	53.69%	01:46:13
2023年	27 週目	17	388	388	88.65%	03:49:04
2023年	7 週目	16	198	198	47.28%	01:27:06
2023年	3 週目	16	132	132	50.31%	00:50:29
2023年	4 週目	15	164	164	54.4%	01:04:42
2023年	19 週目	14	673	673	82.08%	03:01:36
2023年	23 週目	14	468	468	89.32%	03:37:03
2023年	29 週目	13	446	446	89.82%	02:45:16
2023年	8 週目	12	181	181	44.44%	01:01:38
2023年	16 週目	12	435	435	84.41%	02:12:10
2023年	17 週目	11	504	504	79.39%	02:07:25
2023年	26 週目	11	414	414	86.94%	02:13:52
2023年	14 週目	11	363	363	81.21%	02:00:20
2023年	5 週目	11	138	138	51.97%	00:53:19
	総計	385	10,547	10,547	75.23%	64:08:14



効果測定_CV月別

	月	コンバージョン	利用ユーザー	利用ユーザー	エンゲージメント率	ユーザー エンゲージ...
1.	1月	45	525	525	50.16%	03:58:33
2.	2月	53	704	704	46.35%	04:46:06
3.	3月	55	1,577	1,577	42.36%	08:05:24
4.	4月	41	1,768	1,768	81.75%	08:55:20
5.	5月	62	2,228	2,228	83.08%	12:57:37
6.	6月	59	1,886	1,886	86.99%	11:33:25
7.	7月	70	2,036	2,036	89.56%	13:51:49

総計

385

10,547

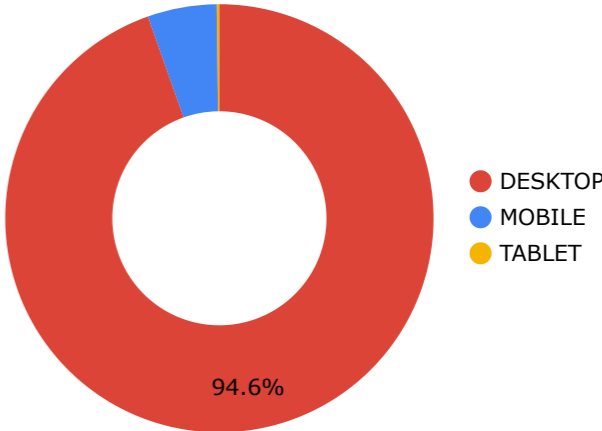
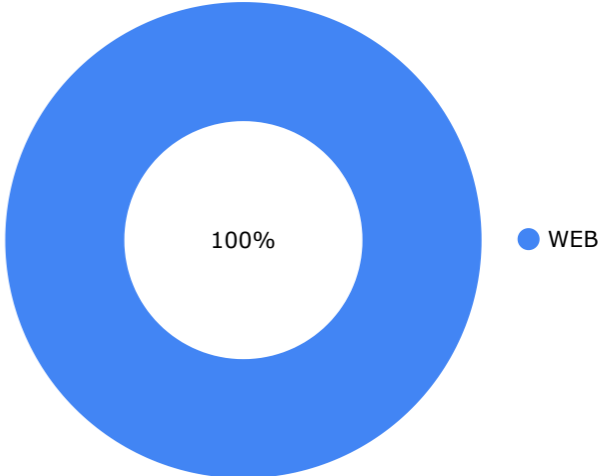
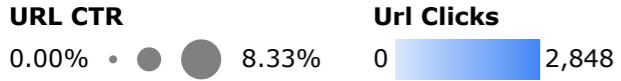
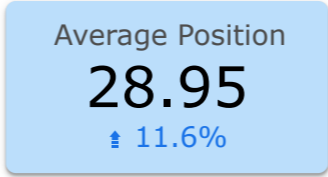
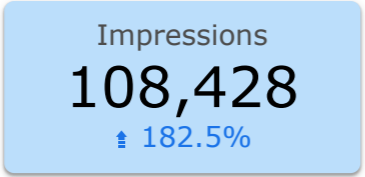
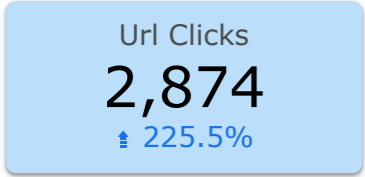
10,547

75.23%

64:08:14



SearchConsole 検索概要





検索上位ワード (SearchConsole)

	Query	Impressions	Url Clicks	URL CTR	Average Position
1.	searchconsole	2,519	1	0.04%	31.92
2.	ルッカースタジオ	1,712	6	0.35%	22.38
3.	ga4 レポート テンプレート	1,564	62	3.96%	8.48
4.	ga4 コンバージョン率	1,420	72	5.07%	6.1
5.	ga4 レポート	1,371	4	0.29%	47.27
6.	ga4 cvr	1,261	84	6.66%	5.45
7.	ga4 utmパラメータ	1,255	12	0.96%	10.12
8.	ga4 ダッシュボード	1,095	19	1.74%	9.25
9.	lookerstudio	1,009	1	0.1%	27.59
10.	utmパラメータ	958	0	0%	47.71
11.	cvr 計算式	891	0	0%	69.43
12.	ga4 サーチコンソール	871	0	0%	44.77
13.	ga4 テンプレート	771	20	2.59%	11.53
14.	ga4 レポートテンプレート	730	23	3.15%	8.52
15.	ga4 looker studio テンプレート	711	40	5.63%	7.38
16.	utm パラメータ	696	0	0%	49.27
17.	utmパラメータ ga4	695	4	0.58%	9.5
18.	コンバージョン率 計算	644	0	0%	82.21
19.	ga4導入方法	639	0	0%	62.36
20.	googleanalytics4	596	0	0%	17.92
	総計	108,428	2,874	2.65%	28.95



検索によるランディングページ

	Landing Page	Impressions	Url Clicks	URL CTR	Average Position
1.	https://ga4-report.com/	33,670	580	1.72%	28.76
2.	https://ga4-report.com/blogs/tips/%E3%82%B3%E3%83%B3%E3%83%90%E3%83...	10,746	507	4.72%	37.37
3.	https://ga4-report.com/blogs/tips/utmparameter	10,438	212	2.03%	28.35
4.	https://ga4-report.com/products/ua-ga4-searchconsole-rpt	6,846	62	0.91%	22.92
5.	https://ga4-report.com/collections/template	5,085	49	0.96%	31.41
6.	https://ga4-report.com/blogs/tips/ga4%E3%82%B3%E3%83%8D%E3%82%AF%E3...	4,384	371	8.46%	14.8
7.	https://ga4-report.com/products/ga-googlesearchconsole-sample	4,343	25	0.58%	39.5
8.	https://ga4-report.com/blogs/tips/specialurl	4,098	631	15.4%	14.51
9.	https://ga4-report.com/pages/sample_view-html	3,714	74	1.99%	33.76
10.	https://ga4-report.com/products/ga4-report-templete	3,504	37	1.06%	26.33
11.	https://ga4-report.com/products/googleanalytics4	3,174	12	0.38%	21.2
12.	https://ga4-report.com/collections/service	2,722	51	1.87%	27.55
13.	https://ga4-report.com/products/googlesearchconsole	2,524	15	0.59%	32.44
14.	https://ga4-report.com/products/ga4-searchconsole-support	1,980	4	0.2%	29.84
15.	https://ga4-report.com/blogs/tips/ga4%E5%88%9D%E5%BF%83%E8%80%85%E5...	1,680	6	0.36%	57.17
16.	https://ga4-report.com/pages/howto	1,265	31	2.45%	31.54
17.	https://ga4-report.com/blogs/tips/googlecloudjapan2023start	1,182	33	2.79%	18.32
18.	https://ga4-report.com/collections/all	910	2	0.22%	24.41
19.	https://ga4-report.com/blogs/tips/lookerstudio_free_support	865	9	1.04%	23.69
20.	https://ga4-report.com/products/ga4forwpcam	829	1	0.12%	37.88
	総計	108,428	2,874	2.65%	28.95



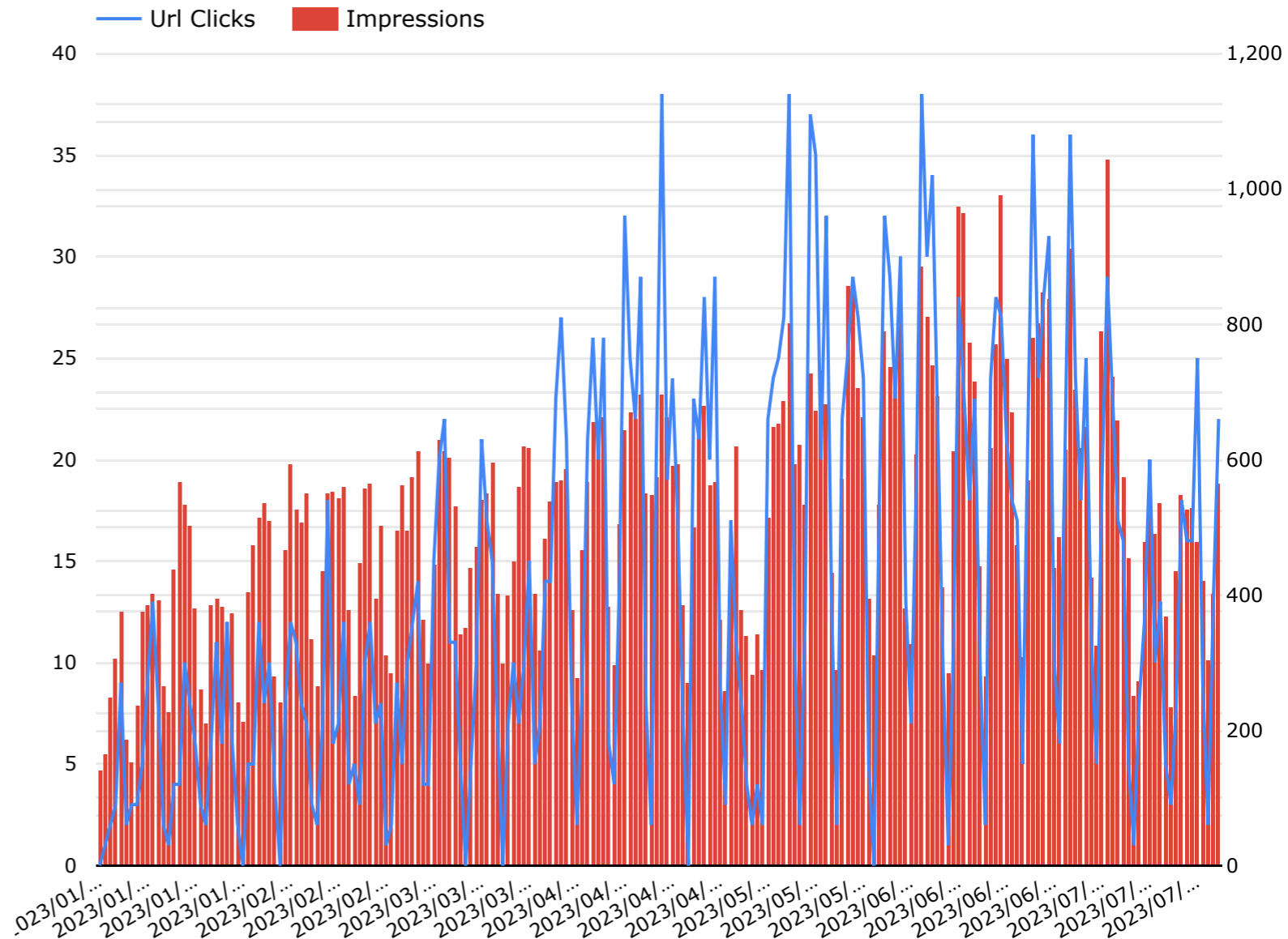
検索語×ランディングページのクロス集計

	Query	Landing Page	Impressions ①	Url Clicks	URL CTR ②	Average Position
1.	ルッカースタジオ	https://ga4-report.com/products/ua-ga4-searchconsole-rpt	1,618	6	0.37%	20.75
2.	ga4 コンバージョン率	https://ga4-report.com/blogs/tips/%E3%82%B3%E3%83%B3%E3%83%90%E3%83%...	1,415	72	5.09%	5.79
3.	ga4 レポート テンプレート	https://ga4-report.com/	1,355	62	4.58%	8.35
4.	ga4 utmパラメータ	https://ga4-report.com/blogs/tips/utmparameter	1,255	12	0.96%	10.12
5.	ga4 レポート	https://ga4-report.com/	1,229	4	0.33%	46.04
6.	ga4 cvr	https://ga4-report.com/blogs/tips/%E3%82%B3%E3%83%B3%E3%83%90%E3%83%...	1,095	83	7.58%	4.75
7.	searchconsole	https://ga4-report.com/products/googlesearchconsole	1,038	1	0.1%	25.65
8.	utmパラメータ	https://ga4-report.com/blogs/tips/utmparameter	958	0	0%	47.71
9.	ga4 ダッシュボード	https://ga4-report.com/collections/template	906	17	1.88%	8.32
10.	cvr 計算式	https://ga4-report.com/blogs/tips/%E3%82%B3%E3%83%B3%E3%83%90%E3%83%...	891	0	0%	69.43
11.	lookerstudio	https://ga4-report.com/	878	1	0.11%	26.05
12.	ga4 サーチコンソール	https://ga4-report.com/collections/template	853	0	0%	44.36
13.	ga4 テンプレート	https://ga4-report.com/	712	20	2.81%	8.42
14.	utm パラメータ	https://ga4-report.com/blogs/tips/utmparameter	696	0	0%	49.27
15.	utmパラメータ ga4	https://ga4-report.com/blogs/tips/utmparameter	695	4	0.58%	9.5
16.	ga4 レポートテンプレート	https://ga4-report.com/	692	23	3.32%	8.53
17.	searchconsole	https://ga4-report.com/products/ga4-searchconsole-support	662	0	0%	36.68
18.	コンバージョン率 計算	https://ga4-report.com/blogs/tips/%E3%82%B3%E3%83%B3%E3%83%90%E3%83%...	644	0	0%	82.21
19.	ga4導入方法	https://ga4-report.com/blogs/tips/ga4%E5%88%9D%E5%BF%83%E8%80%85%E5%9...	639	0	0%	62.36
20.	ga4 looker studio テンプレート	https://ga4-report.com/	593	38	6.41%	7.37
	総計		108,428	2,874	2.65%	28.95



日別検索数推移

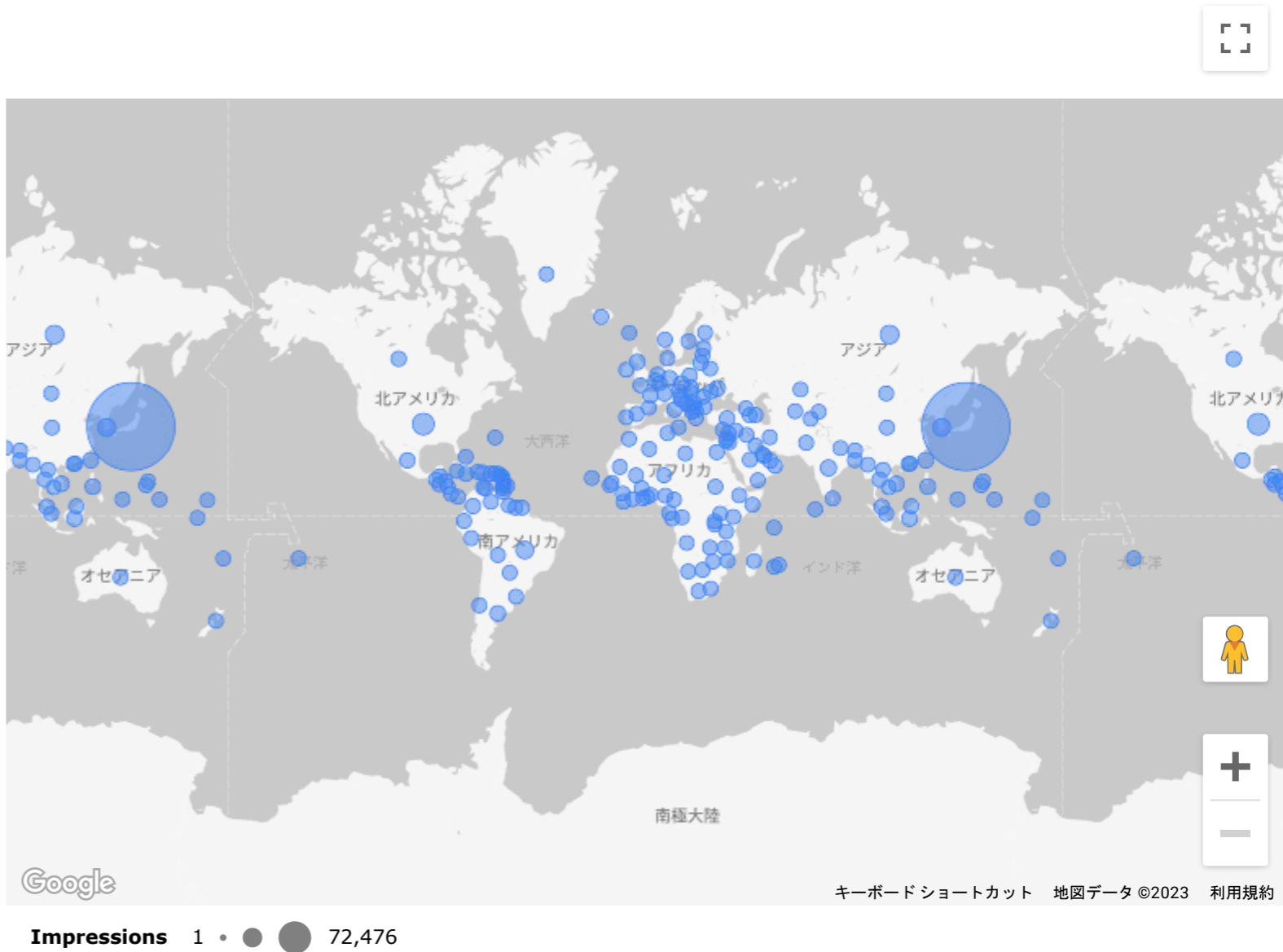
Date	Impressions	Url Clicks	URL CTR
1. 2023/01/01	142	0	0%
2. 2023/01/07	154	3	1.95%
3. 2023/01/02	165	1	0.61%
4. 2023/01/06	188	2	1.06%
5. 2023/01/21	211	2	0.95%
6. 2023/01/28	212	0	0%
7. 2023/01/14	228	1	0.44%
8. 2023/07/22	235	3	1.28%
9. 2023/01/08	236	3	1.27%
1... 2023/02/04	241	0	0%
1... 2023/01/27	242	2	0.83%
1... 2023/01/03	249	2	0.8%
1... 2023/02/18	252	5	1.98%
1... 2023/07/15	252	1	0.4%
1... 2023/04/29	258	3	1.16%
1... 2023/01/20	262	3	1.15%
1... 2023/02/11	267	2	0.75%
1... 2023/01/13	267	2	0.75%
1... 2023/04/22	271	0	0%
総計	108,428	2,874	2.65%





国別検索数

Country	Impressions	Url Clicks	URL CTR
1. Japan	72,476	2,848	3.93%
2. United States	6,767	6	0.09%
3. Russia	3,865	0	0%
4. South Korea	3,069	1	0.03%
5. Brazil	2,728	1	0.04%
6. India	1,305	0	0%
7. Taiwan	1,075	3	0.28%
8. Vietnam	903	3	0.33%
9. Ukraine	879	0	0%
1... Philippines	829	0	0%
1... Indonesia	826	1	0.12%
1... Argentina	768	0	0%
1... Malaysia	764	0	0%
1... United Kingdom	703	1	0.14%
1... Türkiye	648	0	0%
1... Mexico	537	0	0%
1... Germany	493	0	0%
1... Colombia	467	0	0%
1... France	464	1	0.22%
総計	108,428	2,874	2.65%





Google広告 概要

| 主要指標 (本日)

費用 ¥5,118 ↑ 55%	コンバージョン 0 該当せず	コンバージョン単価 ¥0 該当せず	コンバージョン率 0.0% 該当せず	クリック数 72 ↓ -23%	平均クリック単価 ¥71.1 ↑ 100.8%	CTR 2.0% ↑ 32.9%
------------------------------	-----------------------------	--------------------------------	---------------------------------	------------------------------	--------------------------------------	-------------------------------

| 主要指標 (今週日曜~)

費用 ¥8,411 ↓ -32%	コンバージョン 0 該当せず	コンバージョン単価 ¥0 該当せず	コンバージョン率 0.0% 該当せず	クリック数 165 ↓ -76%	平均クリック単価 ¥51.0 ↑ 0.2%	CTR 1.7% ↓ -43.6%
-------------------------------	-----------------------------	--------------------------------	---------------------------------	-------------------------------	------------------------------------	--------------------------------

| 主要指標 (集計期間)

費用 ¥495,687 ↑ 143%	コンバージョン 0 該当せず	コンバージョン単価 ¥0 該当せず	コンバージョン率 0.0% 該当せず	クリック数 8,973 ↑ 143%	平均クリック単価 ¥55.2 ↑ 0.0%	CTR 1.2% ↑ 479.1%
---------------------------------	-----------------------------	--------------------------------	---------------------------------	---------------------------------	------------------------------------	--------------------------------

| キャンペーン別概要 (集計期間)

キャンペーン	キャンペーンタイプ	キャンペーンのステータス	費用	表示回数	Avg. CPM	クリック数	CTR	平均クリック単価	コンバージョン	コンバージョン率	コンバージョン単価
GoogleAnalyti...	Search Network ...	Eligible	¥210,279	358,769	¥586	4,676	1%	¥45.0	0	0.0...	¥0
GA42206	Search Network ...	Eligible	¥284,805	378,819	¥752	4,293	1%	¥66.3	0	0.0...	¥0
PC専用	Search Network ...	Eligible	¥603	105	¥5,743	4	4%	¥150.8	0	0.0...	¥0
ノンノン岡崎2...	Search Network ...	campaign del...	¥0	0	¥0	0	0%	¥0.0	0	0.0...	¥0

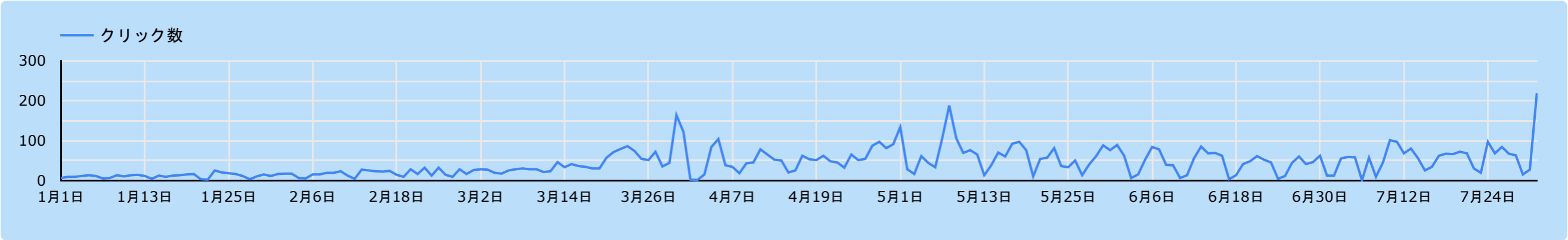
総計 ¥495,687 737,693 ¥672 8,973 1% ¥55.2 0 0.0% ¥0



Google広告 日別クリック&CV関連

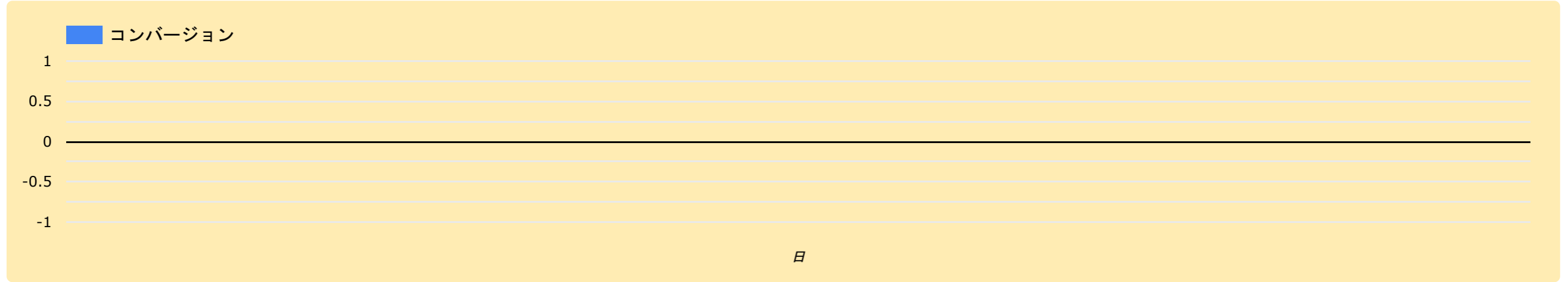
| クリック数推移

合計クリック数
8,973
↑ 143%



| CV推移

合計CV数
0
該当せず

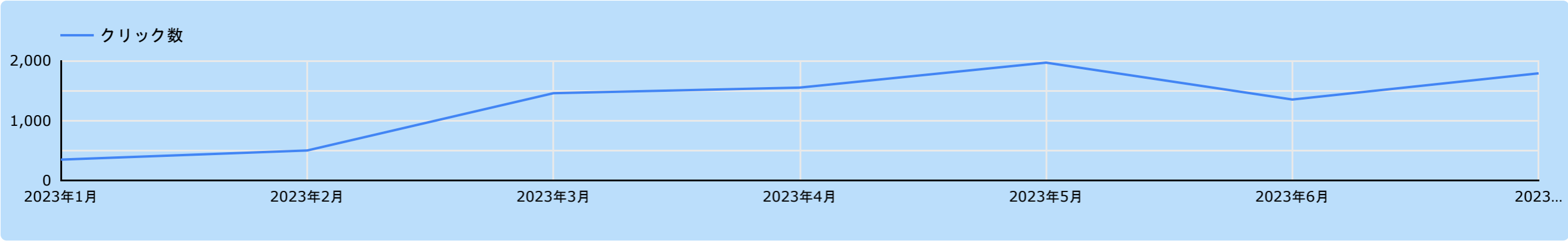




Google広告 月別クリック&CV関連

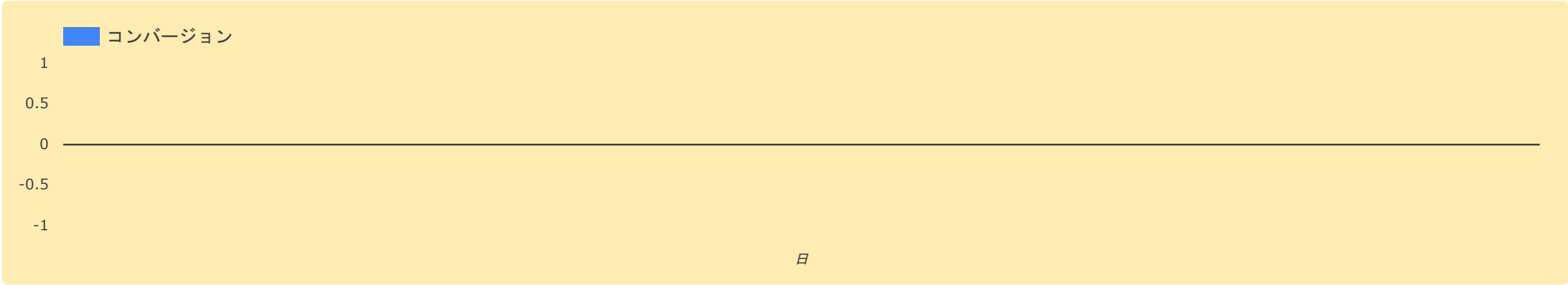
| クリック数推移 (月別)

合計クリック数
8,973



| CV推移 (月別)

合計CV数
0





デバイス

チャネル

キャンペーン

2023/01/01 - 2023/07/31

Google広告 グループ別

広告グループ

広告キャンペーン

広告グループのステータス

デバイス

広告グループ	日	キャンペーン	費用	表示回数	Avg. CPM	クリック数	CTR	平均クリック単価	コンバージョン	コンバージョン率	コンバージョン単価
動的広告GA4	2023/07/28	PC専用	¥0	1	¥0	0	0%	¥0.0	0	0.0%	¥0
動的広告GA4	2023/07/27	PC専用	¥0	1	¥0	0	0%	¥0.0	0	0.0%	¥0
動的広告GA4	2023/07/26	PC専用	¥0	2	¥0	0	0%	¥0.0	0	0.0%	¥0
動的広告GA4	2023/07/25	PC専用	¥0	0	¥0	0	0%	¥0.0	0	0.0%	¥0
動的広告GA4	2023/07/18	PC専用	¥0	3	¥0	0	0%	¥0.0	0	0.0%	¥0
動的広告GA4	2023/07/15	PC専用	¥0	1	¥0	0	0%	¥0.0	0	0.0%	¥0
動的広告GA4	2023/07/14	PC専用	¥0	2	¥0	0	0%	¥0.0	0	0.0%	¥0
動的広告GA4	2023/07/13	PC専用	¥170	8	¥21,250	2	25%	¥85.0	0	0.0%	¥0
動的広告GA4	2023/07/12	PC専用	¥0	4	¥0	0	0%	¥0.0	0	0.0%	¥0
動的広告GA4	2023/07/11	PC専用	¥112	3	¥37,333	1	33%	¥112.0	0	0.0%	¥0
動的広告GA4	2023/07/10	PC専用	¥0	0	¥0	0	0%	¥0.0	0	0.0%	¥0
動的広告GA4	2023/07/04	PC専用	¥0	1	¥0	0	0%	¥0.0	0	0.0%	¥0
動的広告GA4	2023/07/01	PC専用	¥0	1	¥0	0	0%	¥0.0	0	0.0%	¥0
動的広告GA4	2023/06/24	PC専用	¥0	1	¥0	0	0%	¥0.0	0	0.0%	¥0
動的広告GA4	2023/06/23	PC専用	¥0	0	¥0	0	0%	¥0.0	0	0.0%	¥0
動的広告GA4	2023/06/16	PC専用	¥0	1	¥0	0	0%	¥0.0	0	0.0%	¥0
動的広告GA4	2023/06/14	PC専用	¥0	1	¥0	0	0%	¥0.0	0	0.0%	¥0
総計			¥495,687	737,693	¥672	8,973	1%	¥55.2	0	0.0%	¥0



デバイス

チャンネル

キャンペーン

2023/01/01 - 2023/07/31

Google広告 キャンペーン別(絞込表示)

広告キャンペーン

キャンペーンのステータス

キャンペーン	日	費用	表示回数	Avg. CPM	クリック数	CTR	平均クリック単価	コンバージョン	コンバージョン率	コンバージョン単価
PC専用	2023/07/28	¥0	1	¥0	0	0%	¥0.0	0	0.0%	¥0
PC専用	2023/07/27	¥0	1	¥0	0	0%	¥0.0	0	0.0%	¥0
PC専用	2023/07/26	¥0	2	¥0	0	0%	¥0.0	0	0.0%	¥0
PC専用	2023/07/25	¥0	0	¥0	0	0%	¥0.0	0	0.0%	¥0
PC専用	2023/07/18	¥0	3	¥0	0	0%	¥0.0	0	0.0%	¥0
PC専用	2023/07/15	¥0	1	¥0	0	0%	¥0.0	0	0.0%	¥0
PC専用	2023/07/14	¥0	2	¥0	0	0%	¥0.0	0	0.0%	¥0
PC専用	2023/07/13	¥170	8	¥21,250	2	25%	¥85.0	0	0.0%	¥0
PC専用	2023/07/12	¥0	4	¥0	0	0%	¥0.0	0	0.0%	¥0
PC専用	2023/07/11	¥112	3	¥37,333	1	33%	¥112.0	0	0.0%	¥0
PC専用	2023/07/10	¥0	0	¥0	0	0%	¥0.0	0	0.0%	¥0
PC専用	2023/07/04	¥0	1	¥0	0	0%	¥0.0	0	0.0%	¥0
PC専用	2023/07/01	¥0	1	¥0	0	0%	¥0.0	0	0.0%	¥0
PC専用	2023/06/24	¥0	1	¥0	0	0%	¥0.0	0	0.0%	¥0
PC専用	2023/06/23	¥0	0	¥0	0	0%	¥0.0	0	0.0%	¥0
PC専用	2023/06/16	¥0	1	¥0	0	0%	¥0.0	0	0.0%	¥0
PC専用	2023/06/14	¥0	1	¥0	0	0%	¥0.0	0	0.0%	¥0
PC専用	2023/06/06	¥0	3	¥0	0	0%	¥0.0	0	0.0%	¥0
PC専用	2023/06/05	¥0	0	¥0	0	0%	¥0.0	0	0.0%	¥0
PC専用	2023/06/04	¥0	1	¥0	0	0%	¥0.0	0	0.0%	¥0
PC専用	2023/06/01	¥0	3	¥0	0	0%	¥0.0	0	0.0%	¥0
PC専用	2023/05/31	¥0	1	¥0	0	0%	¥0.0	0	0.0%	¥0
総計		¥495,687	737,693	¥672	8,973	1%	¥55.2	0	0.0%	¥0



デバイス

チャネル

キャンペーン

2023/01/01 - 2023/07/31

Google広告 キーワード別

キャンペーン

広告グループ

広告グループのステータス

デバイス

検索キーワード

検索キーワード	キャンペーン	広告グループ	費用	表示回数	Avg. CPM	クリック数	CTR	平均クリック単価	コンバージョン	コンバージョン率	コンバージョン単価
GA4	GA42206	ga4関連1	¥45,466	14,800	¥3,072	548	4%	¥83.0	0	0.0%	¥0
GA4解析	GA42206	ga4関連1	¥36,309	9,589	¥3,787	484	5%	¥75.0	0	0.0%	¥0
Googleアナリティクス レポート	GA42206	ga4関連1	¥31,103	5,529	¥5,625	349	6%	¥89.1	0	0.0%	¥0
ga4 使い方	GA42206	ga4関連1	¥28,871	4,355	¥6,629	329	8%	¥87.8	0	0.0%	¥0
ga4 移行	GA42206	ga4関連1	¥21,670	2,772	¥7,817	244	9%	¥88.8	0	0.0%	¥0
Looker Studio	GA42206	ga4関連1	¥16,957	10,330	¥1,642	227	2%	¥74.7	0	0.0%	¥0
GA4分析	GA42206	ga4関連1	¥16,775	2,918	¥5,749	203	7%	¥82.6	0	0.0%	¥0
Googleアナリティクス	GA42206	ga4関連1	¥12,675	5,372	¥2,359	147	3%	¥86.2	0	0.0%	¥0
GA4 レポート	GA42206	ga4関連1	¥9,112	2,322	¥3,924	111	5%	¥82.1	0	0.0%	¥0
GoogleAnalytics	GA42206	ga4関連1	¥8,816	3,409	¥2,586	110	3%	¥80.1	0	0.0%	¥0
google analytics レポート	GA42206	ga4関連1	¥5,552	1,208	¥4,596	68	6%	¥81.6	0	0.0%	¥0
GA4導入	GA42206	ga4関連1	¥4,697	980	¥4,793	53	5%	¥88.6	0	0.0%	¥0
グーグル アナリティクス ga4	GA42206	ga4関連1	¥4,089	829	¥4,932	45	5%	¥90.9	0	0.0%	¥0
ルッカースタジオ	GA42206	ga4関連1	¥3,366	1,599	¥2,105	44	3%	¥76.5	0	0.0%	¥0
アナリティクス レポート	GA42206	ga4関連1	¥2,993	740	¥4,045	35	5%	¥85.5	0	0.0%	¥0
アクセス解析 レポート	GA42206	ga4関連1	¥2,662	897	¥2,968	29	3%	¥91.8	0	0.0%	¥0
Google広告 解析	GA42206	ga4関連1	¥1,826	227	¥8,044	19	8%	¥96.1	0	0.0%	¥0
ga レポート	GA42206	ga4関連1	¥769	183	¥4,202	8	4%	¥96.1	0	0.0%	¥0
ga4 レポート テンプレート	GA42206	ga4関連1	¥671	136	¥4,934	7	5%	¥95.9	0	0.0%	¥0
グーグルアナリティクス レポート	GA42206	ga4関連1	¥456	225	¥2,027	5	2%	¥91.2	0	0.0%	¥0

総計
¥495,687
737,693
¥672
8,973
1%
¥55.2
0
0.0%
¥0

