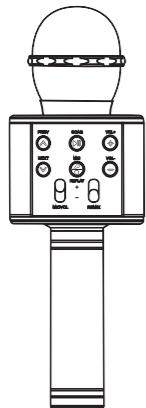


IJOY

BLUETOOTH KARAOKE MICROPHONE OPEN MIC



IJOY

QUEST USA CORP.
495 Flatbush Ave Brooklyn, NY 11225

© GOIJOY & IJOY are registered trademarks of QUEST USA CORP.
All other trademarks and trade names are property of their respective owners.
Designed by GOIJOY & IJOY in New York. All rights reserved QUEST USA CORP.

Made in China.

•YOUR IJOY PRODUCT

Thank you for purchasing and using the "IJOY OPEN MIC" karaoke microphone. This product can provide high quality listening and enjoyment for mobile phone, computer and multimedia. Before using this product, carefully read this manual to correctly manipulate and play its best performance. Please ask your local manufacturer or call us if you have any questions. V V

IJOY OPEN MIC KARAOKE MICROPHONE x1
Charging Cable x1
User Manual x1

•BATTERY CAUTION

The battery used in this device may present a risk of fire, explosion or chemical burn if used incorrectly. Never use or charge the battery if it appears to be leaking, discolored, deformed or in any way abnormal. Never disassemble the unit or attempt to remove the battery as that could cause leakage of alkaline solution or other electrolytic substances. Never expose the battery to any liquid. Never expose the battery to excessive heat such as direct light or fire. Always keep the battery out of the reach of infants and small children.

•BATTERY DISPOSAL

Please do not attempt to change the battery yourself. If the battery has died, you should follow the disposal instructions listed here. Never dispose of used batteries/electronics with ordinary solid wastes. Always dispose of used batteries/electronics in accordance with the prevailing community regulations that apply to the disposal of batteries/electronics. If there are no local regulations concerning battery/electronics disposal, please dispose of the device in a waste bin for electronic devices. Many electronics retailers now recycle batteries and other electronic components at no charge.

•FUNCTIONS

1. Hold: ON/OFF, Press: Switch Mode
2. Press: Play the previous song
3. Press: Play the next song
4. Press: Play/Pause. In FM mode, hold to scan
5. MIC/REPLAY
6. Increase Volume
7. Decrease Volume

•SPECIFICATIONS

- Output Power: 5W
- Frequency Range: 100HZ-10KHZ
- Reverberation Mode: South effect reverberation
- Power Supply: Built-in 18660 Li-battery
- Battery Capacity: 1800 mAh
- Charging Power: DC5V

•INSTRUCTIONS

WIRELESS KARAOKE
Plugged into outlet hold " " to start.
Wireless: Enable bluetooth in phone settings and select device to connect. You will hear a beep when connected.
SOUND: Adjust volume and reverb to suitable levels.
Start singing!

•RECORDING

RECORDING
-Connect the recording wire from the AUX port of OPEN MIC to the earphone port of the mobile phone.
-Open your choice of the karaoke app from your phone.
-Select your song choice and record.
-Test and save the song.

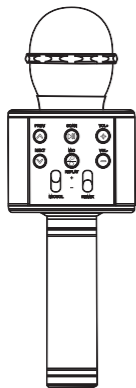
•OTHER IMPORTANT SAFETY INFORMATION

To avoid danger of suffocation, keep plastic bag away from babies and children. Do not use this bag in cribs, beds, carriages or playpens. This bag is not a toy. Disposal of old electrical & electronic equipment (Applicable in the European Union and other European Countries with separate collection systems). The trash can symbol (seen on bottom right) on the product or on its packaging indicates that this product shall not be treated as household waste. Instead it shall be handed over to the applicable collection point for recycling of electronic equipment. By ensuring this product is disposed of correctly, you will help prevent potential negative consequences for the environment and human health, which could otherwise be caused by inappropriate waste handling. For more detailed information about this product, please contact your local household waste disposal service or the shop where you purchased this item.



IJOY

MICROPHONE DE KARAOKÉ OPEN MIC



MANUEL DE L'UTILISATEUR



IJOY

© GOIJOY & IJOY sont des marques déposées de QUEST USA CORP. Toutes les autres marques et noms commerciaux sont la propriété de leur propriétaires respectifs. Conçu par GOIJOY & IJOY à New York. Tous droits réservés QUEST USA CORP.

Fabriqué en Chine.

•ATTENTION BATTERIE

La batterie utilisée dans cet appareil peut présenter un risque d'incendie, d'explosion ou de brûlure chimique si elle est utilisée incorrectement. N'utilisez ni ne chargez jamais la batterie si elle semble fuir, décolorée, déformée ou anormale de quelque manière que ce soit. Ne démontez jamais l'appareil et n'essayez jamais de retirer la batterie car cela pourrait provoquer une fuite de solution alcaline ou d'autres substances électrolytiques. N'exposez jamais la batterie à un liquide. N'exposez jamais la batterie à une chaleur excessive telle que la lumière directe ou le feu. Gardez toujours la batterie hors de portée des nourrissons et des jeunes enfants.

•ÉLIMINATION DE LA BATTERIE

N'essayez pas de changer la batterie vous-même. Si la batterie est déchargée, vous devez suivre les instructions de mise au rebut répertoriées ici. Ne jetez jamais les piles/appareils électroniques usagés avec les déchets solides ordinaires. Jetez toujours les piles/appareils électroniques usagés conformément aux réglementations communautaires en vigueur qui s'appliquent à l'élimination des piles/appareils électroniques. S'il n'existe pas de réglementation locale concernant l'élimination des piles/appareils électroniques, veuillez jeter l'appareil dans une poubelle pour appareils électroniques. De nombreux détaillants d'électronique recyclent désormais gratuitement les batteries et autres composants électroniques.

•LES FONCTIONS

1. Maintenir : MARCHE/ARRÊT APPUYER : Changer de mode
2. Appui sur a la chanson précédente en mode MP3
3. Appui sur a la chanson suivante en mode MP3
4. Appui Lecture/Pause. Dans le modèle FM, maintenez enfoncé pour balayer
5. MICRO/REPLAY
6. Augmenter le volume
7. Diminuer le volume

•SPECIFICATIONS

Puissance de sortie : 5 W
Niveau de pression acoustique max : > 11 SDB 1 KHZ TDH < 1 %
Mode de réverbération : réverbération des effets sonores
Alimentation : batterie Li 18650 intégrée
Capacité de la batterie : 1800 mAh
Puissance de charge : 5 V CC
Puissance de charge : DC5V
Gamme de fréquence : 100 Hz-10 KHz

•INSTRUCTIONS

KARAOKÉ SANS FIL
Branché sur une prise, maintenez « » pour démarrer.
Sans fil : activez le Bluetooth dans les paramètres du téléphone et sélectionnez l'appareil à connecter. Vous entendrez un bip une fois connecté.
SON : Ajustez le volume et la réverbération aux niveaux appropriés.
Commencez à chanter !

•ENREGISTREMENT

-Connectez le fil d'enregistrement du port AUX de OPEN MIC au port des écouteurs du téléphone mobile.
-Ouvrez l'application karaoké de votre choix depuis votre téléphone.
-Sélectionnez votre choix de chanson et enregistrez.
-Testez et enregistrez la chanson.

•VOTRE PRODUIT IJOY

Merci d'avoir acheté et utilisé le microphone de karaoké "IJOYOPEN MIC". Ce produit peut offrir une écoute et un plaisir de haute qualité pour les téléphones portables, les ordinateurs et le multimédia. Avant d'utiliser ce produit, lisez attentivement ce manuel pour manipuler correctement et jouer ses meilleures performances. Veuillez demander à votre revendeur local ou appelez-nous si vous avez des questions

IJOY OPEN MIC KARAOKE MICROPHONE x 1
Câble de charge x 1
Manuel de l'utilisateur x 1

•AUTRES INFORMATIONS DE SÉCURITÉ IMPORTANTES

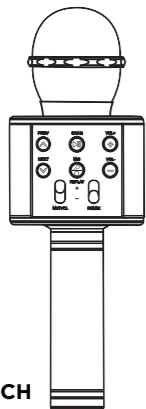
Pour éviter tout risque d'étouffement, gardez le sac en plastique hors de portée des bébés et des enfants. N'utilisez pas ce sac dans des berceaux, des lits, des poussettes ou des parcs pour enfants. Ce sac n'est pas un jouet. Élimination des anciens équipements électriques et électroniques (Applicable dans l'Union européenne et dans d'autres pays européens dotés de systèmes de collecte sélective). Le symbole de la poubelle (en bas à droite) sur le produit ou sur son emballage indique que ce produit ne doit pas être traité comme déchet ménager. Il doit être remis au point de collecte concerné pour le recyclage des équipements électroniques. En vous assurant que ce produit est éliminé correctement, vous contribuerez à prévenir les conséquences négatives potentielles sur l'environnement et la santé humaine, qui pourraient autrement être causées par une manipulation inappropriée des déchets. Pour des informations plus détaillées sur ce produit, veuillez contacter votre service local d'élimination des déchets ménagers ou le magasin où vous avez acheté cet article.



IJOY

BLUETOOTH-KARAOKE-MIKROFON

OPEN MIC



BENUTZERHANDBUCH



IJOY

QUEST USA CORP.
495 Flatbush Ave Brooklyn, NY 11225

© GOIJOY & IJOY sind eingetragene Marken von QUEST USA CORP.
Alle anderen Marken und Handelsnamen sind Eigentum von ihnen
jeweiligen Eigentümer.
Entworfen von GOIJOY & IJOY in New York. Alle Rechte vorbehalten. QUEST
USA CORP.

In China hergestellt.

•IHR IJOY-PRODUKT

Vielen Dank für den Kauf und die Verwendung des Karaoke-Mikrofons „IJOY OPEN MIC“. Dieses Produkt bietet qualitativ hochwertigen Hörgenuss und Genuss für Mobiltelefone, Computer und Multimedia. Bevor Sie dieses Produkt verwenden, lesen Sie dieses Handbuch sorgfältig durch, um es richtig bedienen und optimal nutzen zu können. Bei Fragen wenden Sie sich bitte an Ihren örtlichen Hersteller oder rufen Sie uns an.

IJOY KARAOKE-MIKROFON MIT OFFENEM MIC x1
Ladekabel x1
Benutzerhandbuch x1

•VORSICHT: BATTERIE

Der in diesem Gerät verwendete Akku kann bei unsachgemäßer Verwendung ein Brand-, Explosions- oder Verätzungsrisiko darstellen. Verwenden oder laden Sie den Akku niemals, wenn er undicht, verfärbt, deformiert oder in irgendeiner anderen Weise ungewöhnlich zu sein scheint. Zerlegen Sie das Gerät niemals und versuchen Sie niemals, die Batterie zu entfernen, da dies zum Austreten von alkalischer Lösung oder anderen elektrolytischen Substanzen führen könnte. Setzen Sie den Akku niemals Flüssigkeiten aus. Setzen Sie den Akku niemals übermäßiger Hitze wie direktem Licht oder Feuer aus. Bewahren Sie die Batterie immer außerhalb der Reichweite von Säuglingen und Kleinkindern auf.

•ENTSORGUNG DER BATTERIE

Bitte versuchen Sie nicht, die Batterie selbst zu wechseln. Wenn die Batterie leer ist, sollten Sie die hier aufgeführten Entsorgungsanweisungen befolgen. Entsorgen Sie gebrauchte Batterien/Elektronikgeräte niemals im normalen Hausmüll. Entsorgen Sie gebrauchte Batterien/Elektronikgeräte stets gemäß den geltenden gemeinschaftlichen Vorschriften, die für die Entsorgung von Batterien/Elektronikgeräten gelten. Wenn es keine örtlichen Vorschriften zur Batterie-/Elektronikentsorgung gibt, entsorgen Sie das Gerät bitte in einer Mülltonne für Elektrogeräte. Viele Elektronikhändler recyceln mittlerweile Batterien und andere elektronische Komponenten kostenlos.

•FUNKTIONEN

1. Halten: EIN/AUS, Drücken: Modus wechseln
2. Drücken Sie: Spielen Sie das vorherige Lied ab
3. Drücken Sie: Nächstes Lied abspielen
4. Drücken Sie: Wiedergabe/Pause. Im FM-Modus zum Scannen gedrückt halten
5. MIC/WIEDERGABE
6. Erhöhen Sie die Lautstärke
7. Verringern Sie die Lautstärke

•SPEZIFIKATIONEN

- Ausgangsleistung: 5 W
- Frequenzbereich: 100 Hz-10 kHz
- Reveration-Modus: Nachhall mit Südeffekt
- Stromversorgung: Eingebauter 18660 Li-Akku
- Batteriekapazität: 1800 mAh
- Ladeleistung: DC5V

•INSTRUCTIONS

DRAHTLOSES KARAOKE
An die Steckdose angeschlossen, halten Sie „“ gedrückt, um zu starten.
Drahtlos: Aktivieren Sie Bluetooth in den Telefoneinstellungen und wählen Sie das zu verbindende Gerät aus. Sobald die Verbindung hergestellt ist, hören Sie einen Piepton.
SOUND: Stellen Sie Lautstärke und Hall auf geeignete Werte ein.
Fangen Sie an zu singen!

•AUFZEICHNUNG

- Verbinden Sie das Aufnahmekabel vom AUX-Anschluss des OPEN MIC mit dem Kopfhöreranschluss des Mobiltelefons.
- Öffnen Sie die Karaoke-App Ihrer Wahl auf Ihrem Telefon.
- Wählen Sie Ihren Song aus und nehmen Sie ihn auf.
- Testen und speichern Sie das Lied.

•WEITERE WICHTIGE SICHERHEITSINFORMATIONEN

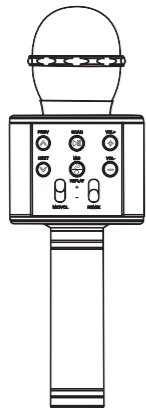
Um Erstickungsgefahr zu vermeiden, halten Sie Plastiktüten von Babys und Kindern fern. Verwenden Sie diese Tasche nicht in Kinderbetten, Betten, Kinderwagen oder Laufställen. Diese Tasche ist kein Spielzeug. Entsorgung alter Elektro- und Elektronikgeräte (Gültig in der Europäischen Union und anderen europäischen Ländern mit separaten Sammelsystemen). Das Mülltonnensymbol (unten rechts zu sehen) auf dem Produkt oder seiner Verpackung weist darauf hin, dass dieses Produkt nicht als Hausmüll behandelt werden darf. Stattdessen ist es an der zuständigen Sammelstelle für das Recycling elektronischer Geräte abzugeben. Indem Sie sicherstellen, dass dieses Produkt ordnungsgemäß entsorgt wird, tragen Sie dazu bei, mögliche negative Folgen für die Umwelt und die menschliche Gesundheit zu vermeiden, die andernfalls durch unsachgemäße Abfallbehandlung verursacht werden könnten. Für detailliertere Informationen zu diesem Produkt wenden Sie sich bitte an Ihren örtlichen Entsorgungsdienst für Hausmüll oder an das Geschäft, in dem Sie diesen Artikel gekauft haben.



IJOY

ΜΙΚΡΟΦΩΝΟ BLUETOOTH ΚΑΡΑΟΚΕ

OPEN MIC



IJOY

QUEST USA CORP.
495 Flatbush Ave Brooklyn, NY 11225

© GOIJOY & IJOY είναι σήματα κατατεθέντα της QUEST USA CORP. Όλα τα άλλα εμπορικά σήματα και εμπορικές ονομασίες αποτελούν ιδιοκτησία τους αντίστοιχους ιδιοκτήτες. Σχεδιασμένο από τους GOIJOY & IJOY στη Νέα Υόρκη. Με την επιφύλαξη παντός δικαιώματος QUEST USA CORP.

Κατασκευασμένο στην Κίνα.

ΕΓΧΕΙΡΙΔΙΟ ΧΡΗΣΤΗ



•ΤΟ ΠΡΟΪΟΝ ΣΑΣ IJOY

Σας ευχαριστούμε που αγοράσατε και χρησιμοποιήσατε το μικρόφωνο karaoke "IJOY OPEN MIC". Αυτό το προϊόν μπορεί να προσφέρει υψηλής ποιότητας ακρόαση και αόλαυση για κινητό τηλέφωνο, υπολογιστή και tablet. Πριν χρησιμοποιήσετε αυτό το προϊόν, διαβάστε προσεκτικά αυτό το εγχειρίδιο για να το χειριστείτε σωστά και να έχετε την καλύτερη απόδοση του. Ρωτήστε τον τοπικό κατασκευαστή ή καλέστε μας εάν έχετε οποιεσδήποτε ερωτήσεις.

IJOY OPEN MIC ΜΙΚΡΟΦΩΝΟ ΚΑΡΑΟΚΕ x1
Καλώδιο φόρτισης x1
Εγχειρίδιο χρήστη x1

•ΠΡΟΣΟΧΗ ΜΠΑΤΑΡΙΑΣ

Η μπαταρία που χρησιμοποιείται σε αυτή τη συσκευή ενδέχεται να παρουσιάζει κίνδυνο έκρηξης ή χημικού εγκαύματος εάν χρησιμοποιηθεί εσφαλμένα. Ποτέ μην χρησιμοποιείτε ή φορτίζετε την μπαταρία εάν φαίνεται να παρουσιάζει διαρροή, ασυμμετρικό, παραμόρφωση ή οποιονδήποτε τρόπο χημικό. Ποτέ μην αποσυναρμολογείτε τη μπαταρία και μην επιχειρήσετε να αφαιρέσετε την μπαταρία γιατί αυτό θα προκαλέσει διαρροή αλκαλικού διαλύματος ή άλλων ηλεκτρολυτικών ουσιών. Μην εκθέτετε ποτέ την μπαταρία σε οποιονδήποτε υγρό. Μην εκθέτετε ποτέ την μπαταρία σε υπερβολική θερμότητα όπως άμεσο φως ή φωτιά. Διατηρείτε πάντα την μπαταρία μακριά από βρέφη και παιδιά.

•ΑΠΟΡΡΙΨΗ ΜΠΑΤΑΡΙΩΝ

Μην επιχειρήσετε να αλλάξετε πόνο σας την μπαταρία. Εάν η μπαταρία έχει τελειώσει, θα πρέπει να ακολουθήσετε τις οδηγίες απόρριψης που αναφέρονται εδώ. Μην ετάτε ποτέ χρησιμοποιημένες μπαταρίες/ηλεκτρονικά σε τα συνηθισμένα στερεά απόβλητα. Πάντα να απορρίψετε τις χρησιμοποιημένες μπαταρίες/ηλεκτρονικά σύμφωνα με τους ισχύοντες κοινοτικούς κανονισμούς που ισχύουν για την απόρριψη μπαταριών/ηλεκτρονικών. Εάν δεν υπάρχουν τοπικοί κανονισμοί σχετικά με την απόρριψη μπαταριών/ηλεκτρονικών, ετάτε τη συσκευή σε κάποιο απορριμματοκιβώτιο ηλεκτρονικών συσκευών. Πολλοί έμποροι ηλεκτρονικών ειδών ανακυκλώνουν τώρα μπαταρίες και άλλα ηλεκτρονικά εξαρτήματα χωρίς χρέωση.

•ΛΕΙΤΟΥΡΓΙΕΣ

1. Κρατήστε το κουμπί: ON/OFF. Πατήστε: Switch Mode
2. < Πατήστε: Ανααγωγή του ροηγούκου τραγουδιού
3. > Πατήστε: Παίξε το επόκου τραγουδιού
4. M Πατήστε: Ανααγωγή/Παύση. Στη λειτουργία FM, κρατήστε το κουμπί για σάρωση
5. MIC/REPLAY
6. + Αύξηση έντασης ήχου
7. - Μείωση την ένταση του ήχου

•ΠΡΟΔΙΑΓΡΑΦΕΣ

- Ισχύς εξόδου: 5W
- Εύρος συχνότητων: 100HZ-10KHZ
- Λειτουργία Reverberation: Αντήηση επό νότου
- Τροφοδοσία: Ενσωματωμένη μπαταρία λιθίου 18660
- Χωρητικότητα μπαταρίας: 1800 mAh
- Ισχύς φόρτισης: DC5V

•ΑΛΛΕΣ ΣΗΜΑΝΤΙΚΕΣ ΠΛΗΡΟΦΟΡΙΕΣ ΑΣΦΑΛΕΙΑΣ

Για να αποφύγετε τον κίνδυνο ασφυξίας, κρατήστε την ελαστική σακούλα μακριά από παιδιά και παιδιά. Μην χρησιμοποιείτε αυτήν την τσάντα σε κούνιες, κρεβάτια, καρότσια ή αρκωκρέβατα. Αυτή η τσάντα δεν είναι αειδί. Απόρριψη αλιού ηλεκτρικού & ηλεκτρονικού εξοπλισμού (Ισχύει στην Ευρωπαϊκή Ένωση και άλλες Ευρωπαϊκές Χώρες με χωριστά συστήματα συλλογής). Το σύμβολο του κάδου απορριμμάτων (βλέπεται κάτω δεξιά) στο προϊόν ή στη συσκευασία του υποδεικνύει ότι αυτό το προϊόν δεν πρέπει να απορριφτεί ως οικιακό απόβλητο. Αντίθετα, θα απορριφθεί στο κατάλληλο σημείο συλλογής για την ανακύκλωση ηλεκτρονικού εξοπλισμού. Διασφαλίζοντας τη σωστή απόρριψη αυτού του προϊόντος, θα βοηθήσετε στην αποφυγή πιθανών αρνητικών συνεπειών για το περιβάλλον και την ανθρώπινη υγεία, οι οποίες διαφορετικά θα προορούσαν να προκαληθούν από ακατάλληλο χειρισμό απορριμμάτων. Για το λόγο αυτό, παραποφείτε σχετικά με αυτό το προϊόν, επικοινωνήστε με την τοπική υπηρεσία απόρριψης οικιακών απορριμμάτων ή το κατάστημα από το οποίο αγοράσατε αυτό το προϊόν.



•ΟΔΗΓΙΕΣ

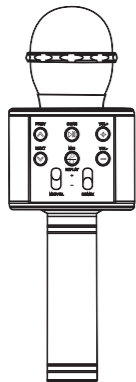
ΑΣΥΡΜΑΤΟ ΚΑΡΑΟΚΕ
Συνέθηκε στην υποδοχή " " για εκκίνηση. Ανοήθηκε. Ενεργοήστε το Bluetooth του τηλεφώνου και ελέγξτε συσκευή για σύνδεση. Θα ακούσετε ένα ηχητικό σήμα όταν συνδεθείτε. SOUND: Ρυθμίστε την ένταση και την αντήηση σε κατάλληλα επίπεδα. Ξεκίνα να τραγουδά!

•ΕΓΓΡΑΦΗ

- Συνδέστε το καλώδιο εγγραφής από τη θύρα AUX του OPEN MIC στη θύρα ακουστικών του κινητού τηλεφώνου.
- Ανοήστε την εφαρμογή karaoke της ελογής σας από το τηλέφωνό σας.
- Ελέγξτε την ελογή του τραγουδιού σας και ηχογραφήστε.
- Δοκιμάστε και αποθήκευστε το τραγούδι.

IJOY

BLUETOOTH KARAOKE MIKROFON OPEN MIC



ANVÄNDARMANUAL



IJOY

QUEST USA CORP.
495 Flatbush Ave Brooklyn, NY 11225

© GOIJOY & IJOY är registrerade varumärken som tillhör QUEST USA CORP. Alla andra varumärken och handelsnamn tillhör deras egendom respektive ägare. Designad av GOIJOY & IJOY i New York. Alla rättigheter förbehållna QUEST USA CORP.

Tillverkad i Kina.

•DIN IJOY-PRODUKT

Tack för att du köpt och använder karaokemikrofonen "IJOY OPEN MIC". Denna produkt kan ge högkvalitativ lyssning och njutning för mobiltelefoner, datorer och multimedia. Innan du använder denna produkt, läs den här bruksanvisningen noggrant för att korrekt manipulera och spela dess bästa prestanda. Fråga din lokala tillverkare eller ring oss om du har några frågor.

IJOY OPEN MIC KARAOKE MICROPHONE x1
Laddningskabel x1
Användarmanual x1

•BATTERI FÖRSIKTIGT

Batteriet som används i denna enhet kan utgöra en risk för brand, explosion eller kemisk brännskada om det används felaktigt. Använd eller ladda aldrig batteriet om det verkar läcka, missfärgat, deformerat eller på något sätt onormalt. Ta aldrig isär enheten eller försök att ta bort batteriet eftersom det kan orsaka läckage av alkalisk lösning eller andra elektrolytiska ämnen. Utsätt aldrig batteriet för vätska. Utsätt aldrig batteriet för stark värme som direkt ljus eller eld. Förvara alltid batteriet utom räckhåll för spädbarn och små barn.

•AVFALLSHANTERING AV BATTERI

Försök inte byta batteri själv. Om batteriet är urladdat bör du följa instruktionerna för avfallshantering som anges här. Kasta aldrig använda batterier/elektronik tillsammans med vanligt fast avfall. Kassera alltid använda batterier/elektronik i enlighet med gällande gemenskapsbestämmelser som gäller för kassering av batterier/elektronik. Om det inte finns några lokala bestämmelser om kassering av batteri/elektronik, kassera enheten i en soptunna för elektroniska enheter. Många elektronikåterförsäljare återvinner nu batterier och andra elektroniska komponenter utan kostnad.

•FUNKTIONER

- ⊕ Håll ned: PÅ/AV, Tryck: Växla läge
- ∧ Tryck: Spela föregående låt
- ∨ Tryck: Spela nästa låt
- ▶ Tryck på: Spela/Pausa. I FM-läge, håll ned för att skanna
- ⏮ MIC/REPLAY
- + Öka volymen
- Minska volymen

•SPECIFIKATIONER

- Uteffekt: 5W
- Frekvensområde: 100HZ-10KHZ
- Efterklangsläge: Sydeffekts efterklang
- Strömförsörjning: Inbyggt 18660 Li-batteri
- Batterikapacitet: 1800 mAh
- Laddningseffekt: DC5V

•ANNAN VIKTIG SÄKERHETSINFORMATION

För att undvika risk för kvävning, förvara plastpåsen borta från spädbarn och barn. Använd inte denna väska i spjålsängar, sängar, vagnar eller lekhagar. Denna väska är ingen leksak. Kassering av gammal elektrisk och elektronisk utrustning (tillämpligt i Europeiska unionen och andra europeiska länder med separata insamlingsystem). Papperskorgssymbolen (se längst ner till höger) på produkten eller på dess förpackning indikerar att denna produkt inte ska behandlas som hushållsavfall. Istället ska den lämnas till lämplig insamlingsplats för återvinning av elektronisk utrustning. Genom att säkerställa att denna produkt kasseras på rätt sätt hjälper du till att förhindra potentiella negativa konsekvenser för miljön och människors hälsa, som annars skulle kunna orsakas av olämplig avfallshantering. För mer detaljerad information om denna produkt, vänligen kontakta din lokala hushållsavfallshantering eller butiken där du köpte produkten.



•INSTRUKTIONER

TRÅDLÖS KARAOKE
Inkopplad i uttaget håll " " för att starta.
Trådlöst: Aktivera bluetooth i telefoninställningarna och välj enhet att ansluta. Du kommer att höra ett pip när du är ansluten.
LJUD: Justera volym och efterklang till lämpliga nivåer.
Börja sjunga!

•INSPELNING

-Anslut inspelningskabeln från AUX-porten på OPEN MIC till hörlursporten på mobiltelefonen.
-Öppna ditt val av karaoke-appen från din telefon.
-Välj ditt låtval och spela in.
-Testa och spara låten.