

CHANGING COMBINATION PASSCODE CHANGER LA COMBINAISON DU CODE D'ACCÈS

Model / Modèle : MMSC-20/ MMSC-48/ MMSC-93

The default passcode is "000". (Figure A) To change default passcode :
Le code par défaut est "000". (schéma A) Pour modifier le code d'accès par défaut :

1. Ensure the cash box is open. Press the control button to the 'B' position. (Figure B)
Assurez-vous que la caisse est ouverte. Appuyez sur le bouton de commande en position "B". (schéma B)
2. Set your new password. Example "458". Ensure all the numbers are in the centre of the dial. (Figure C)
Définissez votre nouveau mot de passe. Exemple "458". Assurez-vous que tous les chiffres sont au centre du cadran. (schéma C)
3. Set the control button back to "A" position. (Figure D) The new password has been set in our example 458'. Record your new passcode.
Enregistrez votre nouveau code d'accès. Remettez le bouton de commande en position "A". (schéma D) Le nouveau mot de passe a été défini dans notre exemple 458'. Enregistrez votre nouveau code d'accès.

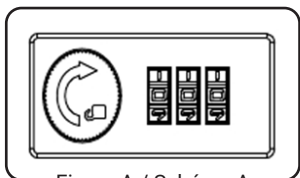


Figure A / Schéma A

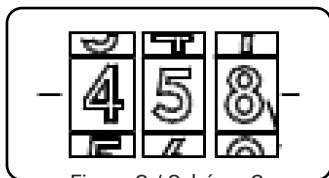


Figure C / Schéma C

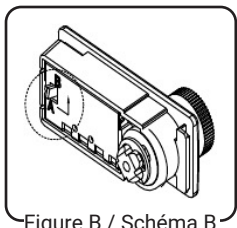


Figure B / Schéma B

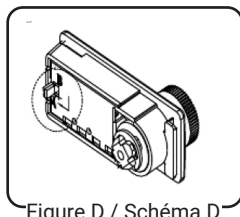


Figure D / Schéma D

MANHATTAN

Manhattan - A Royal Sovereign Company/ Une entreprise Royal Sovereign
Manhattan is manufactured and distributed by Royal Sovereign.
Manhattan est fabriqué et distribué par Royal Sovereign.
RS International Canada Inc.
191 Superior Blvd. Mississauga Ont. L5T 2L6
Tel: (905) 461-1095
www.royalsovereign.ca