




izybaby

La vida con bebé se vuelve más fácil

Manual de usuario
del Calienta Potitos
Nomad™3.0




DESCUBRE EL CALIENTA POTITOS NOMAD™ 3.0



INALÁMBRICO Y PORTÁTIL
Gracias a su batería y a su tapa 100% hermética, puedes **llevarlo a cualquier parte para calentar la comida del bebé.**



4 HORAS DE AUTONOMÍA
Mantiene caliente la comida de bebé o prepara el equivalente a 4 comidas



CALENTAMIENTO CONSTANTE
Conserva todos los anticuerpos y cualidades nutritivas de los alimentos



HYGIÉNICO
Fácil de limpiar y antiadherente



WATERPROOF
Se limpia simplemente bajo el agua. **ATENCIÓN:** no meter en el lavavajillas.



ECO FRIENDLY
Garantizado sin BPA



PANTALLA LED
Indica la temperatura inicial de los alimentos y **se ajusta** a medida que la temperatura sube o baja



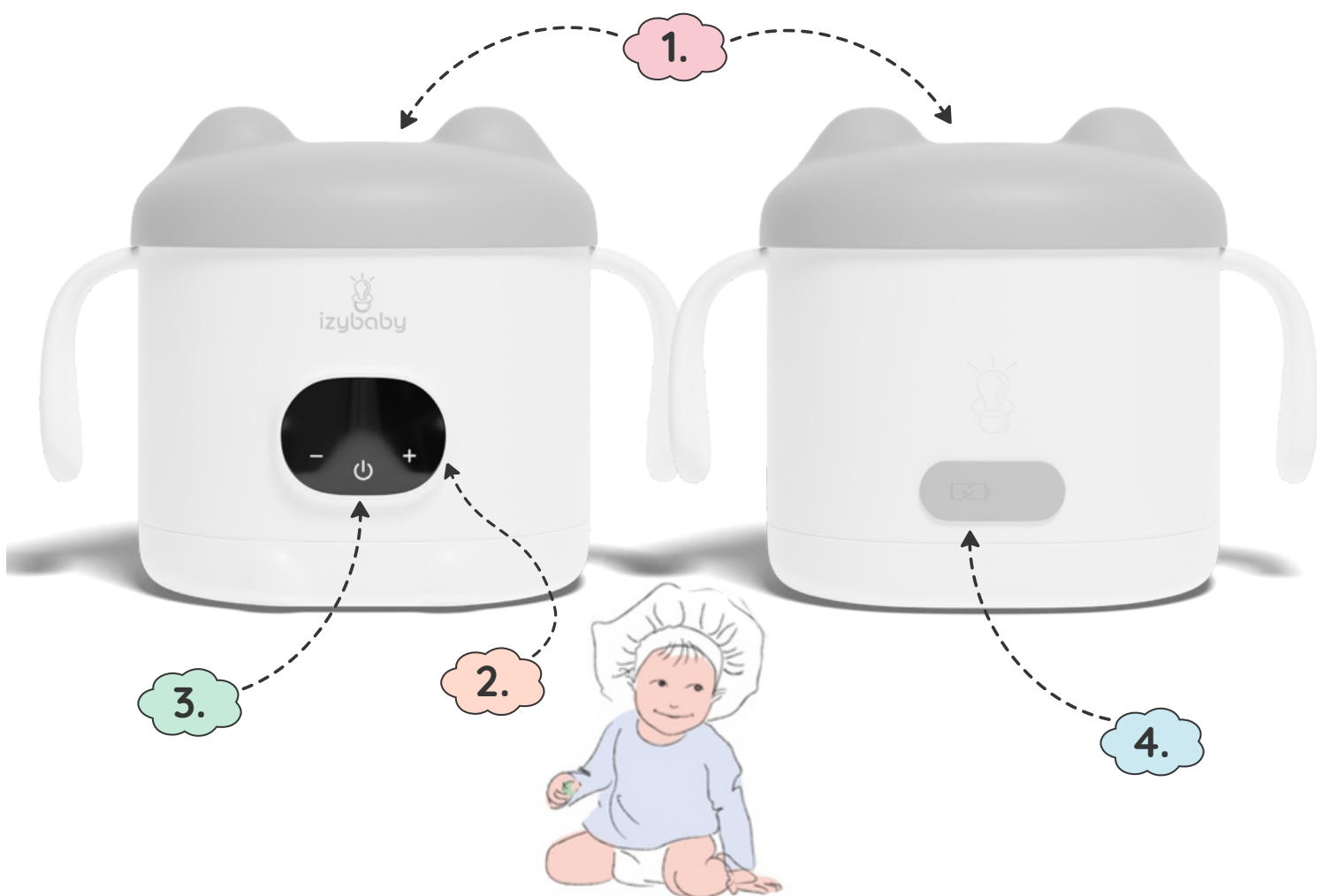
TEMPERATURA REGULABLE
Elección de temperaturas a **42°C y 50°C** para calentar **todo tipo de alimentos**

DESCUBRE EL CALIENTA POTITOS NOMAD™ 3.0

Lee todas las instrucciones de este manual antes de utilizar el Calienta Potitos Nomad™ 3.0. Síguelas atentamente y utiliza el Calienta Potitos Nomad™ 3.0 sólo para los fines previstos.



ATENCIÓN: Este aparato no debe ser modificado.



1. Tapa de silicona alimentaria
2. Indicador LED de temperatura y nivel de batería
3. Botón táctil: ON/OFF + ajuste de temperatura
4. Puerto de carga

CONTENIDO DE LA CAJA



1. 1x Calienta potitos Nomad™ 3.0
2. 1x Cable USB
3. 1x Bolsa de almacenamiento
4. 1x Tarjeta de agradecimiento + código QR para descargar el manual de usuario



CÓMO UTILIZAR EL CALIENTA POTITOS NOMAD™ DE FORMA SEGURA

- El Calienta Potitos Nomad™ 3.0 no debe ser utilizado por niños menores de 12 años.
- Los niños o las personas con capacidades mentales o físicas reducidas deben utilizar el Calienta Potitos Nomad™ 3.0 bajo supervisión.
- Limpia el Calienta Potitos Nomad™ 3.0 antes de utilizarlo.
- Una vez que hayas utilizado el Calienta Potitos Nomad™ 3.0, asegúrate de apagarlo.
- No utilices nunca el Calienta Potitos Nomad™ 3.0 en seco. Siempre debe contener alimentos cuando el sistema de calentamiento esté encendido.
- Mantén el puerto de carga limpio y libre de suciedad.
- Si el Calienta Potitos Nomad™ 3.0 está dañado, deteriorado o muestra signos de mal funcionamiento, deja de utilizarlo inmediatamente.
- No dejes el Calienta Potitos Nomad™ 3.0 expuesto a la luz solar directa ni cerca de una fuente de calor fuerte.
- El Calienta Potitos Nomad™ 3.0 está equipado con una batería de polímero recargable. No lo utilices en un entorno con fuerte electricidad estática o campos magnéticos. No lo introduzcas en un horno microondas, esterilizador o lavavajillas.
- Desenchufa el Calienta Potitos Nomad™ 3.0 cuando se haya cargado completamente.
- Utiliza este aparato sólo para los fines previstos. Si no encuentras la respuesta a alguna de tus preguntas, pónete en contacto con el servicio de atención al cliente en info@izybaby.es.

ATENCIÓN

- Los usuarios sin experiencia deben ser supervisados cuando utilicen el Calienta Potitos Nomad™ 3.0. Deben comprender perfectamente las instrucciones antes de utilizarlo.
- Los niños no deben jugar con el Calienta Potitos Nomad™ 3.0 ni utilizarlo sin supervisión.
- El Calienta Potitos Nomad™ 3.0 sólo debe alimentarse con una tensión de seguridad muy baja y únicamente con el cable USB suministrado a tal efecto. Queda terminantemente prohibido el uso de cualquier otro cable USB.
- Los usuarios deben seguir las instrucciones de este manual.
- La batería del Calienta Potitos Nomad™ 3.0 debe retirarse antes de desecharlo. Para retirar la batería, el Calienta Potitos Nomad™ 3.0 debe desconectarse de la red eléctrica. A continuación, desecha la batería de forma segura.

CÓMO PREPARAR LA COMIDA DE BEBÉ



Retira la tapa.



Selecciona la temperatura con los botones - y + laterales. La temperatura puede ajustarse entre 40°C y 50°C para todo tipo de alimentos.



Vierte los alimentos en el Calienta Potitos Nomad™ 3.0.



Espera unos minutos durante el proceso de calentamiento, retira la tapa, remueve los alimentos y vuelve a cerrar la tapa.



Cierra el Calienta Potitos Nomad™ 3.0 con la tapa.



Mantén pulsado el botón de encendido durante 3 segundos para desbloquear el Calienta Potitos y vuelve a pulsarlo durante 3 segundos para activarlo.



Repite la operación anterior hasta que toda la comida se haya calentado uniformemente.



En 5/10 minutos la comida de bebé estará lista, en cualquier lugar y en cualquier momento.





BUENAS PRÁCTICAS Y CONSEJOS

¿CÓMO CALENTAR TODA LA COMIDA DE MANERA UNIFORME?

Simplemente, vierte la comida de bebé dentro del Calienta Potitos Nomad™ 3.0.

ATENCIÓN: para que la comida se caliente correctamente, DEBES colocar la tapa en la parte superior del calienta potitos durante el proceso de calentamiento y remueve la comida de vez en cuando. Después de remover, debes volver a colocar la tapa cada vez y esperar hasta que la comida esté completamente caliente. Una vez que la comida esté caliente, puedes alimentar a bebé inmediatamente.

¿CUÁNTO TARDA EL CALIENTA POTITOS NOMAD™ 3.0 EN CALENTAR LA COMIDA DE BEBÉ?

Tarda aproximadamente entre 5 y 10 min en calentar la comida de bebé. Durante el proceso de calentamiento, es obligatorio poner la tapa y remover la comida de vez en cuando para garantizar un calentamiento uniforme. El tiempo de calentamiento varía en función de la cantidad de comida, la temperatura inicial de la comida y la temperatura seleccionada.

¿CÓMO UTILIZAR LA FUNCIÓN DE MANTENIMIENTO DEL CALOR?

Basta con ajustar la temperatura deseada y esperar a que la comida se caliente. Una vez que esté caliente y a la temperatura adecuada, simplemente déjalo encendido, remueve la comida de vez en cuando y mantendrá la comida caliente. Cuando está completamente cargado, la función de mantenimiento del calor funciona durante 4 horas. Esto variará en función del número de comidas que prepares.

¿CUÁLES SON LAS BUENAS PRÁCTICAS DE USO?

Después de usar el Calienta Potitos Nomad™ 3.0 para comidas en casa, te recomendamos que lo pongas a cargar aunque la batería no esté agotada. De esta forma, el tiempo de calentamiento siempre estará optimizado y el Calienta Potitos Nomad™ 3.0 siempre estará disponible para tus salidas o viajes al aire libre.

¿QUÉ ADAPTADOR DE RED ES EL ADECUADO PARA EL CALIENTA POTITOS NOMAD™ 3.0?

Debes utilizar necesariamente un cargador de tipo de carga rápida de 10W como mínimo, es absolutamente necesario para que la carga sea rápida y óptima. Debe estar escrito en él al menos 10W y 5V 2A. Los smartphones de última generación también se pueden utilizar con este tipo de adaptador. Por favor, utiliza únicamente el cable USB C suministrado.

¿CUÁNTO TARDA EN CARGARSE EL CALIENTA POTITOS NOMAD™ 3.0?

Cuando la batería está totalmente descargada, el Calienta Potitos Nomad™ 3.0 tarda aproximadamente 3 horas en cargarse de nuevo.

¿CÓMO SABER SI MI CALIENTA POTITOS NOMAD™ 3.0 ESTÁ COMPLETAMENTE CARGADO?

Durante el proceso de carga se enciende el indicador de batería. Cuando este indicador está apagado, significa que tu Calienta Potitos Nomad™ 3.0 está cargado al 100%.

¿CÓMO CONSULTAR EL NIVEL DE CARGA DE LA BATERÍA?

Simplemente, desbloquea tu Calienta Potitos Nomad™ 3.0 pulsando el botón de encendido durante 3 segundos y luego pulsa el mismo botón brevemente. Hay 5 niveles de batería: 80-60-40-20-Lo.

¿QUÉ SIGNIFICA EL MENSAJE "LO" EN LA PANTALLA LED?

Significa que no queda batería y que el Calienta Potitos Nomad™ 3.0 necesita recargarse.



COMO LIMPIAR EL CALIENTA POTITOS NOMAD™

1. Desenchufa el cable de alimentación.
2. Apaga el Calienta Potitos Nomad™ 3.0 pulsando el botón de encendido durante 3 segundos.
3. Utiliza un cepillo suave o una esponja (con el lado no abrasivo) con detergente líquido y agua tibia para limpiar el interior de la sección de acero inoxidable, así como el exterior. El Calienta Potitos Nomad™ 3.0 es completamente impermeable y resiste perfectamente al agua. No le importa estar totalmente bajo el agua del grifo como tu vajilla.
Después de limpiarlo, déjalo secar.
Puedes limpiar o enjuagar el Calienta Potitos Nomad™ 3.0 con agua limpia usando una toallita entre cada uso si lo usas al aire libre.

ATENCIÓN: NO METER EN EL LAVAVAJILLAS. El Calienta Potitos Nomad™ 3.0 NO SOPORTA CALOR ALTO.



TU CALIENTA POTITOS NOMAD™ TIENE UN PROBLEMA

Si tu Calienta Potitos Nomad™ 3.0 deja de funcionar al pulsar el botón de encendido/apagado, recárgalo durante 3 horas mediante el cable USB suministrado. Una vez recargado, podrás volver a activar el Calienta Potitos Nomad™ 3.0.

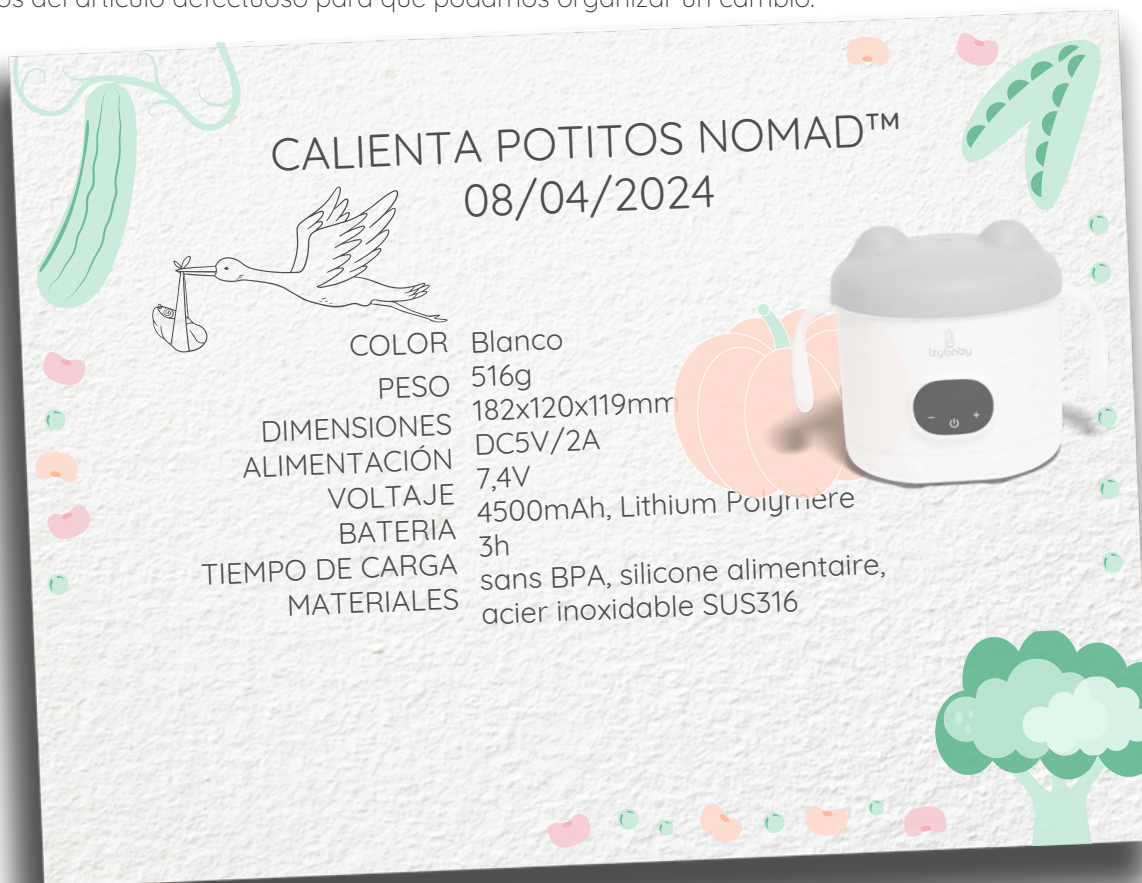


CONDICIONES DE GARANTÍA DEL CALIENTA POTITOS NOMAD™

izybaby garantiza sus productos de por vida durante 2 años a partir de la fecha de compra original contra defectos de fabricación o de materiales derivados del uso normal del aparato. La garantía izybaby de por vida toma el relevo de la garantía legal de 2 años y, por lo tanto, comienza al final de la garantía legal de 2 años. La garantía cubre las piezas que afectan al funcionamiento del aparato. NO cubre el desgaste normal del producto, en particular de su batería, los daños estéticos, ni los daños causados por un accidente, una caída, un uso indebido o una negligencia. La garantía también excluye la rotura, pérdida, robo o cualquier alteración debida a un acontecimiento externo. Cualquier intento de abrir o desmontar el aparato (o sus accesorios) invalidará la garantía.

Durante el periodo de garantía, si descubres un defecto y lo notificas a izybaby en info@izybaby.es, sustituiremos el producto gratuitamente a nuestra discreción. Las reclamaciones de garantía deben estar respaldadas por pruebas razonables. Para validar la garantía, conserva la factura de compra original. Los productos de sustitución objeto de una reclamación de garantía tienen derecho a la renovación de la garantía de por vida.

Para hacer una reclamación de garantía, ponte en contacto con nosotros en info@izybaby.es. Por favor, incluye tu nombre, factura de compra original, número de pedido y asegúrate de adjuntar fotos y/o vídeos del artículo defectuoso para que podamos organizar un cambio.



COMO SEPARARSE DEL CALIENTA POTITOS NOMAD™

El Calienta Potitos Nomad™ no debe tratarse como basura doméstica. Debe desecharse en un centro de recuperación y reciclaje adecuado.

CLÁUSULA DE NO RESPONSABILIDAD

Los usuarios del Calienta Potitos Nomad™ 3.0 lo utilizan por su cuenta y riesgo. izybaby y sus distribuidores declinan toda responsabilidad por lesiones o daños personales o cualquier otro daño que se derive directa o indirectamente del uso del Calienta Potitos Nomad™ 3.0. Además, izybaby y sus distribuidores se reservan el derecho a corregir esta publicación o a realizar cambios de vez en cuando en su contenido, sin obligación de notificar a nadie dichas correcciones o cambios.

Declaración de exposición a RF: Este equipo cumple con los límites de exposición a la radiación de la FCC establecidos para un entorno no controlado. El dispositivo ha sido evaluado para cumplir los requisitos generales de exposición a RF. El dispositivo puede utilizarse sin restricciones en condiciones de exposición portátiles. Este dispositivo cumple con la Parte 15 de las normas de la FCC. Su funcionamiento está sujeto a las dos condiciones siguientes: (1) este dispositivo no puede causar interferencias perjudiciales, y (2) este dispositivo debe aceptar cualquier interferencia recibida, incluidas las interferencias que puedan causar un funcionamiento no deseado.

ADVERTENCIA: Los cambios o modificaciones realizados en esta unidad que no hayan sido expresamente aprobados por la parte responsable del cumplimiento podrían anular la autoridad del usuario para utilizar el equipo.

NOTA: Este equipo ha sido probado y cumple con los límites establecidos para los dispositivos digitales de Clase B, de acuerdo con la Parte 15 de las normas de la FCC. Estos límites están diseñados para proporcionar una protección razonable contra interferencias perjudiciales en una instalación residencial. Este equipo genera, utiliza y puede irradiar energía de radiofrecuencia y, si no se instala y utiliza de acuerdo con las instrucciones, puede causar interferencias perjudiciales en las comunicaciones por radio.



El Calienta Potitos Nomad™ 3.0 puede cambiar como resultado de ciertas mejoras sin previo aviso.

Distribuidor: ByUs SARL, 12 rue du Château d'Eau, 3364 Leudelange, Luxemburgo

Fabricado en China para ByUs SARL



@2022 ByUs SARL. Todos los derechos reservados