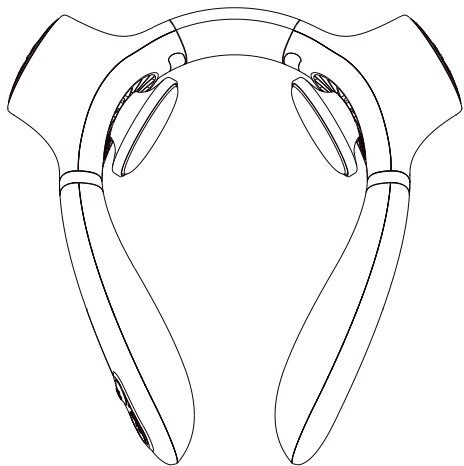


YINO Life



ネッククーラー

本製品をお使いになる前に必ず取扱説明書をお読みにになり、正しくご使用ください。
デザイン及び仕様については、改良のため予告なく変更する場合がございます。

はじめに

この度は当製品をお買い上げいただきまして誠にありがとうございます。本製品はオリジナル製品です。製品をお使いになる前にこの取扱説明書を必ずお読みになり、正しく安全にご使用ください。お読みになった後、いつでも見られるところに保管してください。

安全上・使用上のご注意(必ずお守りください)



危険

● ガソリンスタンド、粉塵の多い作業場、ガススタンドなどの可燃性および爆発性のある場所で使用されると、爆発などの事故が発生する場合があります。事故にならないよう、危険性の高い場所で使用しないでください。



警告

- 傷がある場合はアルミプレートが傷口、患部に接触しないようにください。
- 本製品を複数人で使用する場合は、使用前にアルミプレートを柔らかい清潔の布で拭いてから使用してください。傷口などがあると感染症の恐れがあります。
- 必ず15分に一度、肌の状態を確認してください。肌に異常が出た場合はすぐに使用を中止してください。
- 体に異常を感じたら使用を中止して医師にご相談ください。
- 本体の分解、改造、修理は絶対に行わないでください。故障や火傷、ケガの原因になります。
- 本製品にはリチウム電池が含まれていますので、浸水または火気、発熱機器近くで使用しないでください。損傷や爆発の原因になります。
- 落下などの強い衝撃を与えないでください。激しくぶつけたり衝撃を与えると、ケガや故障の原因になります。
- 製品を使用または保管する時に強い電磁気、磁場を発生する機器に近づけないようにしてください。

※ 次のような方は使用しないでください。

- 循環器系疾患のある方（高血圧・低血圧・糖尿病・狭心症等）。
- 冷たさ、温かさを自覚できない方（乳幼児やお子様、お年寄り）。
- 自ら意思表示ができない方や、本製品の操作ができない方。
- 妊娠中または妊娠している可能性のある方、出産直後の方。
- 皮膚の弱い方やアレルギー体質の方、肌に傷や湿疹がある方。
- 体調不良や身体に異常を感じている方。
- 医療機関で治療中の方。
- 首や頸椎に現在病気のある方、既往歴のある方。
- ペースメーカーなどの電磁障害の影響を受けやすい体内植込み型医療電気機器を使用している方。

注意

- ネッククーラー以外の用途で使用しないでください。
- 万が一使用中に、異常な動作したり、異常を感じたりした場合は電源を切り、ご使用を中止してください。発火・けがの原因となります。
- 濡れた手での操作やUSBケーブルの抜き差しはしないでください。感電、故障の原因となります。
- USBケーブルを傷つけたり、無理に曲げたり、ねじったり、引っ張ったり、重いものをのせたりしないでください。火災、感電、故障の原因となります。
- 子供だけの使用、幼児の手の届く場所での使用や保管はしないでください。
- 浴室など湿気の多い場所、雨天の屋外など水のかかる環境では使用しないでください。感電や故障の原因となります。
- マイナスになる環境下で絶対に使用しないでください。凍傷の恐れがあります。
- 充電機付近が発熱するため、長時間で充電したまま使用しないでください。低温やけど、内蔵電池が劣化する原因となります。
- 吸気口や排気口を塞いだり覆ったりしないでください。
- 髪を吸気口や排気口に近づけないでください。髪が巻き込まれてけがや故障の原因となります。

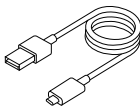
お手入れ・保管上の注意

- 本体の表面を乾いた清潔な布で優しく拭いてください。金属プレートに水滴や汗などが付着したまま放置すると錆びの原因となります。
- 吸気口・排気口のほこりやゴミをエアダスターなどで取り除いてください。
- 極端に高温または低温になる場所に置かないでください。
- 水まわりや湿気の多い所に置かないでください。

パッケージ内容



本体×1



USB ケーブル×1

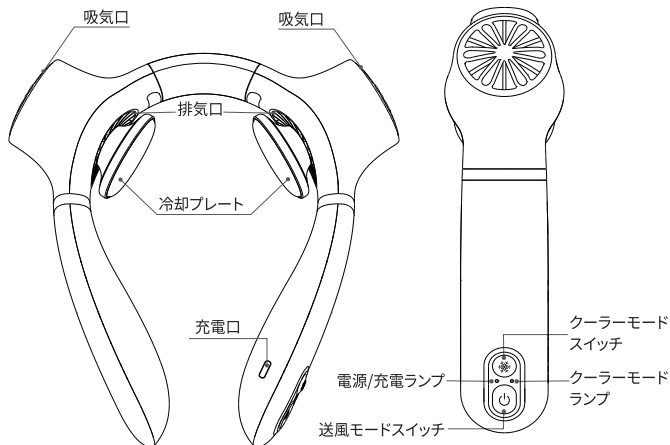


取扱説明書×1

製品仕様

製品仕様	FB08	入力電圧	5V 2A
定格消費電力	9W	使用時間	約2~11時間
電池容量	4000mAh	充電時間	約3.5時間
送風モード	3段階	製品サイズ	187.5x181.5x52.5mm
クーラーモード	1段階	製品重さ	0.32kg

各部名称



クーラーモード	ブルー点灯する
送風モード	ホワイト点灯する
充電中	ホワイトゆっくりと点滅する
満充電	ホワイト点灯する
残量不足	ホワイト速やかに点滅する

使用方法

- (⏻) 長押しすると電源が入れて送風モード1段階になり、電源ランプが点灯します。
- (⏻) 短押しするたびに、1~3段階の風量が切り替わります。
- (*) 短押しするとクーラーモードになります。
- (*) 再度に短押しするとクーラーモードをOFFにします。
- (⏻) 再度に長押しすると電源が切れ、電源ランプも消灯します。

⚠ 注意

※低温やけど・冷えすぎに注意してください。

※充電しながら送風モードを使用できますが、長時間連続して使用しないでください。低温やけど、内蔵電池が劣化する原因となります。充電しながらクーラーモードを使用できません。

※ペルチェ素子の特性上、使用後は冷却プレートが温かくなります。



着用

※ご使用前に長い髪を束ねたりひげを整えたりして、首の周りのアクセサリーを外してから肌に密着するように装着してください。

※衣類や髪で吸気口や排気口を塞いだり覆ったりしないでください。

困った時は

症状	考えられた原因	対処方法
動かない	残量不足になります	充電します
冷たく感じられない	肌に密着しません	肌に密着して装着します
	吸気口や排気口を覆われて放熱されなくなります。	吸気口や排気口をふかさず、十分に換気できるようにします。

保証期間およびお問い合わせ

- 本製品の保証期間はご購入より一年間となります。
- 本製品の仕様は予告なしに変更する場合があります。予めご了承ください。
- 本製品は使用電子部品の製造中止で、生産及び販売終了となる場合があります。予めご了承ください。
- お問い合わせの際、お客様へ確実に迅速に対応させていただくため、あらかじめ下記の事項をご確認の上、ご連絡ください。
 - ①商品の型番
 - ②ご購入先及びご注文番号
 - ③故障の状況(できるだけ詳しくご説明ください。メールでお問い合わせいただいた場合は不具合症状に関する写真または動画を添付いただくと幸いです。)
- ご不明な点や故障に関するご相談は、ご購入の販売店、または下記営業窓口にお問い合わせください。

✉ メールアドレス: support@yinolife.com

受付時間: 10:00~13:00、14:30~18:30 (土日・祝日、弊社指定定休日を除く)

保証書

本保証書は再発行いたしません。大切に保管してください。

保証書

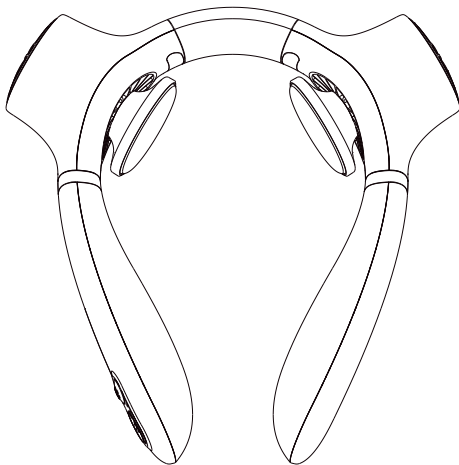
品名	ネッククーラー
品番	FB08
購入日	年 月 日
保証期間	上記ご購入日より1年間（消耗品を除く）
お客様	ご住所 〒
	電話 ()
	お名前
	様

- 取扱説明書、注意事項などにしたがって正常な使用状態で故障した場合に限りします。
- 保証期間内に前項に該当する故障が発生した場合に限りします。
- 消耗品に関しましては、保証対象外となります。
- 保証期間内でも次の場合は、有料修理となります。
 - *本書のご提示がない場合や、購入日、販売店名の記載がない場合。
 - *使用上の誤り、他店・個人での修理、分解、改造、調整による故障等。
 - *お買い上げ後の移動、落下、天災地変、異常電圧による故障。
- 保証書の発行により、ご購入者の法律上の権利を制限するものではありません。

免責事項

法律上の請求の原因の種類を問わずいかなる場合においても、本製品の使用または、使用不能から生ずる直接損害、間接損害（事業利益の損失、事業の中断、事業情報の損失等）、特別損害、付随的損害、経済的拡大被害（逸失した利益、ビジネス上の収益、信用あるいは節約すべき費用を含む）、他の機器や部品に対するデータの損失または損害、第三者からの賠償請求に基づく損害、身体障害（身体障害に起因する死亡及び怪我を含む）に関して、弊社は一切の責任を負わないものとさせていただきます。

YINO Life



WEARABLE AIR CONDITIONER

Please read this manual carefully before use.

ATTENTIONS

DANGERS

- Please don't use it at some dangerous places such as gas stations, high-dust workshops, etc.

WARNINGS

- Please keep wounds away from the aluminum sheet.
- One neck air conditioner per user is recommended, and please clean the aluminum sheet before you lend it to others.
- The cooling plates should be in even contact with the skin.
- Please don't use the cooling mode on the same part for more than 15 minutes, it may cause low-temperature frostbite.
- Please stop using and see a doctor if you feel uncomfortable after using it.
- Please don't detach, refit, soak or throw it into fire, which may cause explosion or damage the product because there is a lithium battery inside it.
- Anyone who is suffering from cases below should consult a doctor in advance to avoid accidents or physical discomfort.
- Please don't use the cooling mode on the same part for more than 15 minutes, it may cause low-temperature frostbite.
 1. Treated by a doctor.
 2. Fever (over 100°F/38°C).
 3. Skin diseases.
 4. Infectious diseases.
 5. Abnormal blood pressure.
 6. Speech disorder.
 7. Perception impairment.
 8. Allergic to aluminum.
- Anyone who is suffering from cases below is prohibited to use it.
 1. Cancer.
 2. Bleeding easily.
 3. Pregnant & postpartum
 4. Acute purulent inflammation.
 5. With Metal Device in Body

- Please do not use it close to your heart, head, and avoid skin with diseases.

 Please don't detach, repair and refit it, to avoid faults and electric shock.

ATTENTIONS

- Please stop using it immediately once feeling uncomfortable.
- Please see a doctor if your skin becomes abnormal.
- Please turn it off and take it down immediately if it works abnormally, in order to avoid accidents caused by short circuit or overheating.
- Please keep your hands dry when pulling out / plugging in the USB charging cable.
- Please don't detach, refit, or repair it, which may cause malfunction or electric shock.
- Please keep it away from children under 10 years old or kids without mature cognitive ability.
- Please do not use it while you are taking a shower, or you may get electric shock.
- Please keep it away from liquid to keep it in good condition.
- Please don't put it on wounded parts for a long time to avoid skin inflammation.
- Please hold the plug of the USB charge cable instead of dragging the line when pulling it out.
- Users sensitive to cold should use it carefully.
- Please avoid falling from height.

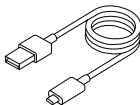
ADVICES

- Please use the product above 32°F/0°C temperature.
- Please confirm that everything is fine before using it.
- Please charge it according to the user manual if it is your first time to use it or it has been a long time since you used it last time.
- Please dispose it in terms of the local environmental regulations when you don't need it any more.
- It is recommended to users at or above 16 years.
- Please don't use or store it in the following places: direct sunlight, high temperature, humidity, liquid, dust, fireworks, shaking tendency and strong electromagnetic field.

PACKAGE LIST



Wearable AC x1



USB Charging Cable x1

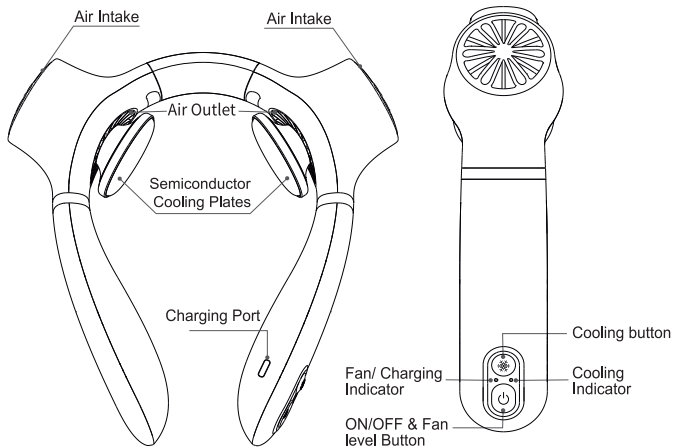


User Manual x1

SPECIFICATIONS

Model Number	FB08	Input Power	DC 5V \approx 2A
Rated Power	9W	Charging Time	3.5hr
Battery Capacity	4000mAh	Working Time	2-11hr
Fan Gear	3 gears	Dimension	7.38*7.15*2.07in
Cooling Gear	1 gear	Weight	0.71 lb








DETAILS



Cooling	Blue light on
Fan	White light on
Charging	White light flashes slowly
Fully Charged	white light stays on
Low power	White light blinks quickly then power off

HOW TO USE

1. FAN & COOLING MODE

- (1)  Long press the button to turn on the fan, the default level is 1 and the white light will light up.
- (2)  Short press the button the second time, then switched to fan level 2.
- (3)  Short press the button the third time, then switched to fan level 3.
- (4)  Short press the button the fourth time, then switched back to fan level 1.
- (5)  In the power-on state, short press the cooling button to turn on the cooling mode, and the blue light will be on. (You can also adjust the fan gear in the cooling mode)
- (6)  Short press the cooling button again to turn off the cooling mode and the blue light will be off.
- (7)  Long press the button to turn off the fan and cooling mode then the white light and blue light will be off.

Note

Be careful of frostbite!

- Please use the appropriate gear according to different environmental scenarios.
- It is recommended to use the first gear indoors.
- It is recommended to use the second and the third gear outdoors.
- It is recommended to use the neck fan below 95°F/35°C temperature for a better user experience.
- The fan mode can be turned on while charging, but please do not use the cooling mode while charging for protecting the battery.
- The semiconductor cooling plates will be slightly heated due to heat dissipation after shutting down.

2.HOW TO WEAR

Before wearing it:

- 1: Please tie your hair up.
- 2: Please wear it close to your skin.



ATTENTIONS

- When using it for a long time, please check the status of the skin per 30 minutes to ensure everything is well.

3.CHARGING

- Please charge it via the USB charging cable.
- When charging, the white light will flash slowly.
- When fully charged, the white light will stay on.

Troubleshooting Guide

Problems	Reasons	Suggestions
The device doesn't work	Out of/Low Battery	Please charge the device
Cooling/Fan mode no use	The cooling plates are not close to the skin	Adjust the cooling plates to close to your skin
	The air intake or air outlet ports are blocked and the heat can not dissipate.	Check the air intake and air outlet ports to keep no shield

WARRANTY

Thank you for choosing YINOLIFE. The product is with a 12-month warranty from the date of purchase (damages from normal wear and tear, alteration, misuse, neglect, accident, or service by anyone other than the authorized service center, or acts of God are not included).

During the warranty period and upon verification of defects, this product will be replaced or returned with proof of purchase.

Customer Support

If you need help regarding product issues, after-sales service, or other relevant problems, please contact us via email: support@yinolife.com, and provide the following information:

- Order ID
- Problem description

E-mail: support@yinolife.com

Website: www.yinolife.com

Warranty Card

Model: FB08

Product name: YINOLIFE Wearable Air Conditioner

Date of purchase:

Dealer:

Customer name:

Address:

Telephone number:

Please complete the warranty card and use it for any future warranty service.