












## INDICAZIONE PER IL CORRETTO SMALTIMENTO DELL'IMBALLO

In ottemperanza alla normativa vigente, viene resa disponibile l'etichetta ambientale digitale per il corretto smaltimento del materiale che compone l'imballaggio dell'apparecchio. Questo va gestito nel modo corretto, al fine di facilitarne la raccolta, il riutilizzo, il recupero ed il riciclaggio ove questo sia possibile.

Di seguito viene fornita una guida per la corretta gestione dei componenti che costituiscono l'imballo e indicazioni per lo smaltimento.

DESCRIZIONE	CODIFICA MATERIALE	SIMBOLO	INDICAZIONI PER LA RACCOLTA
GABBIA IN LEGNO PALLET IN LEGNO	LEGNO FOR 50		Raccolta DIFFERENZIATA LEGNO *
SCATOLA IN CARTONE ANGOLARE IN CARTONE FOGLIO CARTONE	CARTONE ONDULATO PAP 20 CARTONE NON ONDULATO PAP 21  ALTRI TIPI DI CARTA (23-39)	 	Raccolta DIFFERENZIATA CARTA *
BUSTA APPARECCHIO BUSTA ACCESSORI PLURIBALL FOGLIO DI PROTEZIONE ETICHETTE	POLIETILENE LD PE 04  ALTRI TIPI DI PLASTICA (7)	 	Raccolta DIFFERENZIATA PLASTICA *
POLISTIROLO	POLISTIROLO PS 06		Raccolta DIFFERENZIATA PLASTICA *
REGGIA NASTRO ADESIVO	POLIPROPILENE PP 05  POLIPROPILENE TEREFTALATO PET 01	 	Raccolta DIFFERENZIATA PLASTICA *
VITERIA GRAFFE PER REGGIA	FERRO FE 40		Raccolta DIFFERENZIATA METALLO *
SACCHETTO DISIDRATANTE			Raccolta INDIFFERENZIATA*

\* Verificare le disposizioni del tuo comune sulle modalità di smaltimento o di consegna dell'imballaggio all'isola ecologica