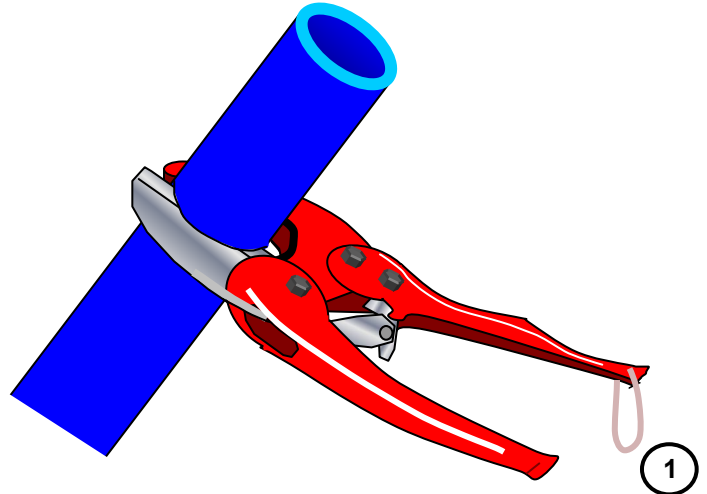


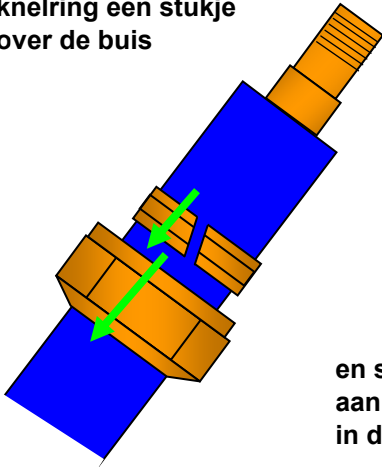
Controleer of de afmetingen van de reparatiekoppeling overeenkomen met die van de buis

NB!! Deze koppeling mag niet zonder een opvangvoorziening voor uitzetten (bijv. een stukje isolatiemateriaal) worden ingestort in een constructie.

om braamvorming te voorkomen de buis alleen inkorten met een schaar geschikt voor kunststof buis

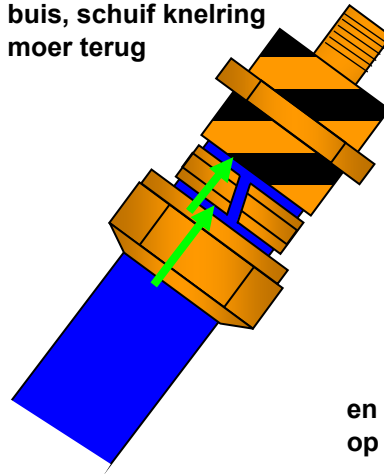


schuif de moer en knelring een stukje over de buis



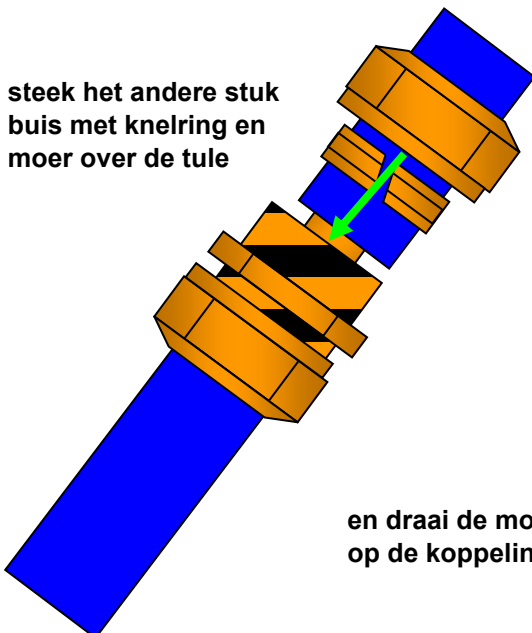
en steek de tule tot aan de verdikking in de buis

plaats de koppeling op de buis, schuif knelring en moer terug

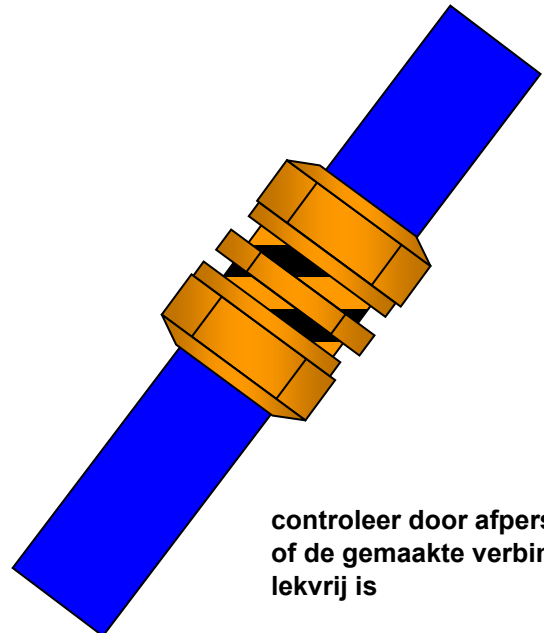


en draai de moer op de koppeling

steek het andere stuk buis met knelring en moer over de tule



en draai de moer op de koppeling



controleer door afpersen of de gemaakte verbinding lekvrij is