



Maison Goget

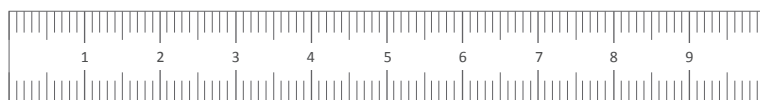
le baguier

1. Imprimez

Téléchargez ce document et imprimez-le **en taille réelle**.
Assurez-vous que la règle ci-dessous mesure bien 10 cm d'un bout à l'autre.

2. Mesurez

Découpez la règle et serrez-la bien autour de votre doigt, au milieu de la phalange.
Le tour de votre doigt (en mm) correspond à votre taille de bague.
Entre deux tailles ? Choisissez la taille au-dessus.



3. Vérifiez

Posez une de vos bagues (fine ou alliance) sur les disques ci-dessous, ou mesurez son diamètre intérieur. Si le bord intérieur de votre bague effleure le bord extérieur d'un disque, le numéro inscrit correspond à votre taille de bague.



diamètre
15,0 mm




diamètre
15,9 mm



diamètre
16,6 mm



diamètre
17,2 mm




diamètre
17,8 mm



diamètre
18,5 mm



diamètre
19,1 mm



diamètre
19,8 mm