

# GERICARE

equipamentos geriátricos



Anti-escaras e Conforto

[www.gericare.pt](http://www.gericare.pt)

# ASR Almofadas Anti-escara

## Sentar Redonda

		COMPOSIÇÃO
 GT130008	<b>Almofada Anti-escara</b> Modelo: Redonda com furo Medidas: Ø10 x 40 cm Cor: Azul	Interior: Poliuretano MDI Capa: 80% algodão / 20% poliéster
 GT130009	<b>Almofada Anti-escara</b> Modelo: Redonda com furo Medidas: Ø10 x 40 cm Cor: Azul	Interior: Poliuretano MDI Capa: 100% poliéster impermeável
 GT130007	<b>Almofada Anti-escara</b> Modelo: Redonda com furo Medidas: Ø10 x 40 cm Cor: Natural	Interior: Poliuretano MDI Capa: 100% lã natural
 GT110014	<b>Almofada Anti-escara</b> Modelo: Redonda com furo Medidas: Ø15 x 45 cm Cor: Natural	Interior: Fibras siliconizadas Capa: 76% poliéster / 24% acrílico
 GT110009	<b>Almofada Anti-escara</b> Modelo: Redonda com furo Medidas: Ø15 x 45 cm Cor: Natural	Interior: Fibras siliconizadas Capa: 100% lã natural
 GT110028	<b>Almofada Anti-escara</b> Modelo: Redonda com furo Medidas: Ø15 x 45 cm Cor: Azul	Interior: Fibras siliconizadas Capa: 100% algodão
 GT110049	<b>Almofada Anti-escara</b> Modelo: Redonda com furo Medidas: Ø15 x 45 cm Cor: Azul	Interior: Fibras siliconizadas Capa: 100% poliéster impermeável

# ASQ Almofadas Anti-escara

## Sentar Quadradas

 GT110032	<b>Almofada Anti-escara QuadTech 3D</b> Modelo: Plus Medidas: 42 x 42 x 8 cm Cor: Azul	Interior: Espuma viscoelástica 30SD / D45 Capa: 100% poliéster (3D)
 GT110039	<b>Almofada Anti-escara QuadTech Algodão</b> Modelo: Algodão Medidas: 42 x 42 x 8 cm Cor: Azul	Interior: Espuma viscoelástica 30SD / D45 Capa: 80% algodão / 20% poliéster

## COMPOSIÇÃO



GT110040

### Almofada Anti-escara QuadTech impermeável

Modelo: BioPruf®  
Medidas: 42 x 42 x 8 cm  
Cor: Preto

Interior: Espuma viscoelástica 30SD / D45  
Capa: 100% poliéster impermeável



GT110034

### Almofada Anti-escara QuadTech 3D

Modelo: Abdução  
Medidas: 42 x 42 x 8 cm  
Cor: Azul

Interior: Espuma viscoelástica 30SD / D45  
Capa: 100% poliéster (3D)



GT110050

### Almofada Anti-escara QuadTech impermeável

Modelo: Abdução  
Medidas: 42 x 42 x 8 cm  
Cor: Preto

Interior: Espuma viscoelástica 30SD / D45  
Capa: 100% poliéster impermeável



GT110054

### Almofada Anti-escara QuadTech impermeável

Modelo: Anatômica  
Medidas: 42 x 42 x 7 cm  
Cor: Preto

Interior: Espuma viscoelástica 90Kg/m<sup>3</sup>  
Capa: 100% poliéster impermeável



GT130013

### Almofada Anti-escara QuadTech impermeável

Modelo: Duo com peça  
Medidas: 43 x 43 x 8 cm  
Cor: Preto

Interior: Espuma viscoelástica 30SD / D45  
Capa: 100% poliéster impermeável



GT130014

### Almofada Anti-escara QuadTech impermeável

Modelo: Com furo  
Medidas: 43 x 43 x 8 cm  
Cor: Preto

Interior: Espuma viscoelástica 30SD / D45  
Capa: 100% poliéster impermeável



GT110047

### Almofada Anti-escara QuadTech impermeável

Modelo: HydroGel Visco  
Medidas: 42 x 42 x 8 cm  
Cor: Preto

Interior: 4 cm visco D45 + hydrogel  
Capa: 100% poliéster impermeável



GT110031

### Almofada Anti-escara QuadTech 3D

Modelo: Ergo  
Medidas: 40 x 40 x 11/5 cm  
Cor: Azul

Interior: Espuma viscoelástica 30SD / D45  
Capa: 100% poliéster (3D)



GT110051

### Almofada Anti-escara QuadTech impermeável

Modelo: Ergo BioPruf®  
Medidas: 40 x 40 x 11/5 cm  
Cor: Preto

Interior: Espuma viscoelástica 30SD / D45  
Capa: 100% poliéster impermeável

## COMPOSIÇÃO



GT110003

### Almofada Modular Duo

Modelo: Fibras Impermeável  
Medidas: 50 x 46 cm  
Cor: Azul

Interior: Fibras siliconizadas  
Capa: Face 1 - 100% poliéster impermeável  
Face 2 - 100% algodão



GT110005

### Almofada Modular

Modelo: Lã Natural  
Medidas: 50 x 46 cm  
Cor: Natural

Interior: Fibras siliconizadas  
Capa: Face 1 - 100% lã natural  
Face 2 - 100% algodão



GT110017

### Almofada Anti-escara

Modelo: Quadrada com furo  
Medidas: Ø15 - 40 x 40 cm  
Cor: Natural

Interior: Fibras siliconizadas  
Capa: 76% poliéster / 24% acrílico




GT110018

### Almofada Anti-escara

Modelo: Quadrada com furo  
Medidas: Ø15 - 40 x 40 cm  
Cor: Natural

Interior: Fibras siliconizadas  
Capa: 100% lã natural



GT110029

### Almofada Anti-escara

Modelo: Quadrada com furo  
Medidas: Ø15 - 42 x 42 cm  
Cor: Azul

Interior: Fibras siliconizadas  
Capa: 100% poliéster impermeável

## ASF Almofadas Anti-escara

### Sentar Ferradura



GT130005

### Almofada Anti-escara QuadTech impermeável

Modelo: Ferradura Plus sem peça  
Medidas: 42 x 42 x 8 cm  
Cor: Preto

Interior: Espuma viscoelástica 30SD / D45  
Capa: 100% poliéster impermeável



GT110035

### Almofada Anti-escara QuadTech impermeável 3D

Modelo: Ferradura Duo com peça  
Medidas: 42 x 42 x 7 cm (28 cm)  
Cor: Azul

Interior: Espuma viscoelástica 30SD / D45  
Capa: 100% poliéster (3D)




GT110036

### Almofada Anti-escara QuadTech impermeável 3D

Modelo: Ferradura sem peça  
Medidas: 42 x 42 x 7 cm  
Cor: Azul

Interior: Espuma viscoelástica 30SD / D45  
Capa: 100% poliéster (3D)



GT110052

### Almofada Anti-escara QuadTech impermeável

Modelo: Ferradura com peça  
Medidas: 42 x 42 x 7 cm (28 cm)  
Cor: Azul

Interior: Espuma viscoelástica 30SD / D45  
Capa: 100% poliéster impermeável

## COMPOSIÇÃO



GT110046

### Almofada Anti-escara

Modelo: Ferradura com abertura  
Medidas: Ø15 x 36 x 36 cm  
Cor: Branco

Interior: Fibras siliconizadas  
Capa: 76% poliéster / 24% acrílico



GT110045

### Almofada Anti-escara

Modelo: Ferradura com abertura  
Medidas: Ø15 x 36 x 36 cm  
Cor: Natural

Interior: Fibras siliconizadas  
Capa: 100% lã natural



GT130006

### Almofada Anti-escara

Modelo: Ferradura  
Medidas: 42 x 40 x 10 cm  
Cor: Azul

Interior: Fibras siliconizadas  
Capa: 100% poliéster impermeável

## MAAE Mini Almofadas Anti-escara



GT110001

### Mini Almofada Anti-escara

Modelo: Redonda com furo  
Medidas: Ø10 - 25 cm  
Cor: Azul

Interior: Fibras siliconizadas  
Capa: 100% algodão



GT110021

### Mini Almofada Anti-escara

Modelo: Quadrada  
Medidas: 28 x 28 cm  
Cor: Natural

Interior: Fibras siliconizadas  
Capa: 100% lã natural



GT110022

### Mini Almofada Anti-escara

Modelo: Redonda com furo  
Medidas: Ø10 - 25 cm  
Cor: Natural

Interior: Fibras siliconizadas  
Capa: 100% lã natural



GT110023

### Mini Almofada Anti-escara

Modelo: Quadrada com furo  
Medidas: Ø9 - 28 cm  
Cor: Azul

Interior: Fibras siliconizadas  
Capa: 100% algodão



GT110024

### Mini Almofada Anti-escara

Modelo: Quadrada  
Medidas: 28 x 28 cm  
Cor: Azul

Interior: Fibras siliconizadas  
Capa: 100% algodão

## AC Almofadas Conforto



GT110007

### Almofada Anti-escara Proteção lateral

Modelo: Cadeira de Rodas  
Medidas: 15 x 38 x 38 cm (abas 30 cm)  
Cor: Azul

Almofada  
Interior: Espuma A23  
Capa: 100% poliéster impermeável

Abas  
Interior: Fibras siliconizadas  
Capa: 100% poliéster impermeável

LOMBARES



GT110002  
GT110055

### Almofada Modular

Modelo: Cadeira  
Cor: Azul

160 x 60 cm  
120 x 60 cm

COMPOSIÇÃO

Interior: Fibras siliconizadas  
Capa: Face 1 - 100% poliéster impermeável  
Face 2 - 100% algodão



GT110033

### Almofada Anti-escara Duo Proteção Total Viscoelástico

Modelo: Cadeira de Rodas  
Medidas: 42 x 42 x 8 cm (abas 30 cm)  
Cor: Azul

Interior: Espuma viscoelástica 30SD / D45  
Capa: 100% poliéster 3D  
Abas: 2 cm viscoelástico e 100% poliéster impermeável



GT110006

### Almofada Modular

Modelo: Cadeira de Rodas  
Medidas: 90 x 50 cm  
Cor: Azul

Interior: Fibras siliconizadas  
Capa: 100% algodão



GT110041

### Almofada Modular Duo Proteção Total

Modelo: Cadeira de Rodas  
Medidas: 42 x 45 x 7 cm (abas 35 cm)  
Cor: Azul

Interior: Fibras siliconizadas  
Capa: Face 1 - 100% algodão  
Face 2 - 100% poliéster impermeável



GT130016

### Almofada Lombar Anti-escara

Modelo: Ergonómica ajustável Algodão  
Medidas: 36 x 34/36 x 7/4 cm  
Cor: Azul

Interior: Espuma viscoelástica 60 Kg/m³  
Capa: 80% algodão / 20% poliéster



GT130017

### Almofada Lombar Anti-escara

Modelo: Ergonómica ajustável BioPruf®  
Medidas: 36 x 34/36 x 7/4 cm  
Cor: Preto

Interior: Espuma viscoelástica 60 Kg/m³  
Capa: 100% poliéster impermeável



GT130003

### Almofada Lombar Anti-escara

Modelo: Retangular ajustável  
Medidas: 40 x 20 x 10 cm  
Cor: Azul

Interior: Fibras siliconizadas  
Capa: 100% algodão

CERVICAIS



GT130001

### Almofada Cervical

Modelo: Lã Natural  
Medidas: Ø15 cm x 36 cm  
Cor: Natural

Interior: Fibras siliconizadas  
Capa: Face 1 - 100% lã natural  
Face 2 - 100% algodão



EQ110008

### Almofada Cervical

Modelo: Viscoelástico  
Medidas: Ø14 cm x 35 cm  
Cor: Azul

Interior: Espuma viscoelástica 60 Kg/m³  
Capa: 80% algodão / 20% poliéster



GT100014\_1  
GT100014\_2  
GT100014\_3

### Colar Cervical

Modelo: Semi-Rígido  
Cor: Azul

Interior: Espuma A23  
Proteção: 99% algodão / 1% elastano



GT130002

### Mini Almofada Cervical

Modelo: BioPruf®  
Medidas: Ø10cm x 28 cm  
Cor: Azul

Interior: Fibras siliconizadas  
Capa: 100% poliéster impermeável  
Capa de proteção: 100% algodão

# ACA Almofadas Cunha Apoio

## COMPOSIÇÃO



### Almofada de Elevação

Modelo: BioPruf®  
Cor: Azul

Interior: Espuma A23  
Capa: 100% poliéster impermeável

GT140005

L 66 x P 70 x A 20

GT140006

L 66 x P 70 x A 30

GT140033

L 60 x P 60 x A 20

GT140032

L 60 x P 60 x A 30

GT140035

L 60 x P 50 x A 20

GT140034

L 60 x P 50 x A 30



### Almofada de Elevação

Modelo: Aloé Vera  
Cor: Branco

Interior: Espuma A23  
Capa: Aloé Vera 100% poliéster

GT140022

L 66 x P 70 x A 20

GT140023

L 66 x P 70 x A 30

GT140037

L 60 x P 60 x A 20

GT140036

L 60 x P 60 x A 30

GT140039

L 60 x P 50 x A 20

GT140038

L 60 x P 50 x A 30



### Almofada de Elevação

Modelo: Algodão  
Medidas: 66 x 70 x 20 cm  
Cor: Azul

Interior: Espuma A23  
Capa: 80% algodão / 20% poliéster

GT140003

L 66 x P 70 x A 20

GT140004

L 66 x P 70 x A 30

GT140029

L 60 x P 60 x A 20

GT140028

L 60 x P 60 x A 30

GT140031

L 60 x P 50 x A 20

GT140030

L 60 x P 50 x A 30



### Almofada de Elevação

Modelo: Microbolas  
Medidas: 60 x 40 x 25 cm  
Cor: Azul

Interior: microbolas 100% poliéster  
Capa: 100% poliéster impermeável

GT140025



### Almofada de Posicionamento

Modelo: Angular  
Medidas: 54 x 78 x 16 cm  
Cor: Azul

Interior: Espuma A23

Capa:  
80% algodão / 20% poliéster

80% algodão / 20% poliéster

100% poliéster impermeável

100% poliéster impermeável

Aloé Vera 100% poliéster

Aloé Vera 100% poliéster

GT140010

L 66 x P 70 x A 20

GT140036

L 45 x P 56 x A 17

GT140039

L 66 x P 70 x A 20

GT140037

L 45 x P 56 x A 17

GT140040

L 66 x P 70 x A 20

GT140038

L 45 x P 56 x A 17



### Almofada de Posicionamento de Pernas

Modelo: Uni  
Medidas: 26 x 19 x 20 cm  
Cor: Azul

Interior: Viscoelástico 60Kg/m<sup>3</sup>  
Capa: 80% algodão / 20% poliéster

GT140007



### Almofada de Posicionamento de Pernas

Modelo: Dupla  
Medidas: 54 x 9 x 19 cm  
Cor: Azul

Interior: Viscoelástico 60Kg/m<sup>3</sup>  
Capa: 80% algodão / 20% poliéster

GT140024



GT140019

### Almofada de Posicionamento

Modelo: Anti-refluxo  
Medidas: 33 x 53 x 9 cm  
Cor: Branco

### COMPOSIÇÃO

Interior: Espuma A23  
Capa: 100% Lyocell

## AP Almofadas de Posicionamento



GT140009

### Almofada de Posicionamento

Modelo: Rolo  
Medidas: Ø22 x 60 cm  
Cor: Azul

Interior: Espuma A23  
Capa: 100% poliéster impermeável



GT140008

### Almofada de Posicionamento

Modelo: Semi-rolo  
Medidas: 11 x 60 cm  
Cor: Azul

Interior: Espuma A23  
Capa: 100% poliéster impermeável



GT140013

### Almofada de Posicionamento

Modelo: Plus  
Medidas: Ø30 x 68 cm  
Cor: Azul

Interior: Fibras siliconizadas  
Capa: 100% algodão



GT140018

### Almofada de Posicionamento

Modelo: Mini Rolo  
Medidas: Ø15 x 52 cm  
Cor: Azul

Interior: Fibras siliconizadas  
Capa: 100% algodão



GT140020

### Almofada de Posicionamento Multiusos

Modelo: Dupla  
Medidas: 90 x 80 cm  
Cor: Azul

Interior: Fibras siliconizadas  
Capa: 100% algodão



GT110010

### Almofada Anti-escara

Modelo: Dorsal  
Medidas: 135 x 30/17 cm  
Cor: Branco

Interior: Fibras siliconizadas  
Capa: 100% algodão



GT110011

### Almofada Anti-escara

Modelo: Pernas  
Medidas: 75 x 25 cm  
Cor: Natural

Interior: Fibras siliconizadas  
Capa: 100% lã natural



GT140026

### Almofada de Posicionamento

Modelo: Microbolas  
Medidas: 186 x 26 cm  
Cor: Azul

Interior: microbolas 100% poliéster  
Capa: 100% poliéster impermeável



GT140027

### Almofada de Posicionamento

Modelo: Microbolas  
Medidas: 186 x 26 cm  
Cor: Azul

Interior: microbolas 100% poliéster  
Capa: 100% algodão



## COMPOSIÇÃO



GT140012

### Almofada de Posicionamento

Modelo: Trapezóide  
Ref. GT140012  
Medidas: 60 x 33 x 39 cm  
Cor: Azul

Interior: Espuma A23  
Capa: 80% algodão / 20% poliéster



GT100016

### Tala de Posicionamento Hemodiálise

Modelo: BioPruf®  
Medidas: 40 x 14 x 9 cm  
Cor: Azul

Interior: Espuma A23  
Capa: 100% poliéster impermeável



GT110025

### Apoio Anti-escara

Modelo: Cadeira de Rodas  
Medidas: 35 x 12 cm  
Cor: Natural  
Par

Interior: Fibras siliconizadas  
Capa: 100% lã natural



GT110026

### Apoio Anti-escara

Modelo: Cadeira de Rodas  
Medidas: 35 x 12 cm  
Cor: Natural  
Par

Interior: Fibras siliconizadas  
Capa: 100% poliéster

## AC Almofadas de Cama

VISCOELÁSTICO



EQ110002

### Almofada Viscoelástica

Modelo: Anatômica M  
Medidas: 50 x 35 x 10 cm / 8,5 cm  
Cor: Branco

Interior: Espuma viscoelástica 60 Kg/m<sup>3</sup>  
Capa: Aloé Vera 100% poliéster



EQ110006

### Almofada Viscoelástica

Modelo: Anatômica L  
Medidas: 60 x 32 x 11,5 cm / 8,5 cm  
Cor: Branco

Interior: Espuma viscoelástica 60 Kg/m<sup>3</sup>  
Capa: Aloé Vera 100% poliéster



EQ110009

### Almofada Viscoelástica

Modelo: Clássica  
Medidas: 60 x 40 x 12 cm  
Cor: Branco

Interior: Espuma viscoelástica 60 Kg/m<sup>3</sup>  
Capa: Aloé Vera 100% poliéster

FIBRAS



GT130004

### Almofada Anti-escara

Modelo: Hospitalar Tencel™  
Medidas: 55 x 40 x 12 cm  
Cor: Branco

Interior: Fibras siliconizadas  
Capa: 100% Lyocell



GT110056

### Almofada Anti-escara

Modelo: Ergonômica Aloé Vera  
Medidas: 55 x 40/30 x 12 cm  
Cor: Branco

Interior: Fibras siliconizadas  
Capa: Aloé Vera 100% poliéster

## DA Dispositivos de Abdução

		COMPOSIÇÃO
 GT140001	<b>Almofada de Abdução Algodão</b> Modelo: Cama Medidas: 34 x 16 x 21 cm Faixa 150 cm Cor: Azul	Interior: Espuma A23 Faixa imobilizadora: Poliamida, poliester, polieter, algodão Capa destacável: 80% Algodão / 20% poliester
 GT140002	<b>Almofada de Abdução Impermeável</b> Modelo: Cadeira de Rodas Medidas: 19 x 5 x 7 cm Faixa 155 cm Cor: Azul	100% poliester / PVC / Nylon 65% poliester / 35% elastano Interior: microbolhas 100% poliester Faixa imobilizadora: Poliamida, poliester, polieter, algodão
 GT140014	<b>Almofada de Abdução Impermeável</b> Modelo: Plus Medidas: 44 x 16 x 8 cm Faixas 110 cm Cor: Azul	100% poliester / PVC / Nylon 65% poliester / 35% elastano Interior: microbolhas 100% poliester Faixa imobilizadora: Poliamida, poliester, polieter, algodão
 GT180002	<b>Cinto Abdutor Pernas</b> Modelo: Faixa Medidas: 65 x 25 cm Faixa 40 cm extensível Cor: Azul	PVC / 10 mm pasta 100% poliester
 GT180004	<b>Cinto Abdutor Pernas</b> Modelo: Separador de pernas Medidas: 75 cm Faixa 40 cm extensível Cor: Azul	PVC / 10 mm pasta 100% poliester

## CT Cintos de Transferência (Transfer)



GT100007

### Transfer de Acamados

Modelo: Cama  
Medidas: 100 x 70 cm  
Cor: Azul

#### COMPOSIÇÃO

Interior: 10 mm (pasta de espuma  
100% poliéster)  
Revestimento em nylon



GT100008

### Mini Transfer de Acamados

Modelo: Premium  
Medidas: 60 x 22 cm  
Cor: Azul

Interior: 10 mm (pasta de espuma  
100% poliéster)  
Capa: 62% PVC / 38% poliéster



GT100009

### Mini Transfer de Cintura

Modelo: Premium  
Medidas: 80 x 20 cm  
Cor: Azul

Interior: 10 mm (pasta de espuma  
100% poliéster)  
Capa: 62% PVC / 38% poliéster



GT100010

### Mini Transfer de Cintura

Modelo: Basic  
Medidas: 80 x 20 cm  
Cor: Azul

10% poliéster / 30% algodão /  
30% poliéster / 30% poliamida

## AP Apoios de Braço



GT190001\_1

### Apoio de Braço

Modelo: 3D  
Cor: Azul

100% poliéster (3D)

GT190001\_2

25 a 30 cm

GT190001\_3

31 a 37 cm

38 a 42 cm



GT190002\_1

### Apoio de Braço

Modelo: AG  
Cor: Azul

Interior: Pasta 100% poliéster  
Exterior: 100% Algodão

GT190002\_2

25 a 30 cm

GT190002\_3

31 a 37 cm

38 a 42 cm



GT190004

### Imobilizador de Clavícula

Modelo: Basic  
Medidas: Tiras 150 cm  
Suporte de braço 32 x 25 cm  
Faixa de imobilização 140 x 10 cm  
Cor: Azul

10% poliéster / 30% algodão /  
30% poliéster / 30% poliamida



GT190006

### Apoio de Braço

Modelo: Infantil  
Medidas: 30 x 12 cm

Interior: Pasta 100% poliéster  
Exterior: 62% PVC / 38% poliéster



GT190008

### Imobilizador de Clavícula

Modelo: Infantil  
Medidas: tiras 100 cm  
suporte de braço 20 x 15 cm  
faixa de imobilização 95 x 10 cm

Interior: Pasta 100% poliéster  
Exterior: 62% PVC / 38% poliéster  
Faixa: 10% poliéster / 30% algodão /  
30% poliéster / 30% poliamida

# VP Vestuário de Proteção

BATAS



GT210002

## Bata Hospitalar

Modelo: Slim  
Medidas: 85 x 80 cm  
Cor: Branco

100% algodão



GT210003

## Bata Hospitalar

Modelo: Plus  
Medidas: 85 x 80 cm  
Cor: Branco

54% algodão / 46% poliéster



GT210005\_1

GT210005\_2

GT210005\_3

## Proteção de Fralda

Modelo: Hospitalar  
Cor: Branco

S 30 x 28 a 33 cm ajustável  
M 40 x 34 a 46 cm ajustável  
L 42 x 40 a 53 cm ajustável

100% Lyocell



GT210014\_1

GT210014\_2

GT210014\_3

## Proteção Piscina

Modelo: Piscina  
Cor: Branco

S 29 x 37 cm  
M 37 x 42 cm  
L 41 x 53 cm

100% Lyocell



GT210007\_1

GT210007\_2

GT210007\_3

GT210007\_4

## Pijama

Modelo: Slim / Verão  
Cor: Branco

S A 1,45 x L 58 x CP 70 x CB 61  
M A 1,48 x L 60 x CP 70 x CB 61  
L A 1,51 x L 65 x CP 71 x CB 61  
XL A 1,53 x L 66 x CP 72,5 x CB 61

Piquet  
54% algodão / 46% poliéster



GT210006\_1

GT210006\_2

GT210006\_3

GT210006\_4

## Pijama

Modelo: Plus / Inverno  
Cor: Branco










S A 1,45 x L 58 x CP 70 x CB 61  
M A 1,48 x L 60 x CP 70 x CB 61  
L A 1,51 x L 65 x CP 71 x CB 61  
XL A 1,53 x L 66 x CP 72,5 x CB 61

Interlock cardado  
50% algodão / 50% poliéster

A - Altura total x L - Largura total x CP - Comp. Pernas x CB - Comp. Braços

## CA Calcanhares Anti-escara

### COMPOSIÇÃO

 GT150005	<b>Calcanhar Anti-escara</b> Modelo: Slim Medidas: 18 x 12 x 12 cm Cor: Natural Par	100% poliester
 GT150006	<b>Calcanhar Anti-escara</b> Modelo: Lã Natural Medidas: 18 x 12 x 12 cm Cor: Azul Par	Interior: 100% lã natural Exterior: 100% algodão
 GT150012	<b>Calcanhar Anti-escara</b> Modelo: Lã Natural Medidas: 18 x 12 x 12 cm Cor: Castanho Par	Interior: 100% lã natural Exterior: 100% algodão
 GT150014	<b>Calcanhar</b> Modelo: Basic Medidas: 18 x 12 x 12 cm Cor: Azul Par	10% poliester / 30% algodão / 30% polieter / 30% poliamida
 GT150008	<b>Calcanhar Anti-escara</b> Modelo: Slim Plus Medidas: 30 x 19 cm Cor: Natural Par	100% poliester
 GT150009	<b>Calcanhar Anti-escara</b> Modelo: Plus Medidas: 20 x 14 x 16 cm Cor: Azul Par	Interior: Fibras siliconizadas Exterior: 100% algodão
 GT150007	<b>Calcanhar Anti-escara</b> Modelo: Ultra Medidas: 33 x 20 x 16 cm Cor: Azul Par	Interior: Fibras siliconizadas Exterior: 100% algodão
 GT150016	<b>Calcanhar Anti-escara</b> Modelo: Ultra Tencel™ Medidas: 33 x 20 x 16 cm Cor: Azul Unidade	Interior: Fibras siliconizadas Exterior: 100% Lyoncell / 100% poliester 3D
 GT150015	<b>Calcanhar Anti-escara</b> Modelo: Elevação Medidas: 20 x 10 x 12 cm Cor: Azul Unidade	Interior: Espuma A23 Exterior: 100% poliester impermeável

## CA Botas Anti-escara

		COMPOSIÇÃO
 <p>GT150001_1 GT150001_2 GT150001_3</p>	<b>Bota Anti-escara</b> Modelo: Conforto Cor: Azul Par  S 23 cm M 26 cm L 29 cm	Interior: 100% poliester Exterior: 80% algodão / 20% poliester
 <p>GT150002_1 GT150002_2 GT150002_3</p>	<b>Bota Anti-escara</b> Modelo: Slim Lã Natural Cor: Azul Par  S 23 cm M 26 cm L 29 cm	Interior: 100% lã natural Exterior: 100% algodão
 <p>GT150004_1 GT150004_2 GT150004_3</p>	<b>Bota Anti-escara</b> Modelo: Slim Sanitized Cor: Natural Par  S 23 cm M 26 cm L 29 cm	100% poliester
 <p>GT150003_1 GT150003_2 GT150003_3</p>	<b>Bota Anti-escara</b> Modelo: Conforto Plus Cor: Natural Par  S 23 cm M 26 cm L 29 cm	100% poliester

## CAE Cotoveleiras Anti-escara

 <p>GT170001_1</p>	<b>Cotoveleiras Anti-escara</b> Modelo: Lã Natural Medidas: 15 x 20 cm Cor: Azul Par	Interior: 100% Lã Natural Exterior: 100% algodão
 <p>GT17001_2</p>	<b>Cotoveleiras Anti-escara</b> Modelo: Lã Natural Medidas: 15 x 20 cm Cor: Castanho Par	Interior: 100% Lã Natural Exterior: 100% algodão
 <p>GT170002</p>	<b>Cotoveleiras Anti-escara</b> Modelo: Slim Medidas: 15 x 20 cm Cor: Natural Par	Interior: 100% Poliester Sanitized
 <p>GT170004</p>	<b>Cotoveleiras Anti-escara</b> Modelo: Ultra Medidas: 42 x 16 cm Cor: Azul Unidade	Interior: Fibras siliconizadas Capa: 100% algodão

# DS Dispositivos de Segurança

## Cintos PREMIUM

CADEIRA DE RODAS



GT180001

### Cinto de Segurança Abdominal

Modelo: Premium  
Medidas: 59 x 20 cm  
(Fita ajustável e extensível até 70 cm)  
Cor: Azul

#### COMPOSIÇÃO

Interior: 10 mm (pasta de espuma 100% poliéster)  
Capa: 62% PVC / 38% poliéster



GT180023

### Cinto de Segurança Duo Abdominal . Cadeira de Rodas

Modelo: Premium  
Ref. GT180023  
Medidas: 59 x 20 cm (Fita ajustável e extensível até 70 cm)  
Cor: Azul

Interior: 10mm (pasta de espuma 100% poliéster)  
Capa: Face 1 - 62% PVC / 38% poliéster  
Face 2 - 100% algodão



GT180010

### Cinto de Segurança Pélvico

Modelo: Premium  
Medidas: 64 x 19 cm  
(Pélvico 38 cm, extensível até 55 cm / Cintura extensível até 38 cm)  
Cor: Azul

Interior: 10 mm (pasta de espuma 100% poliéster)  
Capa: 62% PVC / 38% poliéster



GT180011

### Colete de Segurança

Modelo: Premium  
Medidas: 36 x 29/48 cm  
(Costas extensíveis até 65 cm / Cintura dupla extensível até 110/115 cm)  
Cor: Azul

Interior: 10 mm (pasta de espuma 100% poliéster)  
Capa: 62% PVC / 38% poliéster



GT180012

### Colete de Segurança Com Pélvico

Modelo: Premium  
Medidas: 36 x 29/48 cm  
(Pélvico 38 cm / Costas extensíveis até 55 cm / Cintura extensível até 90 cm)  
Cor: Azul

Interior: 10 mm (pasta de espuma 100% poliéster)  
Capa: 62% PVC / 38% poliéster

CADEIRÃO



GT180007

### Cinto de Segurança Abdominal

Modelo: Premium  
Medidas: 80 x 20 cm  
(Fita ajustável e extensível até 150 cm)  
Cor: Azul

Interior: 10 mm (pasta de espuma 100% poliéster)  
Capa: 62% PVC / 38% poliéster



GT180022

### Cinto de Segurança Pélvico

Modelo: Premium  
Medidas: 50 x 14 cm  
(Pélvico 38 cm, extensível até 150 cm / Cintura extensível até 155 cm)  
Cor: Azul

Interior: 10 mm (pasta de espuma 100% poliéster)  
Capa: 62% PVC / 38% poliéster



GT180042

### Colete de Segurança

Modelo: Premium  
Medidas: 36 x 29/48 cm  
(Costas extensíveis até 65 cm / Cintura dupla extensível até 260 cm)  
Cor: Azul

Interior: 10 mm (pasta de espuma 100% poliéster)  
Capa: 62% PVC / 38% poliéster



GT180038

### Colete de Segurança Com Pélvico

Modelo: Premium  
Medidas: 36 x 29/48 cm  
(Pélvico 38 cm, extensível até 150 cm / Cintura extensível até 150 cm)  
Cor: Azul

Interior: 10 mm (pasta de espuma 100% poliéster)  
Capa: 62% PVC / 38% poliéster

## CAMA



GT180006

### Cinto de Segurança Abdominal 180°

Modelo: Premium  
 Medidas: Cinto Cama 86 x 20 cm  
 (Fita extensível e ajustável até 150 cm)  
 Cinto Abdominal 115 x 20 cm  
 (Fita ajustável até 70 cm)  
 Cor: Azul

## COMPOSIÇÃO

Interior: 5 mm (pasta de espuma 100% poliéster)  
 Exterior: 100% poliéster



GT180037

### Manta de Segurança Dispositivo de proteção

Modelo: SafetyBed  
 Medidas: 190 x 100 cm  
 Cor: Azul

100% poliéster (3D)

## DS Dispositivos de Segurança

### Cintos BASIC

## CADEIRA DE RODAS



GT180009

### Cinto de Segurança Abdominal

Modelo: Basic  
 Medidas: 55 x 20 cm  
 (Fita ajustável e extensível até 75 cm)  
 Cor: Azul

10% poliéster / 30% algodão /  
 30% poliéster / 30% poliamida



GT180014

### Cinto de Segurança Pélvico

Modelo: Basic  
 Medidas: 60 x 18 cm  
 (Pélvico 34 cm, extensível até 60 cm /  
 Cintura extensível até 100 cm)  
 Cor: Azul

10% poliéster / 30% algodão /  
 30% poliéster / 30% poliamida



GT180015

### Colete de Segurança

Modelo: Basic  
 Medidas: 36 x 29/48 cm  
 (Costas extensíveis até 65 cm / Cintura  
 dupla extensível até 110/115 cm)  
 Cor: Azul

10% poliéster / 30% algodão /  
 30% poliéster / 30% poliamida



GT180013

### Colete de Segurança Com Pélvico

Modelo: Basic  
 Medidas: 36 x 29/48 cm  
 (Pélvico 38 cm / Costas extensíveis até 55  
 cm / Cintura extensível até 90 cm)  
 Cor: Azul

10% poliéster / 30% algodão /  
 30% poliéster / 30% poliamida

## CADEIRÃO



GT180041

### Cinto de Segurança Abdominal

Modelo: Basic  
 Medidas: 80 x 20 cm  
 (Fita ajustável e extensível até 150 cm)  
 Cor: Azul

10% poliéster / 30% algodão /  
 30% poliéster / 30% poliamida



GT180040

### Cinto de Segurança Pélvico

Modelo: Basic  
 Medidas: 50 x 14 cm  
 (Pélvico 38 cm, extensível até 150 cm /  
 Cintura extensível até 155 cm)  
 Cor: Azul

10% poliéster / 30% algodão /  
 30% poliéster / 30% poliamida



GT180043

### Colete de Segurança

Modelo: Basic  
 Medidas: 36 x 29/48 cm  
 (Costas extensíveis até 65 cm / Cintura  
 dupla extensível até 260 cm)  
 Cor: Azul

10% poliéster / 30% algodão /  
 30% poliéster / 30% poliamida



GT180039

### Colete de Segurança Com Pélvico

Modelo: Basic  
 Medidas: 36 x 29/48 cm  
 (Pélvico 38 cm, extensível até 150 cm /  
 Cintura extensível até 150 cm)  
 Cor: Azul

10% poliéster / 30% algodão /  
 30% poliéster / 30% poliamida



CAMA



GT180005

**Cinto de Segurança Abdominal**

Modelo: Basic  
Medidas: 56 x 20 cm  
(Fitas 90 cm)  
Cor: Branco



GT180008

**Cinto de Segurança Abdominal 180°**

Modelo: Basic  
Medidas: Cinto Cama 86 x 20 cm  
(Fita extensível e ajustável até 150 cm)  
Cinto Abdominal 115 x 20 cm  
(Fita ajustável até 70 cm)  
Cor: Azul

COMPOSIÇÃO

5 mm (pasta de espuma 100% poliéster)

10% poliéster / 30% algodão /  
30% poliéster / 30% poliamida

**DS Dispositivos de Segurança Imobilizadores**

PREMIUM



GT180017

**Imobilizador Pulso**

Modelo: Algodão  
Medidas: 30 x 9 cm  
(Fita extensível até 135 cm)  
Cor: Azul  
Unidade

100% algodão



GT180032

**Imobilizador Pulso . Almofadado**

Modelo: Algodão  
Ref. GT180032  
Medidas: 30 x 9 cm (Fita extensível até 135 cm)  
Cor: Azul

Interior: Lã Natural / 5mm (pasta de espuma 100% poliéster)  
Exterior: 100% algodão



GT180016

**Imobilizador Tornozelo**

Modelo: Lã Natural  
Medidas: 30 x 9 cm  
(Fita extensível até 135 cm)  
Cor: Azul  
Unidade

100% lã natural  
100% algodão



GT180031

**Imobilizador Tornozelo . Almofadado**

Modelo: Algodão  
Ref. GT180031  
Medidas: 30 x 9 cm (Fita extensível até 135 cm)  
Cor: Azul  
Unidade

Interior: 5mm (pasta de espuma 100% poliéster)  
Exterior: 100% algodão

BASIC



GT180018

**Imobilizador Pulso**

Modelo: Poliester Sanitized  
Medidas: 30 x 9 cm  
(Fita extensível até 135 cm)  
Cor: Natural  
Unidade

76% poliéster / 24% acrílico



GT180019

**Imobilizador Pulso**

Modelo: Basic  
Medidas: 30 x 9 cm  
(Fita extensível até 135 cm)  
Cor: Azul  
Unidade

10% poliéster / 30% algodão /  
30% poliéster / 30% poliamida





Rua Dr. Carlos Saraiva, N. 192, 3º E  
4810-026 Guimarães  
TM. 929 185 782 • Email. [gericare@gericare.pt](mailto:gericare@gericare.pt)