













KOMPONENT	VOLUM	VEKT	MATERIALE	BESKRIVELSE
Stendere 	L: 200 cm/B: 5,5 cm/ Dybde: 3 cm	4,9 kg.	Rustfritt stål, korrosjonskl. C4, galvanisert og lakkert	Anvendes som to parallelle veggskinner med 60 cm avstand. Forberedt for montasje på fasade/vegg, alternativt frittstående i sokkel. Fås i fargene matt grå-sort, matt olivengrønn og matt grå-hvit.
Braketter	H: 30 cm/B: 8,3 cm/ Utfall: 9,3 cm	0,3 kg.	Som ovenstående	Høyre- og venstrevendte braketter, beregnet for å festes til vegg eller fasade. Kan kompletteres for feste til frittstående stendere.
Deksel (til "High end") 	B: 60 cm/H, bak: 36,5 cm/ H, front: 32 cm Utfall: 30 cm	1,7 kg.	Aluminium, varmgalvanisert og lakkert	Dekselet gir polliWall-søylen et eksklusivt visuelt inntrykk, og skjuler -, og fungerer som oppheng for vannrennen og plante-kassen.

KOMPONENT	VOLUM	VEKT	MATERIALE	BESKRIVELSE
<p>Akvedukt</p> 	<p>B: 59,5 cm/H, bak: 36 cm/ H, front: 31,5 cm Volum, vannrenne: < 5,2 l.</p>	<p>1,05 kg. Vann: 5,0 kg.</p>	<p>Resirkulert ABS Brann: UL94V0 Uv-stabilisert</p>	<p>Fri for BPA eller andre kjemikalier på «Teknisk sjekklister – A20» God mekanisk styrke, høy slagfasthet, og form som hindrer frostsprengning.</p>
<p>Plante-kasse</p> 	<p>B: 58,5 cm/H: 25 cm/ H, front: 19 cm Dyrkeareal: 0,17 m2 Volum, vekstsubstrat: 12,4 l.</p>	<p>0,95 kg. Tørr jord: ca. 4,0 kg. Fuktig jord: ca. 12,0 kg.</p>	<p>Resirkulert ABS UV-stabilisert, Uten BPA. Brann: UL94V0</p>	<p>Som for akvedukten. Kapillærkreftene gjør at filt-veken tilfører vekstsubstratet tilpasset mengde fuktighet. For optimal spredning av fukt i vekstsubstratet, anbefales å legge filt i bunnen av plante-kassen.</p>
<p>Vekstbed™</p> 	<p>B: 81 cm/H: 40 cm/ Utfall: 40 cm</p>	<p>5,5 kg.</p>	<p>Rustfritt stål, galvanisert og lakkert</p>	<p>Leveres med klosser eller små hjul. Formgivningen hindrer at snegler og små krypdyr kan krype opp i kassen.</p>

KOMPONENT	VOLUM	VEKT	MATERIALE	BESKRIVELSE
<p>Sokkel</p> 	<p>B: 39 cm/H: 10 cm/ L: 38 cm (Tilpasset for plassering i bunnen av Vekstbed)</p>	<p>28 kg.</p>	<p>Armert betong. «Sko» til stenderne i rustfritt stål</p>	<p>Anvendes sammen med «stendere» for frittstående plassering, og sikrer at stenderne og hele dyrke-systemet forblir stabilt og i vater.</p> <ul style="list-style-type: none"> • Knotter eller hjul som skaper luftrom under sokkel-platen • Stenderne føres ned i -, og står stabilt i «skoene» i sokkelen
<p>Sildre™</p> 	<p>L: 24 cm (9 cm + 15 cm)</p>		<p>Plast</p>	<p>Naturlig overløp-vanning</p>
<p>Hydra-pack™</p> 			<p>Metall, plast og div. elektronikk</p>	<p>Automatisk vanningsanlegg, bestående av følgende valgfrie deler:</p> <ul style="list-style-type: none"> · Liten elektrisk vannpumpe med begrenset løfte-kapasitet · Lett vannslange; fra vannbeholderen til øverste akvedukt - Enkel tidsintervall-klokke, innstillbar på døgn og timer (Alternativt kan «klokken» erstattes med en app-styrt fuktsensor)

KOMPONENT	VOLUM	VEKT	MATERIALE	BESKRIVELSE
<p>Selvvanningstank for nedgraving</p> 	<p>B: 53 cm/H: 15 cm/ L: 35 cm Rommer 20 liter vann.</p>		<p>Resirkulert ABS Brann: UL94V0 Uv-stabilisert</p>	<p>Rektangulær selvvanningstank som passer nede i Vekstbed™. Vekene i tankens lokk fylles kompakt med jord. Vannet trekkes opp til planterøttene gjennom jorden i vekene (kapillært). Tilpasset for plassering i Vekstbed</p>
<p>Takrenneavleder</p> 			<p>PE (polyetylen)</p>	<p>For tilkobling til takrenne</p>
<p>polliCover™</p> 	<p>B: 60 cm/H: 200 cm/ Utfall: 40 cm</p>	<p>2 kg</p>	<p>Fiberduk og alu-stendere</p>	<p>Finmasket nett med front-åpning/lukking i plast, holdt på plass av braketter og magnetbånd.</p>

KOMPONENT	VOLUM	VEKT	MATERIALE	BESKRIVELSE
<p>polliGreenhouse™</p> 	<p>B: 60 cm/H: 200 cm/ Utfall: 40 cm</p>	<p>5,5 kg</p>	<p>LOW-E 4PFNS, diffusjonsåpen, 3 mm tykk.</p>	<p>«Telt» i lett, isolerende material med åpning/lukking i front, holdt på plass av en brakett og magnetbånd. Solfanger varmeelement i toppen av innretningen</p>