

# 取り扱い説明書

## BK9S

スピードセンサー



SCAN for more  
詳しくはこちら  
Cerca altro  
Nach mehr SUCHEN  
SCANNEZ pour plus  
ESCANEAR para más



ALL ABOUT PASSION

## パッケージ内容



BK9S x1



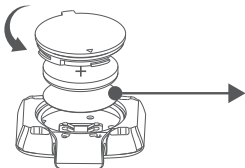
センサーのシリコンケース x1



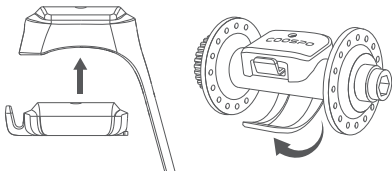
取扱説明書 x1

## 設置

使用する前に絶縁シートを剥がしてください。



1. COOSPOのログを上に向いて、自転車のハブに取り付ける。
2. バンドを自転車のハブに巻き付け、センサーのラグに嵌め込む。
3. ホイルを回して、センサーと自転車の部分に摩擦が生じないかご確認ください。



ご注意:

1. 青く点灯する場合は、センサが起動することを示す。
2. 装着後、センサーの破損や紛失を防ぐため、センサーがしっかりと装着されているか、他の部分と摩擦が生じないか、再度ご確認ください。

## ペアリング

ご注意: 一定時間無操作の場合は、自動的にスリープモードになる。ペアリングする前に、ホイールを回してセンサーを起動する。

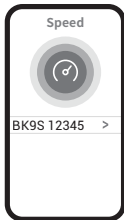

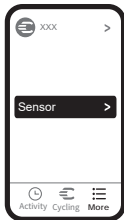
# サイクリングアプリで(Bluetooth)

1. スマホンBluetoothをオンにする。

ご注意：スマホンのBluetooth一覧でセンサーとペアリングしないでください。



2. サイクリングアプリの設定メニューに従ってペアリングする。  
CoospoRideアプリを開き、詳細>センサー詳細>ケイデンスに進む。  
他のサイクリングアプリの設定メニューで「センサー追加」。
3. BK9SのBluetooth IDを見つけ、タップしてセンサーとしてペアリングする。



## サイコンなどのスマートデバイス (ANT+)

1. スマートデバイスの設定メニューで「センサー追加」
2. BK9Sの IDを選択してセンサーとペアリングする。

Bike 1	Search...	Bike 1
Activate On	🔗 BK9S	Activate On
Heart Rate Disable	🔗 ID:12345	HeartRate Disable
Speed		Speed 🔗 ID 12345
Cadence		Cadence Disable
Spd&Cad		Spd&Cad
Power		Power

## 機能ステータス

センサースタータス	インジケータライト
電池の取り入れ	赤と青の交互に点滅する
センサーを起動する	青く点滅する
バッテリー低下	赤く点滅する

## 規格

型番	BK9S
バッテリー種類	CR2032, 3V
駆動時間	約 300H
ワイヤレス伝送	Bluetooth 5.0 ; ANT+
防水レベル	IP67

\*ご注意： バッテリーの寿命は使用環境、温度等によって異なる。  
詳細について以下のサイトでご参考に：[www.coospo.com](http://www.coospo.com).

- Reorient or relocate the receiving antenna.
- Increase the separation between the equipment and receiver.
- Connect the equipment into an outlet on a circuit different from that to which the receiver is connected.
- Consult the dealer or an experienced radio/TV technician for help

Changes or modifications not expressly approved by the party responsible for compliance could void the user's authority to operate the equipment.

This device complies with Part 15 of the FCC Rules.

Operation is subject to the following two conditions:

- (1) this device may not cause harmful interference, and
- (2) this device must accept any interference received, including interference that may cause undesired operation.



Waste electrical products should not be disposed of with household waste. Please recycle where facilities exist. Contact your local government or a retailer for additional information.



- Do not open or modify the product.
- Do not disassemble or attempt to service this product.



- This product is safe under normal and reasonably foreseeable operating conditions.
- If product is operating improperly, call COOSPO support.