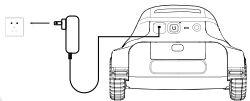
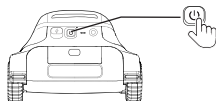
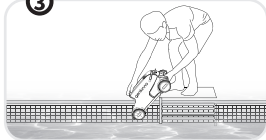


1

Please fully charge the cleaner before first use.

Veuillez charger complètement le robot avant la première utilisation.

首次使用请将机器人充满电

2**3**

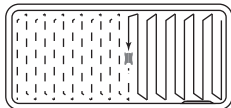
Approximately 30 seconds after startup, the cleaner will begin cleaning the pool.

Environ 30 secondes après la mise en marche, le robot commencera à nettoyer la piscine.

开机后等待约30s, 机器人将开始清洁泳池。

4

Auto Mode/Mode Auto/自动模式



genkinno



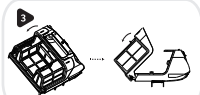
Tutorial Videos

5

Press the button.
Appuyer sur le bouton./按住按钮



Pull out of the water filter tank.
Retirer le réservoir du filtre à eau./拉出水箱



Open the water filter tank.
Ouvrir le réservoir du filtre à eau./打开水箱



Clean the water filter tank.
Nettoyer le réservoir du filtre à eau./清洁水箱

Changing to Manual Mode
Changer le mode Manuel
切换至手动模式

