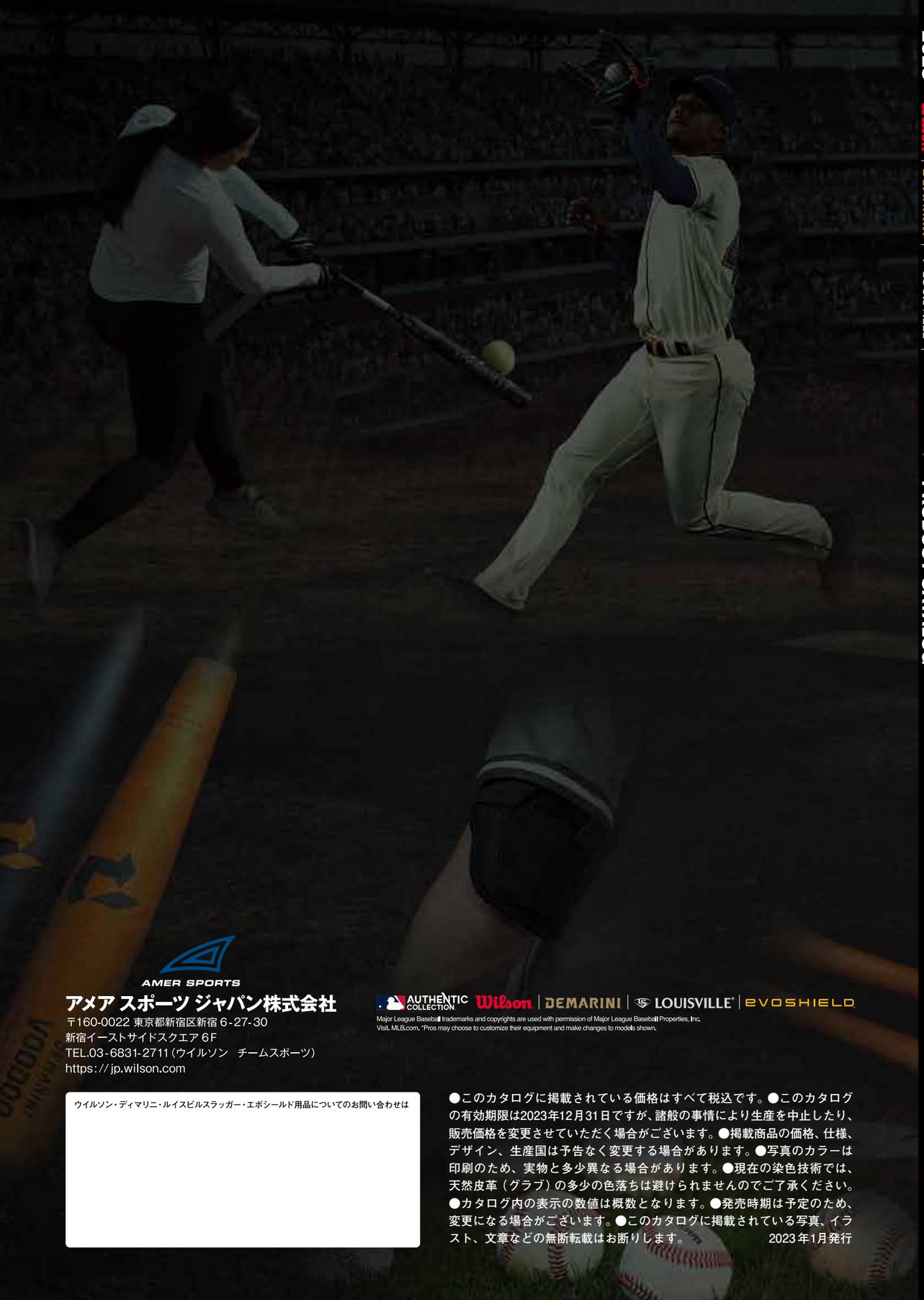

2023 Wilson | DEMARINI | LOUISVILLE | EVOSHIELD PRODUCT CATALOG

2023
PRODUCT CATALOG
BASEBALL & SOFTBALL

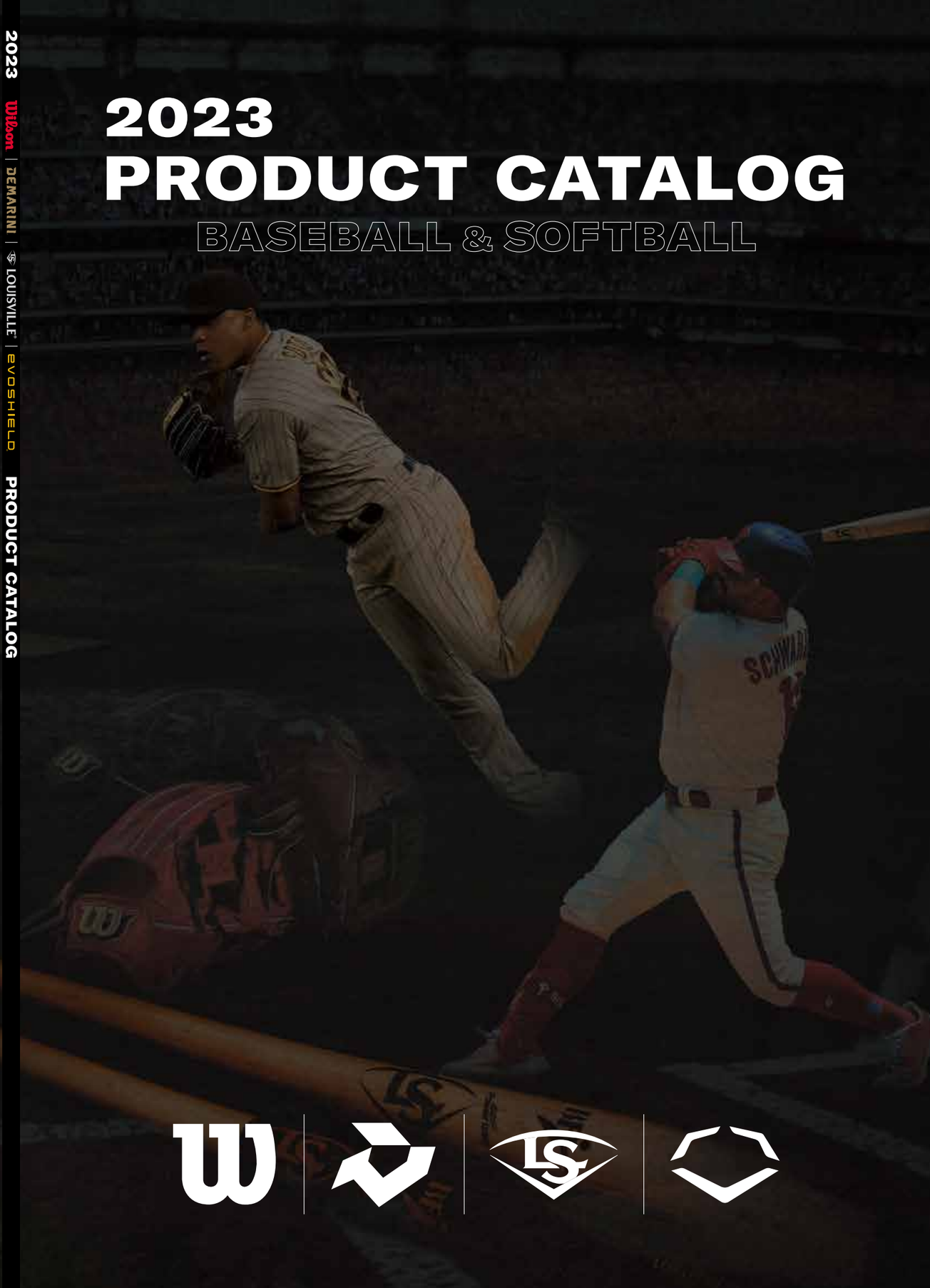

AMER SPORTS
アメア スポーツ ジャパン株式会社
〒160-0022 東京都新宿区新宿 6-27-30
新宿イーストサイドスクエア 6F
TEL.03-6831-2711（ウイルソン　チームスポーツ）
https://jp.wilson.com

AUTHENTIC COLLECTION | Wilson | DEMARINI | LOUISVILLE | EVOSHIELD

Major League Baseball trademarks and copyrights are used with permission of Major League Baseball Properties, Inc.
Visit MLB.com. *Pros may choose to customize their equipment and make changes to models shown.

ウイルソン・ディマリニ・ルイスビルスラッガー・エボシールド用品についてのお問い合わせは

●このカタログに掲載されている価格はすべて税込です。●このカタログの有効期限は2023年12月31日ですが、諸般の事情により生産を中止したり、販売価格を変更させていただく場合がございます。●掲載商品の価格、仕様、デザイン、生産国は予告なく変更する場合があります。●写真のカラーは印刷のため、実物と多少異なる場合があります。●現在の染色技術では、天然皮革（グラブ）の多少の色落ちは避けられませんのでご了承ください。●カタログ内の表示の数値は概数となります。●発売時期は予定のため、変更になる場合がございます。●このカタログに掲載されている写真、イラスト、文章などの無断転載はお断りします。

2023年1月発行

CONTENTS

05 GLOVES

06： 特集 ① 麻生茂明が語る 進化するプレー・進化するグラブ
07： 特集 ② トッププレーヤーが愛用するウイルソングラブ
09： 特集 ③ DUALが可能にする ウイルソンだけの「コユニ」効果
使用選手の声
11： 硬式用グラブ / ミット
19： トレーニング用グラブ
20： トレーニング用ミット・ブルペンミット
21： 軟式用グラブ / ミット
25： 一般用グラブ / ミット
28： ジュニア用グラブ
29： 女子ソフトボール用グラブ / ミット
32： 一般ソフトボール用ミット
33： グラブケア
34： カスタムオーダーグラブ

47 BATS

49： 一般硬式用バット
51： 中学硬式用バット
53： 少年硬式用バット
54： 硬式用木製バット
57： 一般軟式用バット
59： 軟式用木製バット
60： 少年軟式用バット
63： ソフトボール用バット（革・ゴム３号用） 反発基準対応モデル
65： ソフトボール用バット（ゴム３号用）
67： ソフトボール用バット（２号用）・ノック用バット
68： トレーニング用バット

69 EQUIPMENT

71： エボシールド プロテクティブギア
73： バッティンググラブ
75： 守備用グラブ
76： グリップテープ
77： アンパイアギア
79： バッグ
82： ボール・ピッチングマシン

BRAND INTRODUCTION

WILSON

本社イリノイ州シカゴ。1914 年創業のスポーツ用品ブランド。グラブや防具などの野球用品において画期的な商品を開発し、名だたるメジャーリーガーたちの活躍を支えてきた。「成功の裏にある汗と努力の日々こそがスポーツ選手の誇りであり、その鍛錬の日々を共にする用具をつくることが、我々にとって最大の名誉である」をモットーに、プロから初心者まで、あらゆるレベルの選手に認められ、信頼される用具づくりを目指す。2000年にDEMARINIを買収した後はバットを除く野球・ソフトボール用品を製造、販売する。

DEMARINI

創業オレゴン州ヒルズボロ。ハイテクバットの生みの親である Ray DeMARINI（レイ・ディマリニ）により、1989年に設立された野球・ソフトボール用品ブランド。打球部に二重管構造を採用した「ダブルウォール」や、ツーピース構造の「ハーフ＆ハーフ」など、革新的な高性能バットを次々に世に送り出すことで、アメリカのバット市場に旋風を巻き起こした。型破りで、独創的なアイデアをもとに生み出される商品の数々には、パフォーマンスを上げるためのバット開発に魂を注いだディマリニの精神が受け継がれている。

LOUISVILLE SLUGGER

創業 ケンタッキー州ルイビル。130年を越える伝統を誇る野球・ソフトボール用品ブランド。1884 年に木製バットを製造して以来、約130年に渡り数々の歴史的名選手にバットを供給しメジャーリーグの歴史において圧倒的なシェアと存在感を築いてきた。アルミ・コンポジット製バットの開発拠点をカリフォルニアに置き、ソフトボールバットやアマチュア野球のバット開発でも技術力を発揮。メジャーリーガーに愛される Louisville Slugger ロゴのバットは、今やあらゆる世代のバッターたちの手に握られている。

EVOSHIELD

創業ジョージア州アセンズ。プロテクティブギア専門ブランドとして 2005 年に設立される。体の自由な動きを制限する一般的な型押しタイプのプロテクターに一石を投じるべく、個人の体に合わせて成型できる特殊なパッドを用いたギアを開発。従来品よりはるかに薄く、軽く、しかも丈夫なそのプロテクターは、安全性と快適性を兼ね備えた革新的な防具としてプロ選手たちの間で話題となり、たちまち全米に広がることとなる。今日、エボシールドのギアはパフォーマンスを重視する世界のトップアスリートに認められ、あらゆる国際大会の場で使用されている。

ADVISORY STAFF

選手名の左にあるブランドロゴは、契約カテゴリーを表します。

Wilson：グラブ　DeMarini：手袋　Louisville Slugger：バット　EvoShield：プロテクティブギア

AUTHENTIC COLLECTION. THE OFFICIAL BAT OF MAJOR LEAGUE BASEBALL

AUTHENTIC COLLECTION. OFFICIAL PROTECTIVE GEAR SUPPLIER OF MAJOR LEAGUE BASEBALL

Norichika Aoki（青木 宣親）
Tokyo Yakult Swallows

Shuta Tonosaki（外崎 修汰）
Saitama Seibu Lions

Katsuki Azuma（東 克樹）
Yokohama DeNA Baystars

Jose Altuve
（ホセ・アルトゥーベ）

Ozzie Albies
（オジー・アルビーズ）

Jose Abreu
（ホセ・アブレイユ）

Tim Anderson
（ティム・アンダーソン）

Mookie Betts
（ムーキー・ベッツ）

Clayton Kershaw
（クレイトン・カーショウ）

Carlos Carrasco
（カルロス・カラスコ）

Ke'Bryan Hayes
（ケブライアン・ヘイズ）

Juan Soto
（フアン・ソト）

Julio Rodríguez
（フリオ・ロドリゲス）

Matt Chapman
（マット・チャップマン）

Vladimir Guerrero Jr.
（ブラディミール・ゲレーロ・ジュニア）

Trey Mancini
（トレイ・マンシーニ）

Kyle Schwarber
（カイル・シュワーバー）

Ronald Acuña Jr.（ロナルド・アクーニャ・ジュニア）
Atlanta Braves

Cody Bellinger（コディ・ベリンジャー）
Los Angeles Dodgers

Justin Turner（ジャスティン・ターナー）
Los Angeles Dodgers

Christian Yelich（クリスチャン・イエリッチ）
Milwaukee Brewers

Eloy Jiménez（イーロイ・ヒメネス）
Chicago White Sox

Kyle Tucker（カイル・タッカー）
Houston Astros

Jonathan India（ジョナサン・インディア）
Cincinnati Reds

ⓒヤクルト球団　ⓒSEIBU Lions　ⓒYDB　※選手の所属球団、背番号などは2022年10月31日現在のものです。

GLOVES

麻生 茂明が語る
進化するプレー・進化するグラブ

ベースボールの本場アメリカで広く支持され、多くのメジャーリーガーも愛用するウイルソン・アメリカのグラブ。長年その開発の最前線に立ち、ウイルソングラブのアメリカにおける確固たる地位確立に貢献してきたのがウイルソン・アメリカ本社のグラブ・マスタークラフトマン麻生茂明だ。その麻生に、グラブ開発に込める思いや最新のグラブ事情を聞いた。

ウイルソン・アメリカ本社
グラブ・マスタークラフトマン
麻生 茂明（アソウ シゲアキ）



Ke'Bryan Hayes

開発の鍵は選手の声

選手が使いやすいグラブをつくる――それが私たちウイルソンのミッションです。

この目標を実現するには何が必要か。選手の声に耳を傾けることにほかなりません。そのため私は毎春、フロリダとアリゾナで行われるメジャーリーグのキャンプに足を運ぶようにしています。そこでできるだけ多くの選手と直接会話し、我々のグラブに対する率直な感想を聞くのです。

そうやって選手と話をしていると、「この部分を改善してほしい」といった、その選手にとっての問題点を見出せることがあります。我々の仕事は、褒められて喜んでいればいいというものではありません。ほんの小さなことでも、使い心地は大きく変わってきます。そうした選手の声を取り入れ、グラブを修正しながら常に改良に努め、市販品に反映させていく。選手の厳しい意見こそがグラブを進化させるのです。こうした作業をここまで徹底して行っているのは、ウイルソンだけではないかと思います。

MLB選手から信頼を得る「DUAL」

アメリカの野球はひと言でいえばパワー重視。スピードも速い。対して日本はヒットエンドランが多用されるように、チームプレーがより大切にされる。また、日米ではグラウンドも違う。その相違は当然、グラブにも現れます。

アメリカのグラブは、強く、速い打球に対応するべく、ポケットが深く、指のアールもきつめ。そうすることでしっかりボールをつかむことができ、バックハンドでも打球を処理しやすくなるのです。

実は以前はアメリカのグラブもポケットが浅めで、内野手用でさえ親指と小指がとても長かった。それを我々が長さを調整し、さらに指の甲のはみだしを2本にする「DUAL WELTING（デュアル ウェルテング。日本では通称『DUAL』）」というテクノロジーを導入して強度を増すといった改良を重ねた結果、選手の評判を呼び、メジャーリーグ全体に広がっていったのです。メジャーリーガーたちは、何よりウイルソンのグラブの品質を信頼してくれたわけです。



Jake Cronenworth

「小指2本入れ」でプレーするMLB内野手

「小指2本入れ」の浸透

さらに近年顕著な傾向を述べれば、グラブの小指部分に薬指と小指の2本を入れる使い方が外野手のみならず内野手や投手にも浸透してきたことがあげられます。野球全体のスピードがさらに速くなったこと、投手の球速が増し、変化球も大きく曲がるようになってきたことから、グラブのサイズが総体的に大きくなっているなかで、難しい打球を確実に捕球するためには、ポケットの正しい位置でボールを捕ることが大切です。「小指2本入れ」はそのための手法としてとても有効的なのです。

一方、日本ではまだ、ボールをグラブに当て、素早く握り替える「当て捕り」が主流で、バックハンドも避けられがち。そのため、当て捕りをしやすいよう、指を立てた浅めのグラブが好まれる傾向があります。

プレーと共にグラブも進化

とはいえ、最近は日本の野球もスピードとパワーが格段に進化しており、アメリカのそれに近づきつつあります。その流れは今後ますます強まり、必然的に求められるグラブも変化していくと考えられます。

「DUAL」・「小指2本入れ」といったアメリカンスタイルを積極的に取り入れたウイルソン・日本のグラブは日本の選手が求める使いやすさと、進化するプレーに対応した性能を併せ持つ最強のラインナップと言えると思います。

トッププレーヤーが愛用する ウイルソングラブ ～活躍の裏にあるもの～

東京ヤクルトスワローズ

青木 宣親 選手

ⓒヤクルト球団

DUALとの出会い

青木選手がウイルソンのグラブを使いはじめたのは、MLB時代の2015年。青木選手によれば、グラブとボールは革同士なので、空気が乾燥しているアメリカではボールがグラブのなかで「つるつる滑る」。自身の使い慣れたグラブとアメリカの地との相性にかすかなずれを感じ始めていたとき、ウイルソン・アメリカ本社の麻生茂明と出会い、DUALを採用したウイルソンのグラブ「1799型」を初めて手にした。以来一貫してウイルソンのグラブを愛用している青木選手。DUAL の特長を体感し、納得してくれたことの証と言えるだろう。

DUAL「99型」で日本球界復帰

2018年の日本球界復帰後も引き続き「1799型（日本での型名は『99型』）」を使用していた青木選手。麻生に代わりグラブサポートを務めることになったのはウイルソンのグラブを熟知したベテラン営業員、中村光彦だった。青木選手の要望は「革は柔らかめで、軽く、どこにボールが当たっても一か所に集まること」。中村は、写真をもとに麻生とやりとりをしながら要望どおりにグラブを型付けし、青木選手に手渡した。反応は悪くなかった。その後は月に一度定期的に青木選手のもとを訪れ、使い心地を聞くのだった。

夏の出来事

その年の夏のこと。青木選手がグラブの微妙な違和感を中村に打ち明けた。夏場は紐が伸びたりしてグラブが緩み、フィット感が落ちる。「ちょっといいですか」。そう言って中村はグラブを受け取ると、その場で調整してすぐに青木選手に返した。グラブに手に入れた青木選手が思わず言った。「何したんすか?!」というのも、青木選手が指摘した紐の部分に中村は「一切いじらなかった」にもかかわらず、はめ心地が見事に改善したからだ。では、どこに手を加えたのか。中村は言う。
「肩が痛いと思ったら腰が悪かった、ということがあるでしょ。それと同じですよ」

「75型」でゴールデングラブ賞

青木選手は、その後も同じモデルを使い続けた。ところが、2020年のキャンプ中、青木選手から中村に電話が入った。
「バックハンドがうまくできないんですけど･･･」
その年、青木選手はセンターからレフトにコンバートされることになった。青木選手のキャッチングの特徴は打球を「ひねって捕る」（中村）こと。それまでのグラブはそれに適した型付けがされていた。しかし、レフトを守るとなると、ライン際の、特にファウルゾーンに切れていく打球を、右投げの青木選手の場合はバックハンドで処理しなければ間に合わない。従来のモデルでは捕りにくいことは容易に想像できた。
そこで中村は、親指と小指を合わせるように閉じる「75型」を、青木選手の捕球スタイルを活かして型付けした。これで親指が起きやすくなり、バックハンドにも対応できる。
そのグラブをはめたとき、青木選手は目を輝かせて言ったという。「これまでの野球人生で一番フィットしたグラブはこれだと思う」
果たしてそのシーズン、青木選手は無失策でゴールデングラブ賞に輝いた。
「欠点が見当たらないくらい気に入っている」―― 青木選手はウイルソンのグラブに全幅の信頼を置く。2023年シーズンも、もちろん同じモデルを使用する予定だ。

2022年モデル / 75型

全国の学校や販売店でグラブを語ること20年。ウイルソンのグラブを知り尽くし、これをこよなく愛する元高校球児。

アメア スポーツ ジャパン株式会社
ウイルソン・チームスポーツ 営業部長
中村 光彦（ナカムラ ミツヒコ）

埼玉西武ライオンズ

外崎 修汰 選手

ⓒSEIBU Lions

2度目のタイトル獲得

「2020年に続き2年ぶり2度目のゴールデングラブ賞を獲得！」。
2018年のシーズンから外崎選手のグラブをサポートしてきた中村は、彼とのこれまでのやりとりを思い出しながら、このニュースをまるで我が事のように喜んだ。
振り返れば過去５年間、外崎選手はグラブにおいて新たな挑戦の連続だった。極めて繊細な感覚を持ち、道具に強いこだわりを持つプロ選手たちにとって、武器となる道具を「変える」という選択は勇気のいる決断であるに違いない。にもかかわらず外崎選手は大きな変化を積極的に取り入れ、確実に技術向上へと結び付けてきたのだ。

初めてのDUAL「DL型」

中村が外崎選手に最初のグラブを手渡したのは2017年の冬のことだった。外崎選手の要望は「当て捕りも、しっかりつかむこともできる」こと。当時、外崎選手はセカンドとサードの両方で起用されることが多かったので、「セカンドでは当て捕りをしたいし、サードではしっかりつかみたいと考えたのでしょう」と中村は言う。
とはいえ、この二つの条件を両立させるのは言葉で言うほど簡単ではない。考え抜いたあげく中村が選んだモデルはウイルソンスタッフ「DL型」。内野手用の中ではやや大き目の、しっかりつかめるモデルだ。型は間違いない。あとは外崎選手の要望通りに仕上げるのみだ。
中村は研究を重ね、ついに「型付けの際、ある部分を工夫するとボールが止まる」ことを発見した。こうして中村渾身の「外崎仕様グラブ」が完成。自信と不安を胸に外崎選手にそれを手渡した。手にはめた外崎選手は笑顔を浮かべ、声を弾ませた。「これ、いいっすね！」評価は「100点満点」と言ってよかった。
そして迎えた2018年のシーズン。外崎選手はスタメンに定着する。DUAL を採用した自身にとって初めての型。外崎選手は見事に自分のものにしたのだった。

内野手に「小指２本入れ」を紹介

「小指２本入れを試してみませんか？」中村が外崎選手に「内野手の小指２本入れ仕様」を紹介したのは、2019 年秋のことだった。
外崎選手はただ、「試してみます」とだけ答えた。その言葉を真意ととらえていいのか、その時の中村には分らなかった。だが、キャンプが始まったころ、外崎選手が中村に言った。「これでいきます」
「試してもらえた驚きと喜び、そして『バックハンドがめちゃめちゃ捕りやすい。グラブを出せば入る感じ』という嬉しい感想を一度にもらいました」（中村）
こうして2020年シーズン、使用が決まったモデルは「87型、小指２本入れ仕様」。この年、外崎選手はセカンドとして自身初のタイトルとなるゴールデングラブ賞を獲得する。UZR※は12 球団で１位だった。
その後も引き続き同モデルを愛用し西武ライオンズ不動のセカンドとして活躍する外崎選手。「DUAL」、「型」、そして「小指２本入れ」という新しい要素を次々に取り入れ、確実に技術力アップを遂げるその裏には、「うまくなる」ことへの強い意志と計り知れない努力があるに違いない。そんな彼の左手に、2023年もウイルソンのグラブが握られることが中村にとってはたまらなく嬉しいのだった。

※ UZR：同じ守備位置の平均的な選手が守る場合に比べ、守備でどれだけの失点を防いだか、という守備評価指標のこと。

2022年モデル / 87型

DUALが可能にする
ウイルソンだけの「コユニ」効果

近年、ポジションを問わず広がりを見せつつある「小指２本入れ（コユニ）」。ウイルソンの「コユニ」には、技術向上のカギを握る「ウイルソンオンリー」の機能が採用されている。そのウイルソンならではの特長を「コユニ」のメリットと共に詳しく紹介する。

自然な指先

DUAL特有の緩やかなアーチに沿って、5本の指が軽く曲がった形でグラブに入る。これにより手のみならず腕全体をリラックスした状態に保つことができる。指の関節にストレスをかけることなくグラブを開閉することができるほか、投手においては、グラブ側の腕を力むことなく動かすことに有効。

DUALテクノロジー

立体構造を持つ指袋と、背面2本のはみだしからなる独自設計で、ウイルソンの「コユニ」を特別なものにしている最大の特長。受球面側に緩やかに弧を描くDUAL特有の形状と強い指先により、ボールがグラブのどこに当たってもポケットに収まる。これにより捕球から握り替え、送球に至る一連の動作の安定性が高まる。

タテに並ぶ3つのポケット

深さの異なる捕球ポイントがタテに3か所並ぶ。これにより握り替えの安定性が増す。ウェブ下の深いポケットでしっかり捕球し、「コユニ」のハンドリングで素早く握り替え。正面の打球は土手寄りのポケットを使い、当て捕りも可能。

狭い土手

「コユニ」に対応したグラブの大きな特徴の一つ。土手が狭いと手がグラブの奥まで入らない。そのため打球の球威と方向に応じた、手首を利かせたプレーが可能となる。また、グラブに入ってきたボールを土手付近にしっかり閉じ込めることができ、ボールがこぼれにくくなる。土手の広いグラブには手を広げて入れるのに対し、狭いグラブの場合緩めて入れるため手が常にリラックスした状態となる。

小指2本入れ

最大の利点は、腕全体をリラックスした状態に保つことにより、打球に対する瞬時の反応や、のびやかな投球が可能となること。腕を内側・外側に回転させるときに軸となるのが尺骨※。その延長上にある小指・薬指の2本の指を一緒にグラブの小指部に入れることで、手首と腕の回転動作がスムーズになり安定する。身体の構造に従った自然な動作により、手及び腕全体の余分な力を抜いてのびのびとプレーできる。自然な力でグラブを開閉し、しっかりつかむという動作にも適している。

※尺骨・・・前腕の小指側にある骨

使用選手の声
── DUALと「コユニ」だからできたこと ──

◎ 特にバックハンドで捕った時はDUALの強さを感じる。
◎ ボテゴロもしっかり指先にひっかかってくれてその後の送球までスムーズにいく。
◎ 守備範囲が広くなったと思います。 ◎ 指先が強くて球際でも最後まで粘ってくれる。
◎ 手の FIT 感がすごく良い！ ◎ グラブのどこで捕ってもポケットにおさまってくれる。
◎ 柔らかくなってもしっかりしている。 ◎グラブ、手、腕の使い方を改めて知る事ができた。
◎ 良い状態が長く続いているのでこれからも大切に使い続けたい。
◎ 手にフィットしていてグラブ全体に力が入っているのがわかる。◎ ハンドリングがスムーズ。
◎ 丸みがあるからグラブが立てにくいかと思ったが、逆にゴロがポケットに収まりやすい。
◎ 指の先の感覚がより鮮明になった。 ◎ 攻めの捕球、守備が出来るようになった。
◎ 手に馴染みやすくボールを素手でつかんでいる感覚がとても良くて愛用している。
◎ グラブというより、もはや「手」。 ◎ グラブの中でボールが暴れないから握り替えが楽。
◎ 球際でつかみ損ねることが無い。 ◎ いつも捕れなかった打球が捕れる。
◎ バックハンドで違いを感じる。打球のラインにグラブを出せば収まる。
◎ 球際の強さが明らかに違う。使えば分かる。 ◎ 脱力した手の形になるからラク。
◎ 以前のグラブが早々にヘタレたので DUALに変更。4年経ってもまだ強い。
◎ グローブがグニャっとならない。ボールが後ろにいきにくくなった。 ◎ DUALにしてよかった。
◎ 捕球時の安心感、安定感増。 ◎ 守備がうまくなったと思う。
◎ グラブの重心の大切さがよくわかる構造だっ！ ◎ そりゃMLBで好まれるわけだ。
◎ 安定したプレーにつながる＆パフォーマンスUP！
◎ フィットするから軽く感じる。体感重量って大事。◎ ショートバウンドが捕りやすい。
◎ これを使ってしまうと他が物足りない、不安。◎ ポケットが深くなって落球が減った。
◎ 捕球してから握り変えの動作がしやすく感じる。◎ 楽に捕球できる。
◎ 簡単にボールがつかめる。 ◎デュアルあってのコユニ・ヒンジの位置関係の重要さがわかる。
◎ 土手の部分にもポケットがある感じがして今まで弾いていた打球も捕れる。
◎ 投げるときにスムーズになったしコントロールが良くなった。◎ 強い打球でも安心。
◎ 今までの浅いグラブに比べ明らかに捕球が安定して守備力が上がった。
◎ ボールに向かってグラブを出すだけでポケットに入ってくれる。 ◎ バックハンドが捕りやすい。
◎ 握り変えの時に握りそこねる事が減った。◎ 早い打球の時にグラブが持っていかれなくなった！
◎ グラブがさばきやすい。◎ カラダと連動するから非常に楽。
◎ ボールへのアプローチがうまくなる。 ◎ NPBでも広がるくらいの性能。
◎ DUALとの相性が良い。 ◎ 一言で言って「捕りやすい」！
◎ボールが捕りやすい。握らなくていい。 ◎投球パフォーマンスに大きく影響する。
◎無駄な力が抜ける。 ◎変則的な打球の処理も難なくこなせる。

グラブの中の小さな変化が
あなたのプレーを大きく変える

硬式用
WILSON STAFF DUAL

守備率10割に近づくグラブ

① デュアル・テクノロジー
（グラブのみ）

2本のはみだし構造が指先の強さを生み出すとともに、グラブ全体に丸みを帯びた特徴的な形状をもたらし、ボールを自然につかむ動作を可能にする。

② プロストック ステアレザー
（内野手・外野手用グラブ）

厳格な基準で選び抜かれた密度の細かい北米産原皮に、国内で最終工程を施すプロストック・ステアレザー。仕上げ工程にさらなる改良を加えたことで、プロストックの完成形とも呼べる、しっとりとした柔らかさとコシのある風合いが実現。

③ ソフト＆フィットインナー
（グラブのみ）

立体的に縫製された指袋の背面部にソフトタッチのレザーを採用し、その内部にはスポンジを内蔵することで、指にフィットした違和感のない指入れを実現。

④ ダブルパーム構造
（内野手・外野手用グラブ）

捕球面の革と裏革の間に薄い革を貼り合わせることで、安定したポケット形状が作りやすく、型くずれ防止効果も得られる。

⑤ スーパースキン
（ブラックSSのみ・一部ミット除く）

牛革の約1/2の軽さで約2倍の耐久性を持つWilson独自の素材。雨（水分）、汚れが浸透しないため重くなりにくい。グラブに耐久性を持たせつつ、軽量化も実現でき、さらにはグラブの型つけも牛革より簡単にできる。

適材適所設計

ポジションによって選手のプレー内容は異なる。よってグラブの役割も異なる。それならば役割に応じた最高のパフォーマンスを発揮できるよう、ポジション別に素材を変えてグラブを作るべきだ、というコンセプトから生まれたのが「適材適所設計」だ。「適材（最もふさわしい革と芯材）」を「適所」に採用することで、グラブの強さ（硬さ）としなやかさのバランスを調整。細部にこだわり、日本の職人の丁寧な手仕事により完成した、技術力向上最重視グラブ。

投手用 | PITCHER

快適に投げるためのグラブ

投球時、引き手にしっかりと力が入る硬さと、腕の疲労を軽減する軽さをバランスよく融合。

［表革］シリアスキップレザー（＋スーパースキン）
［裏革］ソフトフィットレザー ＋ 共革（ダブルライニング加工）
（指裏／ディアソフト）
［芯材］親指・小指／化繊＋化繊　指／化繊

内野手用 | INFIELDER

正確に打球をさばくためのグラブ

手のように自由に動く柔軟性と、軽快な守備を可能にする軽さ、高い耐久性の最強コンビネーション。

［表革］プロストック ステアレザー（＋スーパースキン）
［裏革］共革（指裏／ディアソフト）
［芯材］親指／ウールS＋ウールH
小指／化繊＋ウールH　指／ウールH（ひとさし指/化繊）

外野手用 | OUTFIELDER

飛球、ゴロを確実に捕球するためのグラブ

球際の強さを発揮する大きく開くポケット設計。指先まで力が伝わり操作性抜群。

［表革］プロストック ステアレザー（＋スーパースキン）
［裏革］共革（指裏／ディアソフト）
［芯材］親指・小指／化繊＋ウール H　指／化繊

PITCHER 投手用

¥□□□□□（税抜 ¥□□□□）　日本製

適材適所設計　快適に投げるためのグラブ

① ［表革］シリアスキップレザー（＋スーパースキン）
原産地を厳選した、きめが細かく張りのあるキップレザーが軽量感と硬さ（張り）をもたらす。軽さと強さを併せ持つスーパースキンを一部採用（ブラックSSのみ）。

② ［裏革］ソフトフィットレザー ＋ 共革（ダブルライニング加工）
（指裏／ディアソフト）
ソフトな質感の革を上面に使用することで指がしっかりと革をつかみ手が滑らず、下面に共革を2重に張り合わせることで投球時の握りつぶしにも負けない耐久性を生む。

③ ［親指・小指芯材］化繊＋化繊
軽くて硬い化繊芯を縫い合わせることで、軽さとグラブのヘタリ防止効果を発揮。

④ ［指芯材］化繊
投球時に握りつぶす指の力をロスなくグラブに伝えるために硬めの化繊芯を使用。グラブの軽量感も生み出す。

Eオレンジ
WBW101027（右投げ）
WBW101028（左投げ）

ブリック
WBW101029（右投げ）
WBW101030（左投げ）

ブラックSS（スーパースキン仕様）
WBW101031（右投げ）
WBW101032（左投げ）

NEW

投手用　D1型

ヨコ型にグラブを握るタイプ。

size 11.75　左投げ有り

■はみだし：切りはみ
■デュアル・テクノロジー　■ウェブ：BK
■指カバー／クロス背面紐　●□□ ナンバー：□□ □ □□□

スリークォーター向け　サイドスロー向け

ブリック
WBW101035（右投げ）
WBW101036（左投げ）

ブラックSS（スーパースキン仕様）
WBW101037（右投げ）
WBW101038（左投げ）

Eオレンジ
WBW101033（右投げ）
WBW101034（左投げ）

NEW

投手用　DP型　C・カーショウモデル

深いポケット形状でボールをつかむように握るタイプ。

size 11.75　左投げ有り

■はみだし：切りはみ
■デュアル・テクノロジー　■ウェブ：ツーピース
■指カバー／クロス背面紐／小指2本入れ対応　●□□ ナンバー：□□ □ □□□

オーバースロー向け　スリークォーター向け　コユミ　対応

ブラックSS（スーパースキン仕様）
WBW101043（右投げ）
WBW101044（左投げ）

Eオレンジ
WBW101039（右投げ）
WBW101040（左投げ）

ブリック
WBW101041（右投げ）
WBW101042（左投げ）

NEW

投手用　DB型

ボールをつかむように握る、小ぶりで操作性抜群のタイプ。

size 11.5　左投げ有り

■はみだし：切りはみ　■デュアル・テクノロジー
■ウェブ：TC　■指カバー／クロス背面紐／小指2本入れ対応
●□□ ナンバー：□□ □ □□□

オーバースロー向け　スリークォーター向け　コユミ　対応

Eオレンジ
WBW101045（右投げ）
WBW101046（左投げ）

ブリック
WBW101047（右投げ）
WBW101048（左投げ）

ブラックSS（スーパースキン仕様）
WBW101049（右投げ）
WBW101050（左投げ）

NEW

投手用・ユーティリティ用　33型　I・アンダーソンモデル

タテ型にグラブを握る、深いポケット形状のタイプ。

size 11.75　左投げ有り

■はみだし：切りはみ　■デュアル・テクノロジー
■ウェブ：PBⅡ　■クロスロックレース
■クロス背面紐／親指パッド／小指2本入れ推奨　●□□ ナンバー：□□ □ □□□

オーバースロー向け　コユミ　推奨　USオリジナル型

グラブサイズ表示　□□□ 以上

※寸法はグラブの捕球面側のひとさし指の先端から捕球面に接触させ、土手部の下端までの大きさです。　※天然皮革のため、革の伸びにより多少の誤差が生じます。

POCKET POINT
◯はポケットポイントを表しています。

INFIELD 内野手用 ¥□□□□□ (税抜 ¥□□□□□) 日本製

DUAL

適材適所設計 正確に打球をさばくためのグラブ

① [表革] プロストック ステアレザー (＋スーパースキン)
厳格な基準で選び抜かれた密度の細かい北米産原皮に、国内で最終工程を施すプロストック・ステアレザー。仕上げ工程にさらなる改良を加えることで、プロストックの完成形とも呼べる、しっとりとした柔らかさとコシのある風合いが実現。

② [裏革] 共革 (指裏 / ディアソフト)
表革と同じレザーを使用することで耐久性が高まり、使うほど手に馴染みグラブとの一体感が増す。

③ [親指・小指芯材] 親指 / ウールS+ウールH、小指 / 化繊+ウールH
グラブの自由な動きを妨げないように柔軟なウール芯を使用。小指のベースに化繊を使用することで強度を高める。

④ [指芯材] ウールH (ひとさし指 / 化繊)
ひとさし指のみ化繊芯を使用し、グラブのヘタリを軽減。

DS D5 DL DO 86 87

内野手用グラブ モデルチャート

グラブの中心でしっかりつかむ型

グラブの中心にポケットポイントがあり、鋭い打球も確実につかみ正確にさばくことができる扱いやすい型。日本のプレーヤーのプレースタイルを徹底的に研究し、改良を重ねて完成。多くの選手に支持され好評を得ているWilson Staff内野手用の定番モデル。


ポケットはグラブの中心

コユニ 対応
小指2本入れ(コユニ) 対応
グラブ内袋の小指部分に薬指と小指の2本の指を入れて使う「コユニ」に対応した型。プレースタイルにあわせて使い方を選ぶことができる。

D5型

J.Altuve

DO
MLBゲームモデルを日本のプレーヤー向けに改良

DS
D5型より約6mm小

D5
主力モデル

DL
D5型より約3mm大

11.25 インチ | 11.5 インチ | 11.75 インチ

USオリジナル型
ウイルソン・アメリカモデルを採用した型。シングルハンドでの処理が求められる難しい場面において抜群のパフォーマンスを発揮し、アメリカのトッププレーヤーたちから信頼を得ている人気の型。

86
US主力モデル
1786型

86型

外崎修汰

87
US主力モデル
1787型

87型

M. Chapman

コユニ 推奨
小指2本入れ(コユニ) 推奨
グラブ内袋の小指部分に薬指と小指の2本の指を入れて使うこと(コユニ)をおすすめする型。土手幅、ポケットポイントなど、「コユニ」に適した設計が採用されている。

ポケットをタテに使う型

ポケットはタテに使う

深さの異なる捕球ポイントがタテに3か所並ぶ。これにより握り替えの安定性が増す。ウェブ下の深いポケットでしっかり捕球し「コユニ」のハンドリングで素早く握り替え。正面の打球は土手寄りのポケットを使い当て捕りも可能。

グラブサイズ表示 □□□ □□□□□□ □□□□□ □□□□□□ □□□□□ □□□□□□ □□□□□ □□□□□□ □□□□□ – □□□□ □□□□□□ 以上
※寸法はグラブの捕球面側のひとさし指の先端から捕球面に接触させ、土手部の下端までの大きさです。 ※天然皮革のため、革の伸びにより多少の誤差が生じます。

POCKET POINT
○はポケットポイントを表しています。

ブリック WBW101052
E オレンジ WBW101051
ブラックSS (スーパースキン仕様) WBW101053
NEW

内野手用 DS 型

グラブの中心でしっかりつかむやや小さめのグラブ。(D5型より小さめ)

size 11.25
■はみだし : 切りはみ
■デュアル・テクノロジー ■ウェブ : H
■小指2本入れ対応 ●□□ ナンバー : □□ □ □□□
コユニ 対応

ブラックSS (スーパースキン仕様) WBW101056
ブリック WBW101055
E オレンジ WBW101054
NEW

内野手用 D5 型 J・アルトゥーベモデル

グラブの中心で打球をしっかりつかむグラブ。(主力モデル)

size 11.5
■はみだし : 切りはみ
■デュアル・テクノロジー ■ウェブ : TII
■小指2本入れ対応 ●□□ ナンバー : □□ □ □□□
コユニ 対応

E オレンジ WBW101057
ブラックSS (スーパースキン仕様) WBW101059
ブリック WBW101058
NEW

内野手用 DL 型 '19 外崎修汰モデル

グラブの中心で打球をしっかりつかむやや大きめのグラブ。(D5型より大きめ)

size 11.75
■はみだし : 切りはみ
■デュアル・テクノロジー ■ウェブ : TV
■小指2本入れ対応 ●□□ ナンバー : □□ □ □□□
コユニ 対応

ブリック WBW101061
E オレンジ WBW101060
ブラックSS (スーパースキン仕様) WBW101062
NEW

内野手用 DO 型

強い打球はウェブ下でしっかりつかみ、ゴロはポケットを広く使うグラブ。

size 11.75
■はみだし : 切りはみ ■デュアル・テクノロジー ■ウェブ : HS
■小指2本入れ対応 ●□□ ナンバー : □□ □ □□□
コユニ 対応

ブラックSS (スーパースキン仕様) WBW101065
ブリック WBW101064
E オレンジ WBW101063
NEW

内野手用 86 型

MLBで人気の内野手用で、ポケットをタテに使うグラブ。

size 11.5
■はみだし : 切りはみ
■デュアル・テクノロジー ■ウェブ : US-H
■親指パッド / 小指2本入れ推奨 ●□□ ナンバー : □□ □ □□□
コユニ 推奨 USオリジナル型

E オレンジ WBW101066
ブラックSS (スーパースキン仕様) WBW101068
ブリック WBW101067
NEW

内野手用 87 型 外崎修汰モデル M・チャップマンモデル

MLBで人気の内野手用で、ポケットをタテに使うグラブ。(86型より大きめ)

size 11.75
■はみだし : 切りはみ
■デュアル・テクノロジー ■ウェブ : US-H
■親指パッド / 小指2本入れ推奨 ●□□ ナンバー : □□ □ □□□
コユニ 推奨 USオリジナル型

内野手用グラブ レースカラー | ●Eオレンジ : ブラック ●ブリック : Dブラウン ●ブラックSS : ウォルナット NEW

OUTFIELD 外野手用 UTILITY ユーティリティ用

¥□□□□□□（税抜 ¥□□□□□） 日本製

DUAL

適材適所設計 飛球、ゴロを確実に捕球するためのグラブ

① [表革] プロストック ステアレザー（＋スーパースキン）
厳格な基準で選び抜かれた密度の細かい北米産原皮に、国内で最終工程を施すプロストック・ステアレザー。仕上げ工程にさらなる改良を加えることで、プロストックの完成形とも呼べる、しっとりとした柔らかさとコシのある風合いが実現。

② [裏革] 共革（指裏 / ディアソフト）
表革と同じレザーを使用することで耐久性が高まり、使うほど手に馴染みグラブとの一体感が増す。

③ [親指・小指芯材] 化繊＋ウールH
ベースに化繊芯を使用し、長い指の指先までしっかり力を伝える。捕球面側に柔軟なウール芯を使用することでグラブの自由な動きを可能にする。

④ [指芯材] 化繊
長い指の指先までロスなく力を伝えるために硬めの化繊芯を使用。グラブのヘタリを軽減するとともに、軽量化も実現。

外野手用グラブ モデルチャート

D8S D8 75 50 99

グラブを親指・小指でとじる型

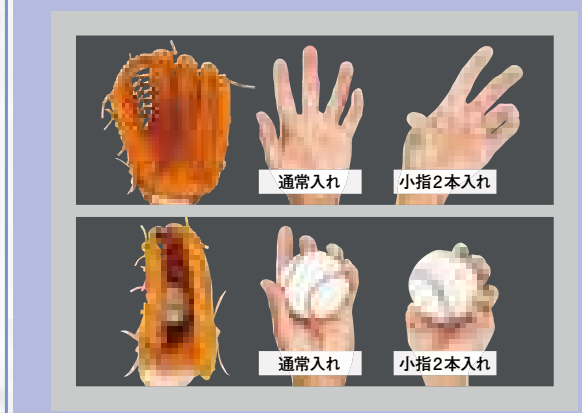

親指と小指でグラブをまっすぐに閉じる従来型。大きく開き、深いポケットで打球を確実に捕る。グラブ。日本のプレーヤーのプレースタイルを徹底的に研究し、改良を重ねて完成したWilson Staffの王道モデル。

75型 青木宣親

コユニ 対応
コユニ 小指2本入れ 対応
グラブ内袋の小指部分に薬指と小指の２本の指を入れて使う「コユニ」に対応した型。プレースタイルにあわせて使い方を選ぶことができる。

- D8S：D8型より約6mm 小
- D8：主力モデル
- 75：D8型より約6mm 大（USオリジナル型／D8型をベースにアメリカで誕生）

12.25 インチ	12.5 インチ	12.75 インチ

USオリジナル型
ウイルソン・アメリカモデルを採用した型。シングルハンドでの処理が求められる難しい場面において抜群のパフォーマンスを発揮し、アメリカのトッププレーヤーたちから信頼を得ている人気の型。

- 50：M・ベッツ ゲームモデル 99型より約6mm 小
- 99：US主力モデル 1799型

50型 M.Betts

コユニ 推奨
コユニ 小指2本入れ 推奨
グラブ内袋の小指部分に薬指と小指の２本の指を入れて使うこと（コユニ）をおすすめする型。土手幅、ポケットポイントなど、「コユニ」に適した設計が採用されている。

グラブをひねってとじる型

薬指と小指の２本の指を親指に近づけるようにしてグラブを斜めにとじる型。ボールの入口（指先）は広く、狭めの土手幅で出口を締めることでボールが入りやすくて出にくい型となる。

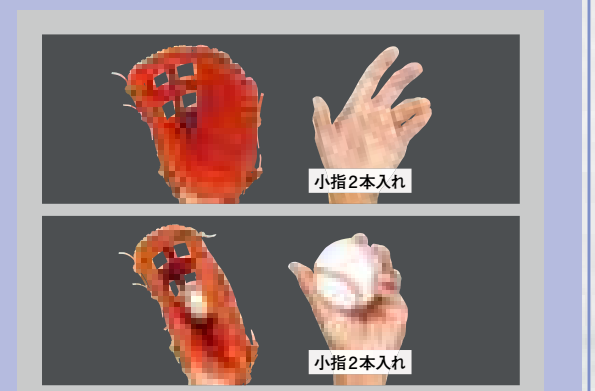

グラブサイズ表示 □□□ □□□□□□ □□□□□ □□□□□□ □□□□□ □□□□□□ □□□□□ □□□□□□ □□□□□－□□□□ □□□□□□ 以上
※寸法はグラブの捕球面側のひとさし指の先端から捕球面に接触させ、土手部の下端までの大きさです。 ※天然皮革のため、革の伸びにより多少の誤差が生じます。

POCKET POINT
○はポケットポイントを表しています。

- Eオレンジ WBW101069〈右投げ〉 WBW101070〈左投げ〉
- ブリック WBW101071〈右投げ〉 WBW101072〈左投げ〉
- ブラックSS（スーパースキン仕様） WBW101073〈右投げ〉 WBW101074〈左投げ〉

NEW
外野手用 D8S型

大きく開き、深いポケットのD8型をベースにしたコンパクトモデル。 コユニ 対応

size 12.25 左投げ有り

- ■はみだし：切りはみ
- ■デュアル・テクノロジー ■ウェブ：ダブルTⅡ
- ■逆とじ / クロス背面紐 / 小指2本入れ対応 ●□□ ナンバー：□□ □ □□□□

- ブリック WBW101077〈右投げ〉 WBW101078〈左投げ〉
- ブラックSS（スーパースキン仕様） WBW101079〈右投げ〉 WBW101080〈左投げ〉
- Eオレンジ WBW101075〈右投げ〉 WBW101076〈左投げ〉

NEW
外野手用 D8型 外崎修汰モデル

大きく開き、深いポケットで打球を確実に捕るグラブ。 コユニ 対応

size 12.5 左投げ有り

- ■はみだし：切りはみ
- ■デュアル・テクノロジー ■ウェブ：GTⅡ
- ■逆とじ / クロス背面紐 / 小指2本入れ対応 ●□□ ナンバー：□□ □ □□□

- Eオレンジ WBW101081〈右投げ〉 WBW101082〈左投げ〉
- ブラックSS（スーパースキン仕様） WBW101085〈右投げ〉 WBW101086〈左投げ〉
- ブリック WBW101083〈右投げ〉 WBW101084〈左投げ〉

NEW
外野手用 75型 青木宣親モデル

MLBに逆輸入されたD8ベースの大きめグラブ。 コユニ 対応 USオリジナル型

size 12.75 左投げ有り

- ■はみだし：切りはみ
- ■デュアル・テクノロジー ■ウェブ：WSP
- ■背面紐 / 親指パッド / 小指2本入れ対応 ●□□ ナンバー：□□ □ □□□

- ブリック WBW101089〈右投げ〉 WBW101090〈左投げ〉
- Eオレンジ WBW101087〈右投げ〉 WBW101088〈左投げ〉
- ブラックSS（スーパースキン仕様） WBW101091〈右投げ〉 WBW101092〈左投げ〉

NEW
外野手用 50型 M・ベッツモデル

MLBで人気のひねってとじる外野手用グラブ。 コユニ 推奨 USオリジナル型

size 12.5 左投げ有り

- ■はみだし：切りはみ
- ■デュアル・テクノロジー ■ウェブ：デュアルポスト
- ■背面紐 / 親指パッド / 小指2本入れ推奨 ●□□ ナンバー：□□ □ □□□

- ブラックSS（スーパースキン仕様） WBW101097〈右投げ〉 WBW101098〈左投げ〉
- ブリック WBW101095〈右投げ〉 WBW101096〈左投げ〉
- Eオレンジ WBW101093〈右投げ〉 WBW101094〈左投げ〉

NEW
外野手用 99型 '19 青木宣親モデル

MLBで人気のひねってとじる外野手用グラブ。（50型より大きめ） コユニ 推奨 USオリジナル型

size 12.75 左投げ有り

- ■はみだし：切りはみ
- ■デュアル・テクノロジー ■ウェブ：デュアルポスト
- ■背面紐 / 親指パッド / 小指2本入れ推奨 ●□□ ナンバー：□□ □ □□□

- Eオレンジ WBW101099〈右投げ〉 WBW101100〈左投げ〉
- ブラックSS（スーパースキン仕様） WBW101103〈右投げ〉 WBW101104〈左投げ〉
- ブリック WBW101101〈右投げ〉 WBW101102〈左投げ〉

NEW
ユーティリティ用 DU型

内野手用をベースにしたポジションを問わないグラブ。 コユニ 対応

size 12 左投げ有り

- ■はみだし：切りはみ
- ■デュアル・テクノロジー ■ウェブ：916F
- ■クロス背面紐 / 小指2本入れ対応 ●□□ ナンバー：□□ □ □□□

外野手用グラブ レースカラー ｜ ●Eオレンジ：ブラック ●ブリック：Dブラウン ●ブラックSS：ウォルナット NEW

CATCHER 捕手用 ¥□□□□□□（税抜 ¥□□□□□）日本製

適材適所設計 投球、送球をしっかり捕球するためのミット

国産和牛レザーと硬芯材でベストな状態を長持ちさせる。手にぴたりと馴染み、捕球の確実性が格段に向上。

① [表革] 和牛
厳選された日本牛革を熟練のなめし技術で加工。ミットに適した耐久性があり軽量化も実現できる。

② [裏革] 共革
表革と同じレザーを使用することで耐久性が高まり、使うほど手に馴染みミットとしての一体感が増す。

③ [芯材] 化繊
軽くて硬い化繊芯を縫い合わせることで、軽さとミットのヘタリを軽減する硬さを実現。

Eオレンジ
WBW101105

ブラック
WBW101106

NEW

捕手用 2B型

オープンバックで捕球しやすい小ぶりなミット。

■指カバー
● □□ ナンバー：□□ □ □□□

ブラック
WBW101108

Eオレンジ
WBW101107

NEW

捕手用 ST型

小ぶりでポケットが深く、操作性に優れたミット。

■指あて
● □□ ナンバー：□□ □ □□□

Eオレンジ
WBW101109

ブラック
WBW101110

NEW

捕手用 2L型

ポケットが広い、オーソドックスな大きさのミット。

■指カバー
● □□ ナンバー：□□ □ □□□

ブラック
WBW101112

Eオレンジ
WBW101111

NEW

捕手用 2A型

タテ型で、操作性に優れたミット。

■指あて
● □□ ナンバー：□□ □ □□□

POCKET POINT
◯はポケットポイントを表しています。

1st BASE 一塁手用 ¥□□□□□□（税抜 ¥□□□□□）日本製

適材適所設計 送球をしっかり捕球するためのミット

素材別に選べる2タイプを展開。
グラブのようにゴロ捕球にもしっかり対応できる扱いやすいミット（プロストック ステアレザー）、使い込むほどにポケットがしっかり出来上がるミット（和牛）の2タイプ。

① [表革] 36型：プロストック ステアレザー
39型：プロストック ステアレザー（＋スーパースキン）
3F型、KS型：和牛

② [裏革] 共革
表革と同じレザーを使用することで耐久性が高まり、使うほど手に馴染みミットとしての一体感が増す。

③ [芯材] 化繊
軽くて硬い化繊芯を縫い合わせることで、軽さとミットのヘタリを軽減する硬さを実現。

Eオレンジ
WBW101113〈右投げ〉
WBW101114〈左投げ〉

ブラック
WBW101115〈右投げ〉
WBW101116〈左投げ〉

NEW

一塁手用 36型

親指の力が伝わり、しっかりとつかめるミット。

左投げ有り

■ファーストグラブ　■クロスロックレース
● □□ ナンバー：□□ □ □□□

ブラックSS（スーパースキン仕様）
WBW101119〈右投げ〉
WBW101120〈左投げ〉



Eオレンジ
WBW101117〈右投げ〉
WBW101118〈左投げ〉

NEW

一塁手用 39型

大きく開き、グラブのようなゴロ捕球も可能に。プロスリーブ加工で人差し指への衝撃を軽減。

左投げ有り

■プロスリーブ
● □□ ナンバー：□□ □ □□□

Eオレンジ
WBW101121〈右投げ〉
WBW101122〈左投げ〉

ブラック
WBW101123〈右投げ〉
WBW101124〈左投げ〉

NEW

一塁手用 3F型

ポケットが広く、ゴロも送球も的確につかめるミット。

左投げ有り

● □□ ナンバー：□□ □ □□□

ブラック
WBW101127〈右投げ〉
WBW101128〈左投げ〉

Eオレンジ
WBW101125〈右投げ〉
WBW101126〈左投げ〉

NEW

一塁手用 KS型

タテ型で、つかみやすくウェブがとじやすいミット。

左投げ有り

■クロスロックレース
● □□ ナンバー：□□ □ □□□

TRAINING GLOVES トレーニング用グラブ ￥□□□,□□□（税抜 ￥□□□□□） ベトナム製

ゲーム用の型がベースのトレーニンググラブ。
より実戦に近い感覚で練習できるうえ、
ゲーム用グラブのコンディション維持も可能。

［表革］プロストック ステアレザー RG＋スーパースキン
［裏革］プロストック ステアレザー RG

Wilson Staff DUAL〔86型〕 ゲーム用
Wilson Staff DUAL〔87型〕 ゲーム用
Try Hard DUAL〔86型〕 トレーニング用

ゲーム用の86・87型に対応

ブラック×スカーレットSS（スーパースキン仕様）
WBW100564〈右投げ〉
WBW100565〈左投げ〉

ブラックSS（スーパースキン仕様）
WBW100566〈右投げ〉
WBW100567〈左投げ〉

トレーニング用

[DUAL 86型ベース]

トレーニング用グラブ
Try Hard DUAL（デュアル） 86

size 3　左投げ有り

■デュアル・テクノロジー
● □□□ ナンバー：□□□□□□

ゲーム用のDS・D5・DL型に対応

ブラックSS（スーパースキン仕様）
WTAHTQD5H90SS〈右投げ〉
WTAHTQD5H90SSR〈左投げ〉

ブラック×スカーレットSS（スーパースキン仕様）
WTAHTQD5H90SCS〈右投げ〉
WTAHTQD5H90SCSR〈左投げ〉

トレーニング用

[DUAL D5型ベース]

トレーニング用グラブ
Try Hard DUAL（デュアル） D5

size 3　左投げ有り

■デュアル・テクノロジー

POCKET POINT
◯はポケットポイントを表しています。

TRAINING MITTS トレーニング用ミット オープンプライス 日本製

ゲーム用の型がベースのトレーニングミット。
より実戦に近い感覚で練習できるうえ、
ゲーム用ミットのコンディション維持も可能。

［表革］ステアレザー HG
［裏革］共革

Wilson Staff〔2B型〕 ゲーム用
Try Hard〔2B型〕 トレーニング用
Wilson Staff〔3F型〕 ゲーム用
Try Hard〔3F型〕 トレーニング用

ゲーム用の2B型に対応

ブラック
WTAHTG2BZ90

ブラック×Eオレンジ
WTAHTG2BZ9022

トレーニング / 捕手用 [Wilson Staff 2B型ベース]

トレーニング用ミット Try Hard 捕手用 2B
■指カバー

ゲーム用の3F型に対応

ブラック×Eオレンジ
WTAHTG3FZ9022〈右投げ〉
WTAHTG3FZ9022R〈左投げ〉

ブラック
WTAHTG3FZ90〈右投げ〉
WTAHTG3FZ90R〈左投げ〉

トレーニング / 一塁手用 [Wilson Staff 3F型ベース]

トレーニング用ミット Try Hard 一塁手用 3F 左投げ有り

HARDBALL MITTS 硬式用ミット オープンプライス 日本製

チーム・学校納品に最適のミット。

［表革］ステアレザー HG
［裏革］共革

Eオレンジ
WTAHBT23N22

Sタン
WTAHBT23N86

ブラック
WTAHBT23N90

Sタン
WTAHBT33N86〈右投げ〉
WTAHBT33N86R〈左投げ〉

ブラック
WTAHBT33N90〈右投げ〉
WTAHBT33N90R〈左投げ〉

Eオレンジ
WTAHBT33N22〈右投げ〉
WTAHBT33N22R〈左投げ〉

捕手用

硬式用 SELECT 捕手用 23N
■指カバー

一塁手用

硬式用 SELECT 一塁手用 33N 左投げ有り

軟式用
WILSON STAFF DUAL

DUAL TECHNOLOGY
Wilson staff Since 1914

これはもはや軟式用ではない

長年日米プロ用のグラブを手がけてきた日本国内工場の職人たちが、熟練の技で丁寧に仕上げる最高級の軟式用モデル。

投手用 / 内野手用 / 外野手用 / 捕手用 / 一塁手用

¥□□□□□（税抜¥□□□□）日本製

■投手用・内野手用・外野手用素材
［表革］プロストックレザー RG（＋スーパースキン）
［裏革］ライニングレザー RG
■捕手用・一塁手用素材
［表革］プロストックレザー MT
［裏革］ライニングレザー RG

軟式用ウイルソンスタッフ こだわりのポイント

適材適所設計

ポジションによって選手のプレー内容やグラブの役割は異なる。そこで、役割に応じた最高のパフォーマンスが発揮できるようポジション別に素材を変え、「適材（最もふさわしい革と芯材）」を「適所」に採用。機能性にこだわり、選手の技術力向上を目指す。

デュアル・テクノロジー

立体縫製を施した内袋と独自設計のはみだし２本構造により指先の強さとフィット感が格段にアップ。丸みを帯びた独特の形状により、ポケット以外の部分にボールが当たっても自然とポケットに収まり、捕球から正確なスローイングへの流れを生み出す。選手のパフォーマンスアップをサポートするテクノロジー。



立体縫製された内袋

型

各ポジションにつき、カスタムオーダーで人気の型を採用。多くの選手に選ばれ好評を得てきた、Wilson Staffを代表する型で構成されたラインナップ。

日本製

ウイルソン最高峰のグラブシリーズ「Wilson Staff」。その硬式用グラブを生み出す日本の工場にて、熟練の職人たちが経験と技を駆使し、丹精を込めて作りあげる最高級軟式用グラブ。



2023年2月発売予定 NEW

Eオレンジ
WBW101129〈右投げ〉
WBW101130〈左投げ〉

ブラックSS（スーパースキン仕様）
WBW101131〈右投げ〉
WBW101132〈左投げ〉

投手用 DP型 C・カーショウモデル

size 11.75 左投げ有り

■デュアル・テクノロジー ■ウェブ：VTB
■指カバー / クロス背面紐 / 小指２本入れ対応
■芯材：［親指・小指］化繊Ｈ＋化繊Ｓ ［指］化繊Ｈ
●□□ ナンバー：□□ □ □□□

コユニ 対応

2023年2月発売予定 NEW

ブラックSS（スーパースキン仕様）
WBW101134

Eオレンジ
WBW101133

内野手用 D5型 J・アルトゥーベモデル

size 11.5

■デュアル・テクノロジー ■ウェブ：TⅡ
■小指２本入れ対応
■芯材：［親指］化繊Ｓ＋ウール ［小指］化繊Ｈ＋ウール ［指］ウール
●□□ ナンバー：□□ □ □□□

コユニ 対応

コユニ 対応 小指２本入れに対応した型
コユニ 推奨 小指２本入れをおすすめする型
USオリジナル型 ウイルソン・アメリカモデルを採用した型

2023年2月発売予定 NEW

Eオレンジ
WBW101135

ブラックSS（スーパースキン仕様）
WBW101136

内野手用 86型

size 11.5

■デュアル・テクノロジー ■ウェブ：US-H
■親指パッド / 小指2本入れ推奨
■芯材：［親指］化繊Ｓ＋ウール ［小指］化繊Ｈ＋ウール
［指］ウール
●□□ ナンバー：□□ □ □□□

コユニ 推奨 USオリジナル型

2023年2月発売予定 NEW

ブラックSS（スーパースキン仕様）
WBW101138

Eオレンジ
WBW101137

内野手用 87型 外崎修汰モデル M・チャップマンモデル

size 11.75

■デュアル・テクノロジー ■ウェブ：US-H
■親指パッド / 小指2本入れ推奨
■芯材：［親指］化繊Ｓ＋ウール ［小指］化繊Ｈ＋ウール
［指］ウール
●□□ ナンバー：□□ □ □□□

コユニ 推奨 USオリジナル型

2023年2月発売予定 NEW

Eオレンジ
WBW101139〈右投げ〉
WBW101140〈左投げ〉

ブラックSS（スーパースキン仕様）
WBW101141〈右投げ〉
WBW101142〈左投げ〉

外野手用 D8S型

size 12.25 左投げ有り

■デュアル・テクノロジー ■ウェブ：CF
■逆とじ / クロス背面紐 / 小指２本入れ対応
■芯材：［親指］化繊Ｈ＋ウール ［小指］化繊Ｈ+化繊Ｈ ［指］ウール
［ひとさし指］化繊
●□□ ナンバー：□□ □ □□□□

コユニ 対応

2023年2月発売予定 NEW

ブラックSS（スーパースキン仕様）
WBW101145〈右投げ〉
WBW101146〈左投げ〉

Eオレンジ
WBW101143〈右投げ〉
WBW101144〈左投げ〉

外野手用 D8型 外崎修汰モデル

size 12.5 左投げ有り

■デュアル・テクノロジー ■ウェブ：ダブルTⅡ
■逆とじ / クロス背面紐 / 小指２本入れ対応
■芯材：［親指］化繊Ｈ＋ウール ［小指］化繊Ｈ+化繊Ｈ ［指］ウール
［ひとさし指］化繊
●□□ ナンバー：□□ □ □□□

コユニ 対応

2023年2月発売予定 NEW

ブラック
WBW101148

Eオレンジ
WBW101147

捕手用 2A型

■指あて
■芯材：化繊
●□□ ナンバー：□□ □ □□□

2023年2月発売予定 NEW

Eオレンジ
WBW101149〈右投げ〉
WBW101150〈左投げ〉

ブラック
WBW101151〈右投げ〉
WBW101152〈左投げ〉

一塁手用 KS型

左投げ有り

■クロスロックレース
■芯材：化繊
●□□ ナンバー：□□ □ □□□

グラブサイズ表示 □□□ □□□□□□ □□□□□ □□□□□□ □□□□□ □□□□□□ □□□□□ □□□□□□ □□□□□ － □□□□ □□□□□□ 以上
※寸法はグラブの捕球面側のひとさし指の先端から捕球面に接触させ、土手部の下端までの大きさです。 ※天然皮革のため、革の伸びにより多少の誤差が生じます。

POCKET POINT
○はポケットポイントを表しています。

軟式用
BASIC LAB DUAL

誰にとっても使いやすい
究極のベーシックモデル

基本中の基本「誰にとっても使いやすいグラブ」を追求して設計された究極のベーシックモデル。人気の型と軟式球に適した素材を融合させた王道にして比類ない軟式用グラブ。

投手用 / 内野手用 / 外野手用 / ユーティリティ用

¥□□,□□□ (税抜 ¥□□,□□□) ベトナム製

■素材：[表革] ベーシックレザー RO
[裏革] ソフトフィットレザー

軟式用 ベーシックラボ こだわりのポイント

デュアル・テクノロジー

立体縫製を施した内袋と独自設計のはみだし２本構造により指先の強さとフィット感が格段にアップ。丸みを帯びた独特の形状により、ポケット以外の部分にボールが当たっても自然とポケットに収まり、捕球から正確なスローイングへの流れを生み出す。選手のパフォーマンスアップをサポートするテクノロジー。

立体縫製された内袋

型

「中学軟式から高校硬式へランクアップしても同じ型のグラブを使いたい」「高校硬式引退後は軟式野球を楽しみたい」といった選手が同じ型を使用しつつスムーズに移行できるよう、硬式グラブ各ポジションの人気の型を厳選して採用。

レザー

世界屈指のなめし技術を持つ日本国内タンナー（製革業者）で加工された革を採用。軟式球に適した強度、弾力性、軽量感を持ち、型崩れしにくい高品質なグラブを実現。

2023年3月発売予定 NEW

Tオレンジ
WBW101153〈右投げ〉
WBW101154〈左投げ〉

ブラック
WBW101155〈右投げ〉
WBW101156〈左投げ〉

投手用 D1 型

size 11.75 左投げ有り

■デュアル・テクノロジー
■指カバー
● □□ ナンバー：□□□ □□□

2023年3月発売予定 NEW

ブラック
WBW101158

Tオレンジ
WBW101157

内野手用 D5 型 J・アルトゥーベモデル

size 11.5

■デュアル・テクノロジー
■小指２本入れ対応
● □□ ナンバー：□□□ □□□

コユニ 対応

コユニ 対応 小指２本入れに対応した型

コユニ 推奨 小指２本入れをおすすめする型

US オリジナル型 ウイルソン・アメリカモデルを採用した型

2023年3月発売予定 NEW

ブラック
WBW101160

Tオレンジ
WBW101159

内野手用 86 型

size 11.5

■デュアル・テクノロジー
■親指パッド / 小指２本入れ推奨
● □□ ナンバー：□□□ □□□

コユニ 推奨 US オリジナル型

2023年3月発売予定 NEW

Tオレンジ
WBW101161

ブラック
WBW101162

内野手用 87 型 外崎修汰モデル M・チャップマン モデル

size 11.75

■デュアル・テクノロジー
■親指パッド / 小指２本入れ推奨
● □□ ナンバー：□□□ □□□

コユニ 推奨 US オリジナル型

2023年3月発売予定 NEW

ブラック
WBW101165〈右投げ〉
WBW101166〈左投げ〉

Tオレンジ
WBW101163〈右投げ〉
WBW101164〈左投げ〉

外野手用 D8 型 外崎修汰モデル

size 12.5 左投げ有り

■デュアル・テクノロジー
■逆とじ / クロス背面紐 / 小指２本入れ対応
● □□ ナンバー：□□□ □□□

コユニ 対応

2023年3月発売予定 NEW

Tオレンジ
WBW101167〈右投げ〉
WBW101168〈左投げ〉

ブラック
WBW101169〈右投げ〉
WBW101170〈左投げ〉

ユーティリティ用 95 型

size 12 左投げ有り

■デュアル・テクノロジー
■クロス背面紐 / 親指パッド / 小指２本入れ対応
● □□ ナンバー：□□□ □□□

コユニ 対応 US オリジナル型

Wilson staff Since 1914
Wilson Queen

PC・スマートフォン・タブレットで操作できます。

WILSON STAFF
CUSTOM ORDER GLOVES

ウイルソンスタッフ カスタムオーダーグラブ
シミュレーションサイト

あなただけのカスタムグラブを
オーダーしよう！
https://customglove.wilson.jp/

グラブサイズ表示 □□ □□□□□□ □□ □□□□□□ □□ □□□□□□ □□ □□□□□□ □□ □□□□□□ □□ □□□□□□ □□ □□□□□□ □□ □□□□□□ □□ □□□□□□ 以上

※寸法はグラブの捕球面側のひとさし指の先端から捕球面に接触させ、土手部の下端までの大きさです。 ※天然皮革のため、革の伸びにより多少の誤差が生じます。

一般用
THE WANNABE HERO DUAL

DUAL TECHNOLOGY

THE Wannabe HERO

DUAL 採用の高機能カラーグラブ

カスタムオーダーグラブのようなカラーリングが特徴の定番シリーズ。デュアル・テクノロジーを採用し捕球性能にもこだわった高機能カラーグラブ。

内野手用 / ユーティリティ用

¥□□□□□（税抜 ¥□□□□□） ベトナム製

■素材：[表革] ベーシックレザー RG＋スーパースキン
[裏革] ソフトフィットレザー

一般用 ワナビーヒーロー こだわりのポイント

デュアル・テクノロジー

立体縫製を施した内袋と独自設計のはみだし2本構造により指先の強さとフィット感が格段にアップ。丸みを帯びた独特の形状により、ポケット以外の部分にボールが当たっても自然とポケットに収まり、捕球から正確なスローイングへの流れを生み出す。選手のパフォーマンスアップをサポートするテクノロジー。



立体縫製された内袋

スーパースキン（ミット除く）

牛革の約1/2の軽さで約2倍の耐久性を持つWilson独自の素材。雨（水分）、汚れが浸透しないため重くなりにくい。グラブに耐久性を持たせつつ、軽量化も実現でき、さらにはグラブの型つけも牛革より簡単にできる。

限定仕様

リスト部分をレイヤードしたワナビーシリーズ限定仕様。カスタムオーダーでは対応していない特別仕様。

2023年2月発売予定 NEW

ブロンド×ブラックSS WBW101171
Dブラウン×ネイビーSS WBW101172
グレー×レッド（グレーSS） WBW101173
グレー×Kグリーン（グレーSS） WBW101174
グレー×オレンジ（グレーSS） WBW101175

内野手用 D5型

size 11.5

■デュアル・テクノロジー
■スーパースキン仕様 / 小指2本入れ対応
● □□ ナンバー：□□□ □□□

コユニ 対応

2023年2月発売予定 NEW

Dブラウン×ネイビーSS WBW101177
グレー×レッド（グレーSS） WBW101178
グレー×Kグリーン（グレーSS） WBW101179
グレー×オレンジ（グレーSS） WBW101180
ブロンド×ブラックSS WBW101176

内野手用 86型

size 11.5

■デュアル・テクノロジー
■スーパースキン仕様 / 親指パッド / 小指2本入れ推奨
● □□ ナンバー：□□□ □□□

コユニ 推奨 USオリジナル型

コユニ 対応 — 小指2本入れに対応した型
コユニ 推奨 — 小指2本入れをおすすめする型
USオリジナル型 — ウイルソン・アメリカモデルを採用した型

2023年2月発売予定 NEW

グレー×レッド（グレーSS） WBW101183
グレー×Kグリーン（グレーSS） WBW101184
グレー×オレンジ（グレーSS） WBW101185
ブロンド×ブラックSS WBW101181
Dブラウン×ネイビーSS WBW101182

内野手用 87型

size 11.75

■デュアル・テクノロジー
■スーパースキン仕様 / 親指パッド / 小指2本入れ推奨
● □□ ナンバー：□□□ □□□

コユニ 推奨 USオリジナル型

2023年2月発売予定 NEW

グレー×Kグリーン（グレーSS） WBW101192〈右投げ〉 WBW101193〈左投げ〉
グレー×オレンジ（グレーSS） WBW101194〈右投げ〉 WBW101195〈左投げ〉
ブロンド×ブラックSS WBW101186〈右投げ〉 WBW101187〈左投げ〉
Dブラウン×ネイビーSS WBW101188〈右投げ〉 WBW101189〈左投げ〉
グレー×レッド（グレーSS） WBW101190〈右投げ〉 WBW101191〈左投げ〉

ユーティリティ用 95型

size 12 左投げ有り

■デュアル・テクノロジー
■スーパースキン仕様 / クロス背面紐 / 親指パッド / 小指2本入れ対応
● □□ ナンバー：□□□ □□□

コユニ 対応 USオリジナル型

MITTS 一般用ミット

¥□□□□□（税抜 ¥□□□□□）

捕手用 / 一塁手用 日本製

THE Wannabe HERO

グレー×レッド WBW101196

ロゴ刺繍

グレー×オレンジ WBW101200〈右投げ〉 WBW101201〈左投げ〉

2023年2月発売予定 NEW

グレー×オレンジ WBW101197

捕手用 2A型

■指あて
■素材：[表革] パフォーマンスレザー MT
[裏革] 共革
● □□ ナンバー：□□□ □□□

2023年2月発売予定 NEW

ロゴ刺繍

グレー×レッド WBW101198〈右投げ〉 WBW101199〈左投げ〉

一塁手用 KS型

左投げ有り

■クロスロックレース
■素材：[表革] ベーシックレザー RG
[裏革] 共革
● □□ ナンバー：□□□ □□□

グラブサイズ表示 □□□ □□□□□ □□□□□ □□□□□ □□□□□ □□□□□ □□□□□ □□□□□ □□□□□−□□□□□ □□□□□ 以上

※寸法はグラブの捕球面側のひとさし指の先端から捕球面に接触させ、土手部の下端までの大きさです。 ※天然皮革のため、革の伸びにより多少の誤差が生じます。

EZC EASY CATCH

一般用
EASY CATCH (EZC)

今日から使える、ソフトレザーシリーズ

内野手用 / 外野手用 / ユーティリティ用

¥□□,□□□ (税抜 ¥□□,□□□) フィリピン製

■素材：[表革] スムースレザー
[裏革] 共革

＼ すぐに使えるだけじゃない！ ／

ソフトレザーが可能にする3つのEZC（イージーキャッチ）ポイント

1. イメージ通りに動く！
2. しっかりつかめる！
3. だから、確実に捕球できる！

E オレンジ
WBW101202

オレンジ
WBW101203

ブラック
WBW101204

2023年3月発売予定 NEW

内野手用

size 11.25

● □□ ナンバー：□□□ □□ □

オレンジ
WBW101207〈右投げ〉
WBW101208〈左投げ〉

ブラック
WBW101209〈右投げ〉
WBW101210〈左投げ〉

E オレンジ
WBW101205〈右投げ〉
WBW101206〈左投げ〉

2023年3月発売予定 NEW

外野手用

size 12 左投げ有り

■クロス背面紐

● □□ ナンバー：□□□ □□ □

ブラック
WBW101215〈右投げ〉
WBW101216〈左投げ〉

E オレンジ
WBW101211〈右投げ〉
WBW101212〈左投げ〉

オレンジ
WBW101213〈右投げ〉
WBW101214〈左投げ〉

2023年3月発売予定 NEW

ユーティリティ用

size 11.75 左投げ有り

● □□ ナンバー：□□□ □□□

MITTS 一般用ミット

¥□□,□□□ (税抜 ¥□□,□□□) フィリピン製 EZC EASY CATCH

E オレンジ
WBW101217〈右投げ〉
WBW101218〈左投げ〉

オレンジ
WBW101219〈右投げ〉
WBW101220〈左投げ〉

ブラック
WBW101221〈右投げ〉
WBW101222〈左投げ〉

2023年3月発売予定 NEW

捕手用

左投げ有り

■指カバー

■素材：[表革] スムースレザー
[裏革] 共革

● □□ ナンバー：□□□ □□□

グラブサイズ表示 □□□ □□□□□□ □□□ □□□□□ □□□ □□□□□ □□□ □□□□□ □□□ □□□□□ □□□ □□□□□ □□□ □□□□□ 以上

※寸法はグラブの捕球面側のひとさし指の先端から捕球面に接触させ、土手部の下端までの大きさです。 ※天然皮革のため、革の伸びにより多少の誤差が生じます。

DUAL TECHNOLOGY
D-MAX ~Defense-Max~

ジュニア用
D-MAX DUAL Jr.

USでも人気の小指2本入れに適した型をベースに開発

球際にも強い。最強のジュニアグラブ

守備率 10 割を目指すジュニアのハイプレーヤーも納得。安心のDUAL構造とジュニア用機能で守備力アップをサポート。小指２本入れ対応の基本型を採用し、さらなる安心感と守備力向上を目指したモデル。

内野手用 / オールラウンド用

¥□□,□□□ (税抜 ¥□□,□□□) ベトナム製

■素材：[表革] WAXクリフレザー
[裏革] ソフトフィットレザー

ジュニア用機能

デュアル・テクノロジー

はみだし２本の立体構造が打球の威力に負けない指先の強さと、高いフィット感を実現。

アーチフィッター

手首の動きを妨げることなく、手の甲をしっかりと押さえつけることで、手との一体感を向上。

バンドフィット調節

手の小さい選手でも、ひもを引っ張るだけでグラブのフィット感が向上。

柔軟性

土手芯をフレックス性の高い構造にすることで、グラブのスムーズな開閉を実現。

レッド
WBW101223

ブラック
WBW101227〈右投げ〉
WBW101228〈左投げ〉

ブラック
WBW101224

NEW

内野手用 6J 型

ジュニア用 size 10.75

■デュアル・テクノロジー

■小指２本入れ対応

● □□ ナンバー：□□□ □□□

コユニ 対応

レッド
WBW101225〈右投げ〉
WBW101226〈左投げ〉

NEW

オールラウンド用 DJ 型

ジュニア用 size 11 左投げ有り

■デュアル・テクノロジー

■小指２本入れ対応

● □□ ナンバー：□□□ □□□

コユニ 対応

グラブサイズ表示 □□□ □□□□□□ □□□ □□□□□ □□□ □□□□□ （ジュニア用のため、手入れを小さくしています）

※寸法はグラブの捕球面側のひとさし指の先端から捕球面に接触させ、土手部の下端までの大きさです。 ※天然皮革のため、革の伸びにより多少の誤差が生じます。

コユニ 対応 小指２本入れに対応した型

女子ソフトボール用
WILSON QUEEN DUAL

DUAL TECHNOLOGY
Wilson Queen

ソフトボール女子のためのREAL GLOVE

全てのグラブにデュアル・テクノロジーを採用。丸みを帯びた形状により、余分な力を入れなくてもボールがポケットに確実に収まる。間一髪の打球も指先で抑えることができる理想的なソフトボール用グラブ。

投手用 / 内野手用 / ユーティリティ用

¥□□□□□ (税抜 ¥□□□□□) ベトナム製

■素材：[表革] プロストックレザー SG＋スーパースキン
[裏革] ライニングレザー SG

女子ソフトボール用 ウイルソンクイーン こだわりのポイント

デュアル・テクノロジー

立体縫製を施した内袋と独自設計のはみだし2本構造により指先の強さとフィット感が格段にアップ。丸みを帯びた独特の形状により、ポケット以外の部分にボールが当たっても自然とポケットに収まり、捕球から正確なスローイングへの流れを生み出す。選手のパフォーマンスアップをサポートするテクノロジー。

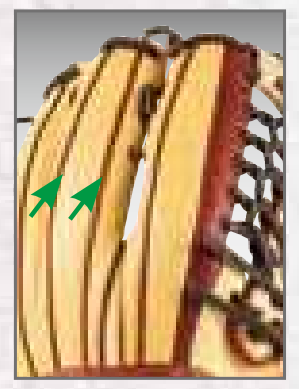

スーパースキン

牛革の約1/2の軽さで約2倍の耐久性を持つWilson独自の素材。雨(水分)、汚れが浸透しないため重くなりにくい。グラブに耐久性を持たせつつ、軽量化も実現でき、さらにはグラブの型つけも牛革より簡単にできる。

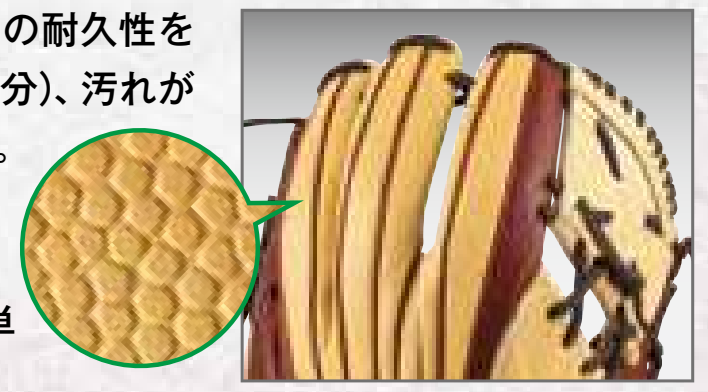

女性専用機能

アーチフィッター

手首の動きを妨げることなく、手の甲をしっかりと押さえつけることで、手との一体感を向上。

バンドフィット調節

調節ヒモを引き締めることで、手首の緩みを解消。手の小さい選手も簡単に手首の調節をすることができ、グラブとのフィット感が向上。

親指フィット構造

親指の内側・外側をそれぞれレースで固定することで親指のフィット感を向上。(S1・D5型に採用)

フラットバインディング

ひとさし指を出す部分のヘリ革を特殊縫製することでひとさし指の痛さを軽減。(ミットを除く)

ブロンド×ブリック
WBW101229 (右投げ)
WBW101230 (左投げ)

ブラック×ブリック
WBW101231 (右投げ)
WBW101232 (左投げ)

ブラック
WBW101233 (右投げ)
WBW101234 (左投げ)

2023年3月発売予定 NEW

投手用 S1 型

size 11.5 左投げ有り

■デュアル・テクノロジー
■スーパースキン仕様 / タテとじ / 小指かけ無し / 小指2本入れ対応
●□□ ナンバー：□□□ □□□

コユニ 対応

コユニ 対応 小指2本入れに対応した型
コユニ 推奨 小指2本入れをおすすめする型
USオリジナル型 ウイルソン・アメリカモデルを採用した型

ブラック×ブリック
WBW101236

ブラック
WBW101237

ブロンド×ブリック
WBW101235

2023年3月発売予定 NEW

内野手用 D5 型

size 11.5

■デュアル・テクノロジー
■スーパースキン仕様 / 小指2本入れ対応
●□□ ナンバー：□□□ □□□

コユニ 対応

ブラック
WBW101240

ブロンド×ブリック
WBW101238

ブラック×ブリック
WBW101239

2023年3月発売予定 NEW

内野手用 87 型

size 11.75

■デュアル・テクノロジー
■スーパースキン仕様 / 親指パッド / 小指2本入れ推奨
●□□ ナンバー：□□□ □□□

コユニ 推奨 USオリジナル型

ブロンド×ブリック
WBW101241 (右投げ)
WBW101242 (左投げ)

ブラック×ブリック
WBW101243 (右投げ)
WBW101244 (左投げ)

ブラック
WBW101245 (右投げ)
WBW101246 (左投げ)

2023年3月発売予定 NEW

ユーティリティ用 95 型

size 12 左投げ有り

■デュアル・テクノロジー
■スーパースキン仕様 / クロス背面紐 / 親指パッド / 小指2本入れ対応
●□□ ナンバー：□□□ □□□

コユニ 対応 USオリジナル型

SOFTBALL MITTS 女子ソフトボール用ミット ¥□□□□□ (税抜 ¥□□□□□) 日本製

Wilson Queen

[表革] プロストックレザー MT
[裏革] ライニングレザー SG

ブロンド×ブリック
WBW101247 (右投げ)
WBW101248 (左投げ)

ブラック×ブリック
WBW101249 (右投げ)
WBW101250 (左投げ)

2023年3月発売予定 NEW

捕手用 8L 型

■ソフトボール専用背面レース
●□□ ナンバー：□□□ □□□



ソフトボール専用背面レース

レースを背面側に通すことでソフトボール用の大きなポケットが作りやすく、衝撃によるレース切れも防止。

グラブサイズ表示 以上 (女子のために指入れを細くしています)

※寸法はグラブの捕球面側のひとさし指の先端から捕球面に接触させ、土手部の下端までの大きさです。 ※天然皮革のため、革の伸びにより多少の誤差が生じます。

女子ソフトボール用
WILSON BEAR

女子専用に開発されたソフトボール用グラブ

一般的なグラブに対する女子特有の悩みを解消する機能を採用。ソフトボール入門者にもおすすめの女子専用モデル。

内野手用 / ユーティリティ用

¥（税抜 ¥） フィリピン製

■素材：［表革］スムースレザー
［裏革］共革

女性専用機能

スリーブ（パッド付き）

ボールを受けたときにひとさし指にかかる衝撃を緩和する。血行障害を予防。

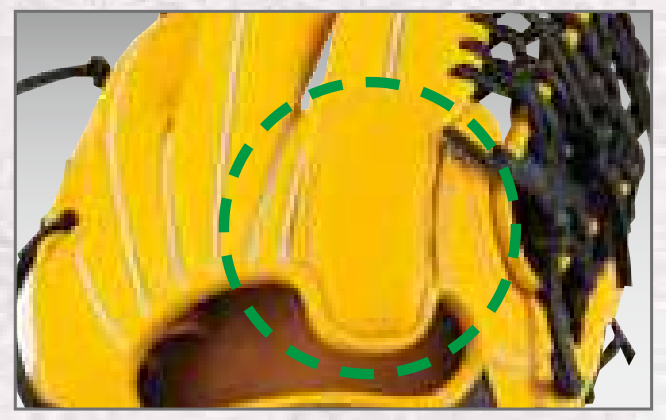

薬指ループ

薬指をしっかりホールドすることでボールをしっかりつかむことができる。

アーチフィッター

手首の動きを妨げることなく、手の甲をしっかりと押さえつけることで、手との一体感を向上。

バンドフィット調整

調節ヒモを引き締めることで、手首の緩みを解消。手の小さい選手も簡単に手首の調節をすることができ、グラブとのフィット感が向上。

Lタン×ブラック
WBW101252

Lタン
WBW101251

ブラック
WBW101253

2023年3月発売予定
NEW
内野手用
size 11.5
● ナンバー：

Lタン×ブラック
WBW101256〈右投げ〉
WBW101257〈左投げ〉

Lタン
WBW101254〈右投げ〉
WBW101255〈左投げ〉

ブラック
WBW101258〈右投げ〉
WBW101259〈左投げ〉

2023年3月発売予定
NEW
ユーティリティ用
size 11.5 左投げ有り
● ナンバー：

Lタン×ブラック
WBW101262〈右投げ〉
WBW101263〈左投げ〉

Lタン
WBW101260〈右投げ〉
WBW101261〈左投げ〉

ブラック
WBW101264〈右投げ〉
WBW101265〈左投げ〉

2023年3月発売予定
NEW
ユーティリティ用
size 11.75 左投げ有り
● ナンバー：

グラブサイズ表示 以上（女子のために指入れを細くしています）

※寸法はグラブの捕球面側のひとさし指の先端から捕球面に接触させ、土手部の下端までの大きさです。 ※天然皮革のため、革の伸びにより多少の誤差が生じます。

一般ソフトボール用
THE WANNABE HERO

ソフトボール専用に開発された国産ミット

サイズの大きなソフトボールの衝撃に耐えるため、親指・小指の芯を厚くし（3L型）、レースの通し方を工夫（8L型）。機能を追求しデザインと使いやすさにもこだわったソフトボール専用のパフォーマンスモデル。

捕手用 / 捕手・一塁手兼用

¥（税抜 ¥） 日本製

■素材：［表革］パフォーマンスレザー MT
［裏革］ソフトフィットレザー

ブラック
WBW101266〈右投げ〉
WBW101267〈左投げ〉

ブラック×Sタン
WBW101268〈右投げ〉
WBW101269〈左投げ〉

2023年3月発売予定
NEW
捕手用 3S型
左投げ有り
■指カバー
● ナンバー：

ブラック×Sタン
WBW101272〈右投げ〉
WBW101273〈左投げ〉

ブラック
WBW101270〈右投げ〉
WBW101271〈左投げ〉

2023年3月発売予定
NEW
捕手 / 一塁手兼用 8L型
左投げ有り
■ソフトボール専用背面レース
● ナンバー：

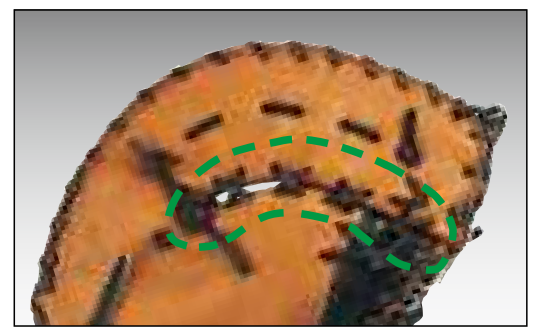

ソフトボール専用背面レース（8L型）

レースを背面側に通すことでソフトボール用の大きなポケットが作りやすく、衝撃によるレース切れも防止。

Wilson 流グラブのお手入れ方法 グラブの磨き方

大切なのはグラブの状態を見極め、グラブの状態に応じたケアを行うこと。グラブを手にはめてグラブと会話しながら、しっかりとお手入れしましょう。革に付着した汚れや古い油分を落としてリセットした後に革に適度な油分を与えることで、グラブが重くなるのを防ぐことができます。愛着のあるグラブをいつもベストな状態で、末永く大切に使いましょう。

BEFORE

受球面には乾いた土汚れや、ボールによる革のダメージが目立ちます。

クレンジングローション（レザーをリセット）

ステップ 1

クレンジングローションを直接スプレーします。皮革を傷めることなく優れた汚れ落とし効果を発揮します。

ステップ 2

乾いた布でこすり、汚れを拭います。隅々まで丁寧に汚れをこすり落とします。刺繍部分も同様に磨けます。

キープコンディショニングオイル（レザーをサポート）

ステップ 3

きれいに汚れが落ちたら、革に必要な油分を与えるため、キープコンディショニングオイルを使用します。

ステップ 4

乾いた布で薄く塗りのばします。皮革表層部のみに浸透するためグラブが重くなりにくく、過度にやわらかくなることもありません。

AFTER

革の表面がしっとりと潤い、革本来の潤いとつやがよみがえります。

試合前・試合中に

だ液エフェクト（パフォーマンスアップ）

ステップ 5

試合前・試合中、受球面にだ液エフェクトを1～2プッシュします。

ステップ 6

手で受球面全体に馴染ませます。捕球ポイントにしっとり感が得られ、的確な捕球をサポートします。

グラブ専用汚れ落とし。独自成分でグラブが重くならない。
刺繍の汚れ落としも可能。

クレンジングローションⅡ
WTAGMG001

¥□□□□□（税抜 ¥□□□□）

■容　　量：90ml
■出荷単位：12本
■日本製

グラブのうるおいキープ。
独自成分により浸透力が抑えめで、グラブが重くならない。

キープコンディショニングオイルⅡ
WTAGMG002

¥□□□□□（税抜 ¥□□□□）

■容　　量：80ml
■出荷単位：6個
■日本製

ワンプッシュで捕球力アップ。独自成分でグラブが重くならない。
プレー直前の使用が効果的。

液出し口

だ液エフェクトⅡ
WTAGMG003

¥□□□□□（税抜 ¥□□□□）

■容　　量：50ml
■出荷単位：12本
■日本製

Wilsonグラブ袋
WTA8020BL

¥□□□□□（税抜 ¥□□□□）

■サイズ：L38×W35（cm）
■カラー：ブラック
■素　材：ポリエステル
■出荷単位：5枚
■日本製

メジャーリーガー、プロ野球選手の次にあなたのグラブが作られるかも知れない。
ウイルソンのカスタムオーダーグラブは
プロ用と全く同じ素材、生産ライン、職人たちの手で作られるいわば「プロ仕様」だ。
熟練の職人によってひとつずつ丁寧に作られた、世界にひとつだけのグラブは
上質を極めた最高の「顔」であなたの手に届く。

WILSON
CUSTOM ORDER GLOVES

Wilson staff Since 1914

Wilson Queen

ウイルソンスタッフ・カスタムオーダーグラブ

シミュレーション ウェブサイト

パソコン及びスマートフォンの画面上で、ウイルソンスタッフ・カスタムオーダーグラブのオーダーシートを作成できるウェブサイトをぜひご利用ください。バリエーション豊富な選択肢をCG画像でシミュレーションしながら選ぶことができます。独特のカラーリングを楽しめる「DUAL」モデルのオーダーには特におすすめです。

① 基本モデルを選ぶ

② 表革・カラーを選ぶ

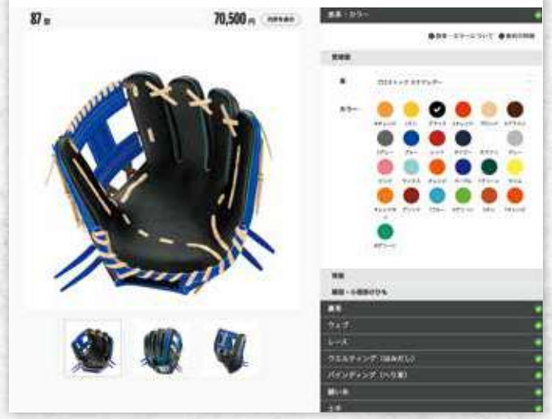

③ ウェブを選ぶ

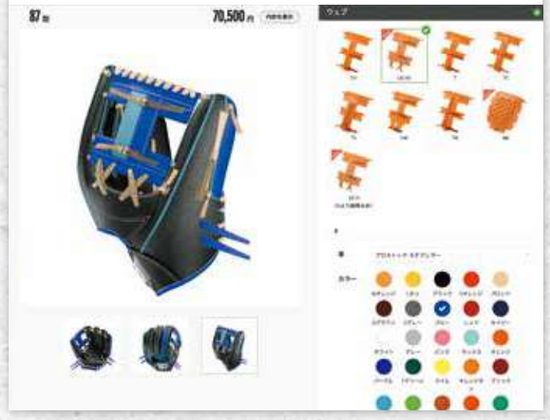

④ ラベルを選ぶ

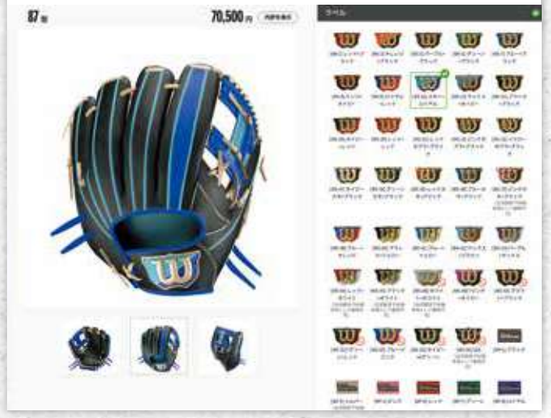

※本サイトは、代表的なモデルおよび選択の組み合わせのみを掲載しています。
それ以外の選択肢をご希望の場合は、弊社ホームページよりオーダーシートをダウンロードし、
手書きでご記入の上ご注文頂きますようお願い致します。
※本サイトから直接ご注文頂くことはできません。ご注文はウイルソンベースボール取扱店にて承ります。

**あなただけのカスタムグラブを
オーダーしよう！**

https://customglove.wilson.jp/

オーダーシート・ダウンロードサイト >>



グラブ・ミットの各種オーダーシートは、
弊社ホームページよりダウンロード頂けます。

https://jp.wilson.com/pages/wilson-staff-custom-order-gloves

ウイルソンスタッフ＆ウイルソンクイーン オーダーサンプル

No.1 ウイルソン スタッフ
［本体使用カラー］
・ブロンド
・ブラック
・Fグリーン
・ブラック
（スーパースキン）

No.2 ウイルソン スタッフ
［本体使用カラー］
・ホワイト
・ホワイト
（スーパースキン）
・ホワイト
（スーパースネークスキン）

No.3 ウイルソン スタッフ
［本体使用カラー］
・ホワイト
・スカーレット
（スーパースキン）
・Eオレンジ

No.4 ウイルソン スタッフ
［本体使用カラー］
・ブルー
・ロイヤル
（スーパースキン）

No.5 ウイルソン スタッフ
［本体使用カラー］
・パープル

No.6 ウイルソン スタッフ
［本体使用カラー］
・グレー
・グレー
（スーパースキン）
・ロイヤル
（スーパースキン）

No.7 ウイルソン クイーン
（女子ソフトボール用）
［本体使用カラー］
・Tオレンジ
・Fグリーン
・ホワイト

No.8 ウイルソン クイーン
（女子ソフトボール用）
［本体使用カラー］
・ネイビー
・Cグレー
・Mグリーン
・ネイビー
（スーパースキン）

No.9 ウイルソン スタッフ
［本体使用カラー］
・レッド
・ネイビー
（スーパースキン）
・ホワイト

No.10 ウイルソン スタッフ
［本体使用カラー］
・ブルー
・ブラック
・ホワイト

[デュアル オーダーグラブ価格表]

（ウイルソンスタッフ・女子ソフトボール用ウイルソンクイーン）

種 類	ポジション	素 材	価 格
硬式・革ソフト	グラブ	シリアスキップレザー	¥75,900（税抜 ¥69,000）
		プロストック ステアレザー	¥72,600（税抜 ¥66,000）
軟式・ゴムソフト		プロストック ステアレザー	¥49,500（税抜 ¥45,000）

[オーダーグラブ価格表]

（ウイルソンスタッフ・女子ソフトボール用ウイルソンクイーン）

種 類	ポジション	素 材	価 格
硬式・革ソフト	グラブ	シリアスキップレザー	¥72,600（税抜 ¥66,000）
		プロストック ステアレザー	¥69,300（税抜 ¥63,000）
	ミット	プロストック ステアレザー / 和牛	¥72,600（税抜 ¥66,000）
軟式・ゴムソフト	グラブ	プロストック ステアレザー	¥46,200（税抜 ¥42,000）
	ミット	プロストック ステアレザー	¥49,500（税抜 ¥45,000）

[有料オプション一覧表]

●多色カラーグラブ（ウェブ・裏革・パーツ含む）のオプション価格

素材 ＼ 本体カラー	1 色	2 色	3 色	4 色	
シリアスキップレザー プロストック ステアレザー 和牛 スーパースキン スーパースネークスキン	¥0	¥1,650（税抜 ¥1,500）	¥3,300（税抜 ¥3,000）	¥4,950（税抜 ¥4,500）	以下、1か所追加するごとに ¥1,650（税抜 ¥1,500）が加算されます。

素材 ＼ 本体カラー	1 か所	2 か所	3 か所	4 か所	
メタリックレザー	¥1,650（税抜 ¥1,500）	¥3,300（税抜 ¥3,000）	¥4,950（税抜 ¥4,500）	¥6,600（税抜 ¥6,000）	以下、1か所追加するごとに ¥1,650（税抜 ¥1,500）が加算されます。

※対応の可否につきましては P.41〔② 表革・カラー / 素材〕をご参照ください。

加算例（ウェブ・裏革・パーツ含む色数） ※価格はすべて税込です。

プロストック ステアレザーを2色選択	1 色目 ¥0 2 色目 ¥1,650	＝ ¥1,650
プロストック ステアレザー1色とスーパースキン1色 計2色選択	1 色目 ¥0 2 色目 ¥1,650	＝ ¥1,650
シリアスキップレザー、プロストック ステアレザー、スーパースキンを各1色ずつ計3色選択	1 色目 ¥0 2 色目 ¥1,650 3 色目 ¥1,650	＝ ¥3,300
プロストック ステアレザーを2色選択 メタリックレザーを2か所選択	1 色目 ¥0 2 色目 ¥1,650 1か所目 ¥1,650 2か所目 ¥1,650	＝ ¥4,950

●その他パーツ素材のオプション価格

エアフロー（⑪ ベロ裏）	¥1,650（税抜 ¥1,500）

※ベロ裏は P.44 をご覧ください。

[通常刺繍価格表]

●1か所目（¥1,650 サービス含）

1段	影なし	¥0
	影付き	¥1,650（税抜 ¥1,500）
	重ね文字	¥1,650（税抜 ¥1,500）
2段	影なし + 影なし	¥1,650（税抜 ¥1,500）
	影付き + 影なし	¥3,300（税抜 ¥3,000）
	影付き + 影付き	¥4,950（税抜 ¥4,500）
	重ね文字 + 影なし	¥3,300（税抜 ¥3,000）
	重ね文字 + 影付き	¥4,950（税抜 ¥4,500）

＋

●2か所目

1段	影なし	¥1,650（税抜 ¥1,500）
	影付き	¥3,300（税抜 ¥3,000）
	重ね文字	¥3,300（税抜 ¥3,000）
2段	影なし + 影なし	¥3,300（税抜 ¥3,000）
	影付き + 影なし	¥4,950（税抜 ¥4,500）
	影付き + 影付き	¥6,600（税抜 ¥6,000）
	重ね文字 + 影なし	¥4,950（税抜 ¥4,500）
	重ね文字 + 影付き	¥6,600（税抜 ¥6,000）

＋

●3か所目

1段	影なし	¥1,650（税抜 ¥1,500）
	影付き	¥3,300（税抜 ¥3,000）
	重ね文字	¥3,300（税抜 ¥3,000）
2段	影なし + 影なし	¥3,300（税抜 ¥3,000）
	影付き + 影なし	¥4,950（税抜 ¥4,500）
	影付き + 影付き	¥6,600（税抜 ¥6,000）
	重ね文字 + 影なし	¥4,950（税抜 ¥4,500）
	重ね文字 + 影付き	¥6,600（税抜 ¥6,000）

[ブランドロゴ刺繍価格表]

種 類	価 格（1か所につき）	刺 繍 位 置
Wilson ロゴ	¥1,650（税抜 ¥1,500）	人差し指、中指、薬指のうち1か所のみ
Wロゴ ボールドロゴ（直刺繍）	¥1,650（税抜 ¥1,500）	親指付け根部、ウェブ部分 ※対応ウェブ：US-H、WSPのみ
Wロゴ フレームロゴ（丸台に刺繍）	¥3,300（税抜 ¥3,000）	親指付け根部、ウェブ部分 ※対応ウェブ：US-H、WSPのみ
Wilson Staff ロゴ	¥3,300（税抜 ¥3,000）	裏平部のみ
ウイルソンベアマーク	¥3,300（税抜 ¥3,000）	親指付け根部、ウェブ部分、36 型リスト部分 ※対応ウェブ：US-H、WSPのみ

Wilson ロゴ

Wロゴ ボールドロゴ（直刺繍）

Wロゴ フレームロゴ（丸台に刺繍）

Wilson Staff ロゴ（裏平部）

ウイルソンベアマーク

指定文字、特殊マークは、別途お見積もりとなります。 ※ 詳しくは P.46 をご参照ください。

ウイルソン ベースボール取扱店検索：https://dealer.wilson.co.jp/

●最終的な価格および選択内容は、ウイルソン ベースボール取扱店にてご確認ください。取扱店および弊社の最終確認により、ご注文金額はシミュレーションで示された価格から変更する場合があります。●納期は店頭にてご確認ください。●店頭でのご注文後は、キャンセルできませんのでご了承ください。 ●皮革の色はなめし及び天然素材の染色工程上、生産ロットにより多少異なる場合がございます。あらかじめご了承ください。●現在の染色技術では、天然皮革の多少の色落ちは避けられません。特に赤や青系の色に関しては元々の色が鮮やかなため、色が落ちたり他の物に付着した場合、目立つおそれがありますのでご注意ください。●高校野球など、連盟ごとに使用制限がありますので各自ご確認ください。●グラブの基本仕様は予告なく変更する場合があります。

1 DUAL TECHNOLOGY 基本モデル（右投げ・左投げ）

投手用〈ウイルソンスタッフ〉

D1 型
ポケットポイント
ヨコ型にグラブを握るタイプ。

サイズ 11.75

DP 型 C・カーショウモデル
ポケットポイント
深いポケット形状でボールをつかむように握るタイプ。（小指2本入れ対応）

サイズ 11.75

DB 型
ポケットポイント
ボールをつかむように握る、小ぶりで操作性抜群のタイプ。（小指2本入れ対応）

サイズ 11.5

DM 型 東 克樹モデル
ポケットポイント
グラブをタテ型に使う小ぶりの投手用グラブ。（小指2本入れ推奨）

サイズ 11.5
※定番モデルはありません。

投手・ユーティリティ用〈ウイルソンスタッフ〉

33 型
ポケットポイント
タテ型にグラブを握る、深いポケット形状のタイプ。（小指2本入れ推奨）

サイズ 11.75

内野手用〈ウイルソンスタッフ〉

D6 型
ポケットポイント
ポケットポイントが2つ作れて、自然と開くグラブ。（69型ベース）

サイズ 11.25
※定番モデルはありません。

DK 型［D6型＋6mm］
ポケットポイント
グラブが大きく開き、広いポケットで打球をさばくグラブ。

サイズ 11.5
※定番モデルはありません。

DS 型［D5型－6mm］
ポケットポイント
グラブの中心でしっかりつかむやや小さめのグラブ。（小指2本入れ対応）

サイズ 11.25

内野手用〈ウイルソンスタッフ〉

D5 型 J・アルトゥーベモデル
ポケットポイント
グラブの中心で打球をしっかりつかむグラブ。（5W型ベース）（小指2本入れ対応）

サイズ 11.5

DL 型［D5型＋3mm］ '19 外崎 修汰モデル
ポケットポイント
グラブの中心で打球をしっかりつかむやや大きめのグラブ。（小指2本入れ対応）

サイズ 11.75

DO 型
ポケットポイント
強い打球はウェブ下でしっかりつかみ、ゴロはポケットを広く使うグラブ。（小指2本入れ対応）

サイズ 11.75

86 型
ポケットポイント
MLBで人気の内野手用で、ポケットをタテに使うグラブ。（小指2本入れ推奨）

サイズ 11.5

内野手用〈ウイルソンスタッフ〉

NEW 87型［86型＋6mm］ 外崎 修汰モデル
ポケットポイント
MLBで人気の内野手用で、ポケットをタテに使うグラブ。（86型より大きめ）（小指2本入れ推奨）

サイズ 11.75

外野手用〈ウイルソンスタッフ〉

D7 型
ポケットポイント
内野手用がベースの短めで握り替えしやすいグラブ。（小指2本入れ対応）

サイズ 12.25
※定番モデルはありません。

NEW D8S型［D8型－6mm］
ポケットポイント
大きく開き、深いポケットの D8型をベースにしたコンパクトモデル。（小指2本入れ対応）

サイズ 12.25

D8 型 外崎 修汰モデル
ポケットポイント
大きく開き、深いポケットで打球を確実に捕るグラブ。（小指2本入れ対応）

サイズ 12.5

外野手用〈ウイルソンスタッフ〉

75型［D8型＋6mm］ 青木 宣親モデル
ポケットポイント
MLBに逆輸入された D8ベースの大きめグラブ。（小指2本入れ対応）

サイズ 12.75

50 型 M・ベッツモデル
ポケットポイント
MLBで人気のひねってとじる外野手用グラブ。（小指2本入れ推奨）

サイズ 12.5

99 型 '19 青木 宣親モデル
ポケットポイント
MLBで人気のひねってとじる外野手用グラブ。（50型より大きめ）（小指2本入れ推奨）

サイズ 12.75

ユーティリティ用〈ウイルソンスタッフ〉

DU 型
ポケットポイント
内野手をベースにしたポジションを問わないグラブ。（小指2本入れ対応）

サイズ 12

この続きは P.41〔② 表革・カラー〕以降の選択へとお進みください。

1 基本モデル（右投げ・左投げ）

投手用〈ウイルソンスタッフ〉

18 型
ポケットポイント：包み込むようにグラブを使いたい投手向き。やや小ぶり。

サイズ 11.5 ※定番モデルはありません。

1W 型
ポケットポイント：引き手に力を込めて握りつぶす投手向き。

サイズ 11.75 ※定番モデルはありません。

1L 型 ［1W型 +5mm］
ポケットポイント：人気の 1W 型の 5mm 大きめ。大型投手用。

サイズ 12 ※定番モデルはありません。

1B 型
ポケットポイント：人気の 1W 型をベースに、ストリームバック採用で手との一体感を追求した型。

サイズ 11.75 ※定番モデルはありません。

内野手用〈ウイルソンスタッフ〉

69 型
ポケットポイント：ポケットが２つ作れて、自然と開くグラブ。二遊間のベストセラー。

サイズ 11.25 ※定番モデルはありません。

5W 型
ポケットポイント：打球をしっかりつかむ扱いやすい人気モデル。内野全ポジション対応のベストセラー。

サイズ 11.5 ※定番モデルはありません。

外野手用〈ウイルソンスタッフ〉

8S 型 ［8W 型 −5mm］
ポケットポイント：グラブがしっかり開き、素早く動けるモデル。人気の 8W 型の5mm小さめ。（小指2本入れ対応）

サイズ 12.5 ※定番モデルはありません。

8W 型
ポケットポイント：グラブが大きく開く、安心感のある大きめモデル。一番人気。（小指2本入れ対応）

サイズ 12.75 ※定番モデルはありません。

キャッチャーミット〈ウイルソンスタッフ〉

2P 型
ポケットポイント：メジャーで一番人気のモデルを日本向けにアレンジした型。

※指カバー・指あては対応できません。
※定番モデルはありません。

2Z 型
ポケットポイント：ポケットがやや浅めのオープンバック型。

※はみだし有りも対応可能。
※定番モデルはありません。

ST 型
ポケットポイント：小ぶりでポケットが深く、操作性に優れたミット。

※はみだし有りも対応可能。

2L 型
ポケットポイント：ポケットが広い、オーソドックスな大きさのミット。

※はみだし有りも対応可能。

キャッチャーミット〈ウイルソンスタッフ〉

2B 型
ポケットポイント：オープンバックで捕球しやすい小ぶりなミット。

2A 型
ポケットポイント：タテ型で、操作性に優れたミット。

ファーストミット〈ウイルソンスタッフ〉

36 型
ポケットポイント：親指の力が伝わり、しっかりとつかめるミット。「ファーストグラブ」。

39 型
ポケットポイント：大きく開き、グラブのようなゴロ捕球も可能に。プロスリーブ加工で人差し指への衝撃を軽減。
プロスリーブ付き

プロスリーブ
※指カバー・指あては対応できません。

ファーストミット〈ウイルソンスタッフ〉

KS 型
ポケットポイント：タテ型で、つかみやすくウェブが閉じやすいミット。

3F 型
ポケットポイント：ポケットが広く、ゴロも送球も的確につかめるミット。

※指カバー・指あては対応できません。

7L 型
ポケットポイント：操作性に優れた小ぶりのミット。

※定番モデルはありません。

ソフトボール用ミット〈ウイルソンスタッフ〉

7LZ 型
ポケットポイント：やや小ぶりの操作性を重視したミット。

※定番モデルはありません。

ソフトボール用ミット〈ウイルソンスタッフ〉

8LZ 型
ポケットポイント：適度な深さの操作性を重視したミット。

3SZ 型
ポケットポイント：親・小指の芯が厚く、クローズバックでソフトボールの衝撃にも耐える。

キャッチャーミット〈女子ソフトボール用ウイルソンクイーン〉

7LZ 型
ポケットポイント：やや小ぶりの操作性を重視したミット。

※定番モデルはありません。

8LZ 型
ポケットポイント：適度な深さの操作性を重視したミット。

投手用〈女子ソフトボール用ウイルソンクイーン〉

S1 型
ポケットポイント：ボールをしっかり包み込む形状で、手との一体感が抜群の型。（小指2本入れ対応）

サイズ 11.5 ※小指掛け紐はありません。
※S1型はデュアルグラブとなります。

投手用〈女子ソフトボール用ウイルソンクイーン〉

58 型
ポケットポイント：ボールをしっかり包み込む型。

サイズ 11.5 ※小指掛け紐はありません。
※定番モデルはありません。

［グラブサイズ表示］

ウイルソンスタッフ
硬式・軟式 / 革ソフト・ゴムソフト

ウイルソンクイーン/ウイルソンベアー
革ソフト・ゴムソフト

（女子のために指入れを細くしています）

※寸法はグラブの捕球面側のひとさし指の先端から捕球面に接触させ、土手部の下端までの大きさです。
※天然皮革のため、革の伸びにより多少の誤差は生じます。

サイズ表示が同じでも、型やポケットの深さによって、見た目や手入れ感は大きく異なる場合があります。
グラブはサイズ表示だけで選ぶのではなく、実際に手にはめて、自分にぴったり合ったグラブを選ぶことをおすすめします。

高校野球用具の使用制限について

高校野球ではグラブ・ミットについて以下の使用制限があります。内容をご確認の上、ご発注の際にはご注意お願いします。

カラーグラブ、ミットは使用できない。ただし黒については使用しても構わない。グラブ、ミットに表示する商標は、布片、刺繍または樹脂の成型物のほかに、連盟が認めたものとし、これを表示する箇所は背帯あるいは背帯に近い部分、または親指のつけ根の部分のうちいずれか1箇所とし、その大きさは縦4センチ、横7センチ以内とする。投手用グラブで本体と異なる色のしめひもについては、公認野球規則1・15の通りとする。ただし、しめひもが本体と同系色で目立たないものについては差し支えない。投手用グラブのはみだし部の色は、グラブ本体と同系色で目立たないもの、もしくは革の自然色とする。また、縫い糸の色については特に制限を定めない。投手用グラブに商標を布片または刺繍によって表示する場合、その色は文字の部分を含み、すべて白または灰色以外の色でなければならない。品名、品番、マーク類などをスタンプによって表示する場合の色は、黒または焼印の自然色でなければならない。野手のグラブのしめひもは、本体色と同系色とする。ただし、黒と茶系色のしめひもに限っては本体色にかかわらず使用できる。しめひもは、長すぎないこと。親指の長さ程度にすること。また、グラブ、ミットの表面（受球面・背面）に氏名、番号、その他の文字を表記することを禁止する。

（日本高等学校野球連盟用具使用制限より一部抜粋）

野手用グラブ・ミットの当社カラーによる、本体カラーとレースカラーの組み合わせ

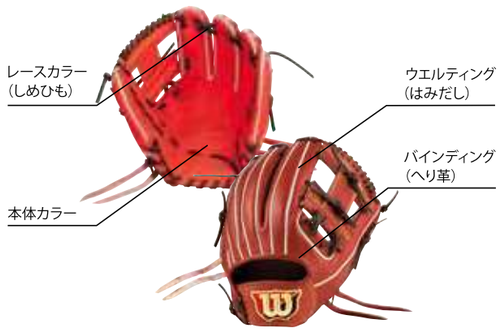

［野手用使用可能カラー］

本体カラー ＼ レースカラー	ブラック	L タン	タン	Eオレンジ	Wオレンジ	オレンジ	ブリック	ライム	Dブラウン	ブロンド	ウォルナット
ブラック	○	×	○	×	×	×	○	×	○	○	○
L タン	○	○	○	×	×	×	○	×	○	○	○
S タン	○	×	○	×	×	×	○	×	○	○	○
オレンジタン	○	×	○	×	×	×	○	×	○	○	○
Eオレンジ	○	×	○	○	×	×	○	×	○	○	○
Wオレンジ	○	×	○	×	○	×	○	×	○	○	○
オレンジ	○	×	○	×	×	○	○	×	○	○	○
Tオレンジ	○	×	○	×	×	×	○	×	○	○	○
ブリック	○	×	○	×	×	×	○	×	○	○	○
ライム	○	×	○	×	×	×	○	○	○	○	○
Dブラウン	○	×	○	×	×	×	○	×	○	○	○
ブロンド	○	×	○	×	×	×	○	×	○	○	○

（注）グラブ、ミットの場合、「ウエルティング」と「バインディング」についても制限がありますのでご注意ください。

1.ウエルティング（はみだし）…
投手用・野手用に関係なくはみだしは本体と同系色または革の自然色のみ使用可能。
玉はみの場合は本体と同色のみ使用可能。

2.バインディング（へり革）… 本体と同色のみ使用可能。

その他の用品についての用具使用制限内容は「日本高等学校野球連盟ホームページ」をご参照ください。

2 表革・カラー

●表革カラー（ウェブ・パーツ含む）2色以上選択の場合、**1色につき￥1,650（税抜￥1,500）**が加算されます。
メタリックレザーを選択の場合、**1か所につき￥1,650（税抜￥1,500）**が加算されます。

	素 材	特 徴	カラー
硬式・軟式・革ソフト・ゴムソフト用	シリアスキップレザー （硬式グラブのみ対応）	生後1年未満のヨーロッパ産子牛レザー。きめが細かく、しなやかさに定評があり、グラブの軽量化も実現できる最高級レザー。	E オレンジ、Lタン、ブラック、ブルー、レッド、ネイビー、オレンジ、ライム、ブリック
	プロストック ステアレザー	硬式・革ソフト 厳格な基準で選び抜かれた密度の細かい北米産原皮を国内の独自の加工を経て特別なフィーリングに仕上げた、Wilson Gloveの象徴とも言えるレザー。耐久性もあり、はめた瞬間から手に馴染むレザー。 軟式・ゴムソフト 密度の細かい北米産原皮を厳選し、独自のなめし加工を経て、仕上げに特殊油脂加工を施した軟式最高級レザー。	W オレンジ、Lタン、ブラック、E オレンジ、ブロンド、D ブラウン、C グレー、ブルー、レッド、ネイビー、ホワイト、グレー、ピンク、サックス、オレンジ、パープル、F グリーン、ライム、オレンジ タン、ブリック、T ブルー、K グリーン、Sタン、T オレンジ、M グリーン
	和 牛 （2L型、ST型、2Z型、2B型、2A型、KS型、3F型、7L型、8L型の硬式ミットのみ対応）	厳選された日本牛革を国内の熟練された技術でなめし加工。ミットに適した耐久性があり、軽量化も実現。	E オレンジ、Lタン、ブラック、D ブラウン、ブリック
	スーパースキン （グラブ、2P型、36型、39型のみ対応）	牛革よりも耐久性に優れ、軽量化も実現。 受球面、ウェブ、指掛け、指あて、指カバーには使用できません。 背面部のみに使用できます。 ブラック：高校野球対応	ブラック、ホワイト、グレー、ネイビー、ロイヤル、スカーレット、ブロンド ブラック ホワイト グレー ネイビー ロイヤル スカーレット ブロンド 牛革の1/2の軽さで約2倍の耐久性を持つWilson独自の素材。雨（水分）、汚れが浸透しないため重くなりにくい。グラブに耐久性を持たせつつ、軽量化も実現でき、さらにはグラブの型つけも牛革よりも簡単にできる。
	スーパースネークスキン （グラブ、2P型、36型、39型のみ対応）	牛革よりも耐久性に優れ、軽量化も実現。 受球面、ウェブ、指掛け、指あて、指カバーには使用できません。 背面部のみに使用できます。	ブラック、ホワイト、グレー、ネイビー、ブロンド ブラック ホワイト グレー ネイビー ブロンド 牛革の1/2の軽さで約2倍の耐久性を持つWilson独自の素材。雨（水分）、汚れが浸透しないため重くなりにくい。グラブに耐久性を持たせつつ、軽量化も実現でき、さらにはグラブの型つけも牛革よりも簡単にできる。
	メタリックレザー	牛革表面部に特殊加工を施し、メタリック調に仕上げたレザー。 受球面には使用できません。 背面部・ウェブ・パーツのみに使用できます。 ※特殊加工がまれに剥がれる場合がありますが、特性上やむを得ない現象である旨あらかじめご了承ください。	M ブラック、ゴールド、シルバー

※メタリックレザー、スーパースキン及びスーパースネークスキンを選択の場合、使用する背面部パーツをご指定ください。
※ウイルソンクイーンの投手用グラブについて。オフィシャル・ソフトボール・ルール　3～3項より『投手が使用するグラブは、グラブのひもを含め、多色でもよいが球以外の色でなければならない』
※皮革の色はなめし及び染色工程上、生産ロットにより多少異なる場合があります。あらかじめご了承ください。

注：野手のグラブの色の制限について、アマチュア野球では次のとおり対応する。
本規則はすべての硬式用グラブに適用する。
（1）守備位置に関係なく野手（投手を含む）はPANTONEの色基準14番より明るい色のグラブを使用することはできない。
この規則は、グラブ本体、パーツ（紐革、ヘリ革、玉ハミ）に適用するが、ハミ出し（切ハミ）についてはこの限りではない。
（2）投手を除く野手のグラブの縫い糸、刺繍の色および商標の色についても現行どおり制限はない。
（日本アマチュア野球規則委員会）

3 裏 革

ソフトフィットレザー	牛革を裏専用レザーとして独自加工。 ソフトな手入れ感と耐久性を実現しました。	ブラック、D ブラウン
共革 ※色指定がない場合、本体同色になります。	表革と同素材。使いこむほど手に馴染んできます。 表革カラーと別のカラーも選択できます。その場合、¥1,650（税抜¥1,500）が加算されます。	表革カラーよりお選びください。
ソフトフィットレザー ＋ 共革 （投手用のみ）	投手専用設計。リリース時にしっかりと引き手に力が加わるように硬く仕上げ、また型くずれを防ぐ耐久性を実現しました。	ブラック、D ブラウン

4 ウェブ ※キャッチャーミット、ファーストミットは決められたウェブしか対応できません。

基本モデルにより、取付可能なウェブが限られます。
投 投手用　内 内野手用　外 外野手用　選択可能なグラブのポジションを表示しています。

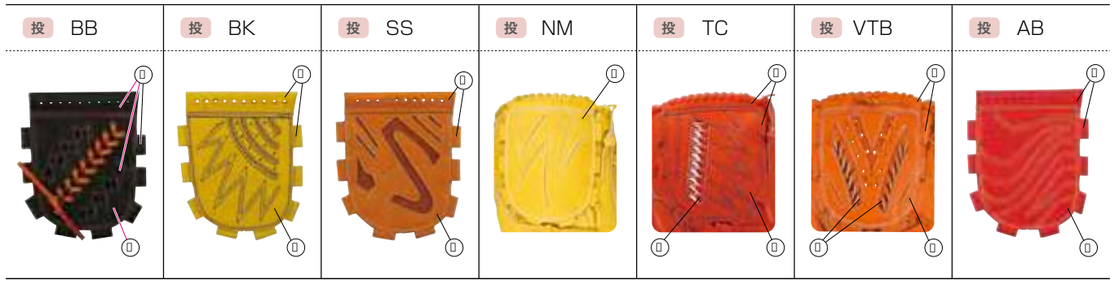

※ウェブカラー（Ⓐ～Ⓔ）を変更の場合は特記事項にご記入ください。

※1：DP型、33型のみに対応　　※2：DP型、33型、DL型、87型のみに対応

5 レースカラー

高校野球公式大会では、本体カラーとレースカラーの組み合わせに制限があります。詳しくは P.40「高校野球用具の使用制限について」をご参照ください。
※レースの特性として色が濃い場合、油分が浮き出る場合がございます。あらかじめご了承ください。

タン / ブラック / レッド / ブルー / ネイビー / オレンジ / E オレンジ / Lタン / ホワイト / W オレンジ / D ブラウン / パープル / F グリーン / ライム / C グレー / K グリーン / ブリック / ピンク / T オレンジ / M グリーン / ブロンド / NEW ウォルナット

※投手のグラブは、縁取りを除き白色、灰色以外のものでなければならない。審判員の判断によるが、どんな方法であっても幻惑させるものであってはならない。
【注】アマチュア野球では、投手のグラブについては、縁取り、しめひも、縫い糸を除くグラブ本体（捕球面、背面、網）は1色でなければならない。
（日本アマチュア野球規則委員会）

6 ウエルティング（はみだし）

※基本モデルに「はみだし」が付いているモデルのみ選択可能です。

高校野球公式大会では、はみだしは投手用・野手用に関係なく本体と同系色、または革の自然色のみ使用可能。
玉はみの場合は本体と同色のみ使用可能。

1. はみだしをお選びください。

Ⓐ切りはみ

Ⓑ玉はみ

2. カラーをお選びください。

Ⓐ 切りはみ　ホワイト（自然色）　ブラック

Ⓑ 玉はみ　W オレンジ　Lタン　ブラック　E オレンジ　ブロンド　D ブラウン　C グレー　ブルー　レッド　ネイビー　ホワイト　グレー　ピンク　サックス　オレンジ　パープル　F グリーン　ライム　ゴールド　シルバー　オレンジタン　ブリック　T ブルー　K グリーン　Sタン　T オレンジ　M グリーン

7 バインディング（へり革）

高校野球公式大会では、本体と同色のみ使用可能。

W オレンジ　Lタン　ブラック　E オレンジ　ブロンド　D ブラウン　C グレー　ブルー　レッド　ネイビー　ホワイト　グレー　ピンク　サックス　オレンジ　パープル　F グリーン　ライム　ゴールド　シルバー　オレンジタン　ブリック　T ブルー　K グリーン　Sタン　T オレンジ　M グリーン

注：野手のグラブの色の制限について、アマチュア野球では次のとおり対応する。
本規則はすべての硬式用グラブに適用する。
（1）守備位置に関係なく野手（投手を含む）はPANTONEの色基準14番より明るい色のグラブを使用することはできない。
この規則は、グラブ本体、パーツ（紐革、ヘリ革、玉ハミ）に適用するが、ハミ出し（切ハミ）についてはこの限りではない。
（2）投手を除く野手のグラブの縫い糸、刺繍の色および商標の色についても現行どおり制限はない。
（日本アマチュア野球規則委員会）

※グレー、ホワイト、シルバーの3色は、上記の規則に抵触します。

8 縫い糸

本体同色　ホワイト　レッド　ブルー　ピンク　オレンジ　ブラック　ライトゴールド　ネイビー　ブラウン　ブロンド　グリーン　サックス　パープル　グレー　ブリック

投手用グラブの縫い糸の色について
※ 投手のグラブは、縁取りを除き白色、灰色以外のものでなければならない。審判員の判断によるが、どんな方法であっても幻惑させるものであってはならない。
【注】アマチュア野球では、投手のグラブについては、縁取り、しめひも、縫い糸を除くグラブ本体（捕球面、背面、網）は1色でなければならない。
※ 投手用グラブははみだし部の色は、グラブ本体と同系色で目立たないもの、もしくは革の自然色とする。また縫い糸の色については特に制限を定めない。
（日本高等学校野球連盟用具使用制限より抜粋）

9 芯の仕様

※ミットは選択できません。

土手芯

［タテとじ（改良）］
土手芯の小指つけ根部をセパレートにして握りやすく改良しました。

［ヨコとじダブル］
土手部のレースを調整することにより土手部の硬さ調整が可能。

［ノーガードとじ］
ヨコとじダブルの中レースを抜きました。※土手部の柔軟性を求める方におすすめ

注）



ヒンジスタイルは基本モデルに準じます。

※33型、86型、87型、50型、75型、99型はヨコとじシングルのみとなり、他の仕様は対応できません。

10 土手レースの巻き方

※ミットは選択できません。

土手トジ

11 ベロ裏

Ⓐホワイト
Ⓑブラック
Ⓒエアフロー　※選択の場合、¥1,650（税抜 ¥1,500）が加算されます。

吸汗性の高い特殊成型スポンジ素材
※1B型・キャッチャーミット・ファーストミット（39型以外）は対応できません。

12 無料オプション

※Ⓔを除き指定のない場合つきません。

Ⓐ 指カバー

Ⓑ 指あて

※基本モデルで指カバー、指あてが選択できるモデルのみ対応可能です。

Ⓒ クロスロックレース

※ウェブ先端のレースをクロスに通します。

Ⓓ 背面紐

※デュアルグラブは選択できません。

投手用
（ひとさし指～薬指）

内野手用
（中指～小指）

外野手用
（ひとさし指～小指）

※紐の通し方は基本モデルに準じます。
※キャッチャーミット・ファーストミットは選択できません。
※50型、75型、99型は専用の背面レース仕様のみとなります。

Ⓔ コロナカット

＜グラブ＞

＜ファーストミット＞

※1B型・キャッチャーミット・36型・3SZ型は対応できません。
※ファーストミットの場合、ウェブ周りもコロナカットになります。

Ⓕ ダブルパームの有・無

ダブルパーム構造（野手用）
捕球面の革と裏革の間に薄い革を貼り合わせることで、安定したポケット形状が作りやすく、型くずれ防止効果も得られる。
※ 指定のない場合、ダブルパームは有りとします。

Ⓖ 女性専用機能

アーチフィッター
手首の動きを妨げることなく、手の甲をしっかりと押さえつけることで、手との一体感を向上。

親指フィット構造
親指の内側・外側をそれぞれレースで固定することで親指のフィット感を向上。（ミットを除く）

バンドフィット調節
調節ヒモを引き締めることで、手首の緩みを解消。手の小さい選手も簡単に手首の調節をすることができ、グラブとのフィット感が向上。

13 受球面刻印

Ⓐ Wilson Staff
（素焼き）

Ⓑ Wilson Queen
（素焼き）

Ⓒ Bear
（インク）

注意！

※皮革の色はなめし及び天然素材の染色工程上、生産ロットにより多少異なる場合がございます。あらかじめご了承ください。
※現在の染色技術では、天然皮革の多少の色落ちは避けられません。特に赤や青色系の色に関しては元々の色が鮮やかなため、色が落ちたり他の物に付着した場合、目立つおそれがありますので、ご注意ください。
※皮革の色は印刷技術上、現状とは異なる場合がありますのであらかじめご了承ください。

14 ラベル ※ラベル番号は連番ではありませんのでご注意ください。

[WS-1] レッド×ブラック	[WS-3] オレンジ×ブラック	[WS-5] パープル×ブラック	[WS-6] グリーン×ブラック	[WS-7] ブルー×ブラック	[WS-8] エンジ×ネイビー	[WS-9] ロイヤル×レッド	[WS-10] スカイ×ロイヤル
[WS-13] サックス×ネイビー	[WS-25] ブラック×ブラック	[WS-26] ネイビー×レッド	[WS-29] レッド×レッド	[WS-38] ブルー×オレンジ	[WS-40] ブラック×イエロー	[WS-41] ブルー×イエロー	[WS-42] サックス×ブラウン
[WS-43] パープル×サックス	[WS-44] レッド×ホワイト	[WS-45] ブラック×ホワイト	[WS-48] ホワイト×ホワイト	[WS-49] Fピンク×ネイビー	[WS-50] ブラウン×ブラック	[WS-51] Fグリーン×レッド	[WS-52] ブルー×Fピンク
[WS-53] ネイビー×Kグリーン	[WS-54] USA	[WS-30] レッドゼブラ×ブラック	[WS-31] ピンクゼブラ×ブラック	[WS-32] イエローゼブラ×ブラック	[WS-47] ネイビーカモ×ブラック	[WS-34] グリーンカモ×ブラック	[WS-35] レッドカモ×ブラック
[WS-36] ブルーカモ×ブラック	[WS-37] ピンクカモ×ブラック	[WS-55] NEW ブラックSS	[WS-56] NEW ホワイトSS	[WS-57] NEW グレーSS	[WS-58] NEW ネイビーSS	[WS-59] NEW ロイヤルSS	[WS-60] NEW スカーレットSS
[WS-61] NEW ブロンドSS	[WP-1] ブラック	[WP-2] シルバー	[WP-4] ピンク	[WP-6] レッド	[WP-7] グリーン	[WP-8] ロイヤル	

※ のラベルのグラブは野球・ゴムソフトボールの公式試合で投手用として使用できません。 ※ WS-55～WS-61はスーパースキン(SS)ベースのラベルです。

15 刺繍

※刺繍入れ価格は、P.37［通常刺繍／ブランドロゴ刺繍価格表］をご参照ください。

① 位置 ※デュアルグラブの場合、下記［デュアルグラブ刺繍について］をご参照ください。

（A）親指
（B）裏平部（二段まで） ※39 型はプロスリーブ付きのため対応できません。
（C）裏平土手部 ※タテとじを選択の場合は対応できません。
（D）小指部（薬指側） ※内野手用・外野手用の背面紐選択の場合は対応できません。
（E）バンド部分（右下） ※WP-1～WP-8のラベルを選択の場合は対応できません。

［ デュアルグラブ刺繍について ］ ※グラブの構造上、下記の部位におきまして刺繍に制限があります。

①親指部分（1段）

◎漢字5文字まで
ローマ字10文字まで

②親指部分（2段）

◎上段）ローマ字10文字まで
下段）ローマ字10文字まで

③親指部分（○抜きの場合）

◎漢字5文字まで
ローマ字8文字まで
※文字が小さくなります。

④小指部分

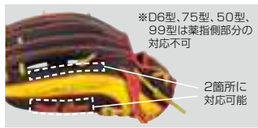

◎漢字6文字まで
ローマ字10文字まで
外側部分、薬指側部分の2箇所対応可能です。

⑤ひとさし指/中指/薬指部分

◎漢字6文字まで
ローマ字10文字まで
それぞれまん中のパーツになります。

⑥バンド部分

◎漢字1文字まで
ローマ字2文字まで

※最大文字数は選択する型、書体により異なります。
記載の文字数制限よりも少なくなる場合がございます。

※文字の大きさはスペースに対しての文字数により異なります。
特にローマ字9文字以上は小さくなりますので、ご了承ください。

※位置、文字数によって刺繍の大きさは異なります。
大きさの指定はできません。

※投手用グラブに個人名を入れる場合は、その色はグラブ本体と同色とし、場所は親指の付け根部分の一箇所に限定する。（日本アマチュア野球規則委員会）
※高校野球公式大会では、グラブ、ミットの表面（受球面･背面）に氏名、番号、その他の文字を表記することを禁止する。

② ネーム書体

ローマ字活字体

ローマ字筆記体

ブラッシュ体

オールドイングリッシュ体

漢字

インク（活字体・大文字）
※色は黒のみ。スーパースキン、スネークレザー、メタリックレザーは対応できません。

書体見本／ローマ字活字体

書体見本／ローマ字筆記体

書体見本／ブラッシュ体

書体見本／オールドイングリッシュ体

● 影付き文字も指定できます。

● 重ね文字も指定できます。
※重ね文字は『影付き文字』にはできません。

左重ね文字／記入例
上：norichika（オールドイングリッシュ体/ネイビー）
下：23（ブラッシュ体／サックス）

■字数
上：漢字 5文字、ローマ字／数字 10文字まで
下：漢字 1文字、ローマ字／数字 2文字まで

センター重ね文字／記入例
上：Tonosaki（筆記体／ブラック）
下：S（ブラッシュ体／パープル）

■字数
上：漢字 5文字、ローマ字／数字 10文字まで
下：漢字 1文字、ローマ字／数字 2文字まで

右重ね文字／記入例
上：Azuma（ブラッシュ体／ブルー）
下：11（ブラッシュ体／パープル）

■字数
上：漢字 5文字、ローマ字／数字 10文字まで
下：漢字 1文字、ローマ字／数字 2文字まで

（フチのみ）

● 無料特殊マーク（刺繍カラーをご指定ください）
※大文字・小文字をご指定ください。
※刺繍の位置、文字数によって刺繍の大きさは異なります。大きさの指定はできません。
※指定文字・特殊マークの場合は見積もり上、別途価格を加算させて頂きますのでご了承願います。

③ カラー

ブラック　ネイビー　レッド　ブルー　オレンジ　ライトゴールド　ライトシルバー　ピンク　イエロー　ホワイト　グリーン　サックス　パープル　ブリック　ネオングリーン　ブロンド　ブラウン

④ 丸型切り抜き加工（親指付け根部分）を選ぶ

Ⓐ ベアマーク（ブラック台）

レッド　イエロー　サックス　L グリーン　ピンク

Ⓑ 番号（2桁まで）または 文字（1文字）

赤台　黒台　ネイビー台　ホワイト台

※刺繍カラーを上記「カラー」の選択肢からご指定ください。親指の刺繍に関しては重ね文字は対応できません。

⑤ Wロゴ加工（親指付け根・ウェブ部分）を選ぶ ※デュアルグラブのみ対応となります。※ⒶとⒷが混在した加工は対応できません。

Ⓐ フレームロゴ（丸台に刺繍）
親指付け根とウェブ部分の2箇所へ同時加工も可

親指付け根部分　ウェブ部分（US-H型）　ウェブ部分（WSP型）

Ⓑ ボールドロゴ（直刺繍）
親指付け根とウェブ部分の2箇所へ同時加工も可

親指付け根部分　ウェブ部分（US-H型）　ウェブ部分（WSP型）

※刺繍カラーを上記「カラー」の選択肢からご指定ください。※Ⓐ、Ⓑともにウェブ部分への加工は上記の2種（US-H型、WSP型）となります。他のウェブでは対応できません。

BATS

BASEBALL BATS

バットご使用上の注意

[金属製 / コンポジットバット]

①バッティングセンターやバッティングマシンでの打撃練習には適していません。
②より長くご使用いただくために、打球点が集中することを避け、打撃面を変えて打ってください。また、使用した後は、土、砂、石灰などをきれいに拭いてください。
③バットに表示された用途にあったボールを使用してください。用途以外のボールに使用したり、石や地面を叩いたりしないでください。また、タイヤを叩くような練習も早期に破損等を招く原因となります。
④打音、打感、反発については、本体強度等の微妙な変化によって変わってくる可能性があります。
⑤打球部で打つように心がけてください。打球部を外して打つと、早期に亀裂や凹みを招くことになります。また、先端キャップでの打撃が重なるとキャップが破損する場合があります。
※打球部とは、先端から5cm～25cmの位置です。
⑥コンポジットバットは構造上、一本ごとに打音の高低がありますが品質上問題はありません。

[コンポジット トレーニングバット]

①打球部は天然素材のため、凹んだり 割れたりする場合があります。
②打球部先端やテーパー部での打撃が重なるとバットの寿命を縮める一因となります。
③構造上、グリップエンドに負荷がかかると取れる場合がありますのでグリップエンドで地面を叩かないでください。
④グリップエンドとグリップとの間に隙間が生じた場合は商品寿命ですので安全のためご使用をお控えください。

金属製 / コンポジットバットには寿命があります。ご使用方法によっては耐久期間を縮める原因となりますので十分ご注意ください。

[木製バット]

天然素材のため、使用頻度に関係なく凹んだり折れたりする場合があります。また環境により重量が変化する場合もございます。

ディマリニ・ヴードゥ BC 一般硬式用　オープンプライス

高校野球の先を見据えた設計。木製バットに近いバランスを実現。新基準対応モデル。

日米共同開発

2023年2月発売予定 NEW

ブラック

トップバランス

■ 品番　WBD24280108390（83cm－900g以上）／ WBD24280108490（84cm－900g以上）

■最大径：φ 64mm　■素材：JX705（超々ジュラルミン）縦研磨加工　■エンドキャップ：Geo キャップ
■グリップテープ：WTA7751　■日本製　● ナンバー：

ディマリニ・ヴードゥ TP 一般硬式用　¥（税抜 ¥）

高打球音。飛距離にこだわった振り抜けるトップバランスモデル。

日米共同開発

ブラック

トップバランス

■ 品番　WBD22920108390（83cm－900g以上）／ WBD22920108490（84cm－900g以上）

■最大径：φ 67mm　■素材：JX14S（超々ジュラルミン）縦研磨加工　■エンドキャップ：3 FUSION DISH キャップ
■グリップテープ：日本未発売　■日本製　● ナンバー：

ディマリニ・ヴードゥ MD 一般硬式用　¥（税抜 ¥）

高打球音。パワーヒッター向けミドルバランスモデル。

日米共同開発

ブラック

ミドルバランス

■ 品番　WBD22930108390（83cm－900g以上）／ WBD22930108490（84cm－900g以上）

■最大径：φ 67mm　■素材：JX14S（超々ジュラルミン）縦研磨加工　■エンドキャップ：3 FUSION DISH キャップ
■グリップテープ：日本未発売　■日本製　● ナンバー：

ルイスビルスラッガー TPX-M 一般硬式用　¥（税抜 ¥）

高打球音。軽量コンポジットキャップ（SBCキャップ）採用で更なる振り抜きの良さを追求。〈ミドルバランス〉

ブラック

シルバー

ミドルバランス

■ 品番　ブラック：WBL25710108390（83cm－900g以上）／ WBL25710108490（84cm－900g以上）
シルバー：WBL25710208390（83cm－900g以上）※シルバーは83cmのみ

■最大径：φ 67mm　■素材：ST＋20（USA ALLOY）縦研磨加工　■エンドキャップ：ルイスビル SBC キャップ
■グリップテープ：WTLGT01　■中国製　● ナンバー：ブラック：　シルバー：

ルイスビルスラッガー TPX-L 一般硬式用　¥（税抜 ¥）

高打球音。軽量コンポジットキャップ（SBCキャップ）採用で更なる振り抜きの良さを追求。〈ミドルライトバランス〉

ブラック

イエローゴールド

ミドルライトバランス

■ 品番　ブラック：WBL25720108390（83cm－900g以上）／ WBL25720108490（84cm－900g以上）
イエローゴールド：WBL25720208390（83cm－900g以上）※イエローゴールドは83cmのみ

■最大径：φ 67mm　■素材：ST＋20（USA ALLOY）縦研磨加工　■エンドキャップ：ルイスビル SBC キャップ
■グリップテープ：WTLGT01　■中国製　● ナンバー：ブラック：　イエローゴールド：

ディマリニ・ヴードゥ TP（ティーピー） H＆H（ハーフアンドハーフ） 中学硬式用　¥□□□□□□（税抜 ¥□□□□□）

しなりアップ。飛距離にこだわった振り抜けるトップバランスモデル。

日米共同開発

NEW ブラック

トップバランス

■品番　WBD24290108279（82cm－790g平均）／ WBD24290108380（83cm－800g平均）
WBD24290108481（84cm－810g平均）

■最大径：φ 67mm　■素材：打球部／JX14S（超々ジュラルミン）縦研磨加工　ハンドル部／HM PLUS コンポジット
■エンドキャップ：3 FUSION DISH キャップ　■グリップテープ：WTA7751　■日本製　●□□□ ナンバー：□□□□□□□□□

ディマリニ・ヴードゥ MD（エムディー） H＆H（ハーフアンドハーフ） 中学硬式用　¥□□□□□□（税抜 ¥□□□□□）

しなりアップ。重さを感じさせないバランスが、抜群の飛距離を可能に。

日米共同開発

NEW ブラック

ミドルバランス

■品番　WBD24300108282（82cm－820g平均）／ WBD24300108383（83cm－830g平均）
WBD24300108484（84cm－840g平均）

■最大径：φ 67mm　■素材：打球部／JX14S（超々ジュラルミン）縦研磨加工　ハンドル部／HM PLUS コンポジット
■エンドキャップ：3 FUSION DISH キャップ　■グリップテープ：WTA7751　■日本製　●□□□ ナンバー：□□□□□□□ □□

ディマリニ・ヴードゥ TPH（ティーピーエイチ） H＆H（ハーフアンドハーフ） 中学硬式用　¥□□□□□□（税抜 ¥□□□□□）

しなりアップ。飛距離にこだわった振り抜けるトップバランスモデル。（ヘビーウェイトタイプ）

日米共同開発

NEW ブラック

トップバランス

■品番　WBD24310108385（83cm－850g平均）／ WBD24310108486（84cm－860g平均）

■最大径：φ 67mm　■素材：打球部／JX14S（超々ジュラルミン）縦研磨加工　ハンドル部／HM PLUS コンポジット
■エンドキャップ：3 FUSION DISH キャップ　■グリップテープ：WTA7751　■日本製　●□□□ ナンバー：□□□□□□□□□ □□

ルイスビルスラッガー TPX-L（ティービーエックス） 中学硬式用　¥□□□□□□（税抜 ¥□□□□□）

高打球音。軽量コンポジットキャップ（SBCキャップ）採用で更なる振り抜きの良さを追求。〈軽量ミドルライトバランス〉

NEW ブラック

ミドルライトバランス

NEW ゴールド

■品番　ブラック：WBL27440108276（82cm－760g平均）／ WBL27440108380（83cm－800g平均）
ゴールド：WBL27440208380（83cm－800g平均）※ゴールドは83cmのみ

■最大径：φ 67mm　■素材：ST＋20（USA ALLOY）縦研磨加工　■エンドキャップ：ルイスビル SBC キャップ
■グリップテープ：WTLGT01　■中国製　●□□□ ナンバー：□□□□□□□□□

ルイスビルスラッガー TPX-T（ティービーエックス） 中学硬式用　¥□□□□□□（税抜 ¥□□□□□）

高打球音。軽量コンポジットキャップ（SBCキャップ）採用で更なる振り抜きの良さを追求。〈軽量トップバランス〉

NEW ブラック

トップバランス

■品番　WBL27450108276（82cm－760g平均）／ WBL27450108380（83cm－800g平均）

■最大径：φ 67mm　■素材：ST＋20（USA ALLOY）縦研磨加工　■エンドキャップ：ルイスビル SBC キャップ
■グリップテープ：WTLGT01　■中国製　●□□□ ナンバー：□□□□□□□□□

ルイスビルスラッガー TPX-M（ティービーエックス） 中学硬式用　¥□□□□□□（税抜 ¥□□□□□）

高打球音。軽量コンポジットキャップ（SBCキャップ）採用で更なる振り抜きの良さを追求。〈ミドルバランス〉

NEW ブラック

ミドルバランス

■品番　WBL27460108281（82cm－810g平均）／ WBL27460108384（83cm－840g平均）

■最大径：φ 67mm　■素材：ST＋20（USA ALLOY）縦研磨加工　■エンドキャップ：ルイスビル SBC キャップ
■グリップテープ：WTLGT01　■中国製　●□□□ ナンバー：□□□□□□□ □□

ディマリニ・CF（シーエフ） リトルリーグ用

¥□□,□□□ (税抜 ¥□□,□□□)

「PARAFLEX（パラフレックス） PLUS（プラス） コンポジット」採用のハイパフォーマンスモデル。しなりで飛ばすリトルリーグ試合専用モデル。

2023年2月発売予定 NEW

Fゴールド

DOUBLEWALL™

トップバランス

HALF & HALF テクノロジー
打球部とハンドル部に異素材を組み合わせたツーピースバット。しなりを生み自分の限界を超える飛距離を可能にする。

DOUBLEWALL™ ダブルウォール（二重管）
管と管の間にディマリニフレックスシートを挟み込むことにより、ボールが当たった瞬間に打球部全体がたわみ、抜群のトランポリン効果を発揮。

3FUSION ハンドル
ディマリニ独自のジョイント構造。打球部とハンドル部のつなぎ目に取り付けることによりしびれを緩和。ヘッドスピードを落とさず振り切ることができる。

■ 品番　WBD24320102030（76cm－590g平均）／ WBD24320102131（79cm－600g平均）
WBD24320102232（81cm－620g平均）

■最大径：ϕ 67mm　■素材：打球部・ハンドル部／PARAFLEX PLUSコンポジット
■エンドキャップ：REACTIONキャップ　■グリップテープ：日本未発売　■アメリカ製　● □□ ナンバー：□□□□□□□□□

本商品は、米国野球パフォーマンス基準を満たしておりますが、使用頻度に関わらず打球部に亀裂や凹みが生じる可能性がございます。

ルイスビルスラッガー　PRIME（プライム） リトルリーグ用

¥□□,□□□ (税抜 ¥□□,□□□)

ツーピース構造によりミスヒット時のしびれが軽減。AVC マイクロフォームコンポジット採用のリトルリーグ試合専用モデル。

ブラック×グリーン

トップバランス

■ 品番　WBL25760102030（76cm－600g平均）／ WBL25760102131（79cm－620g平均）
WBL25760102232（81cm－640g平均）

■最大径：ϕ 67mm　■素材：打球部・ハンドル部／AVC マイクロフォームコンポジット
■エンドキャップ：ルイスビル RTX キャップ　■グリップテープ：日本未発売　■中国製　● □□ ナンバー：□□□□□□□□□

本商品は、米国野球パフォーマンス基準を満たしておりますが、使用頻度に関わらず打球部に亀裂や凹みが生じる可能性がございます。打撃時の衝撃をより緩和するため、ジョイント（つなぎ目）は固定されておらず、若干の遊びを設けております。そのため使用を重ねるうちに打音、打感に微妙な変化が生じることがありますが、品質上問題ありません。

ディマリニ・ヴードゥ H&H（ハーフアンドハーフ） ボーイズリーグ小学部用

¥□□,□□□ (税抜 ¥□□,□□□)

飛距離にこだわった振り抜けるトップバランスモデル。

日米共同開発

NEW

レッド×ブラック

トップバランス

HALF & HALF テクノロジー
打球部とハンドル部に異素材を組み合わせたツーピースバット。しなりを生み自分の限界を超える飛距離を可能にする。

TTテクノロジー WIDE PLUS加工
金属性打球部の先端と手元の肉厚を薄く加工する技術が「TTテクノロジー WIDE」加工。その加工適用範囲を更に薄くすることでスウィートスポットの更なる拡大と、反発性能の向上を実現。

■ 品番　WBD24330107670（76cm－700g平均）／ WBD24330107972（79cm－720g平均）
WBD24330108274（82cm－740g平均）

■最大径：ϕ 67mm　■素材：打球部／JX14（超々ジュラルミン）、ハンドル部／HMコンポジット
■エンドキャップ：3FUSION DISHキャップ　■グリップテープ：日本未発売　■日本製　● □□ ナンバー：□□□□□□□□□

使用後は土、砂、石灰などをきれいに拭いて下さい。塗装の特性上、水と反応し打球部素材が腐食し塗装剥がれが生じる可能性がございます。

ルイスビルスラッガー　カタリストⅢ TI（スリーティーアイ）　ボーイズリーグ小学部用

¥□□,□□□ (税抜 ¥□□,□□□)

打球部改良で更なるパフォーマンスアップを実現した「カタリストⅢ」。カタリストの進化は止まらない。

NEW

ブラック×イエローオレンジ

トップバランス

■ 品番　WBL27470107666（76cm－660g平均）／ WBL27470107970（79cm－700g平均）
WBL27470108274（82cm－740g平均）

■最大径：ϕ 67mm　■素材：100%パフォーマンスコンポジット
■エンドキャップ：ルイスビル エンドキャップ　■グリップテープ：WTLGT01　■中国製　● □□ ナンバー：□□□□□□□□□

ルイスビルスラッガー　PRIME（プライム）　MLBメープル　硬式用木製（RA13型）

¥□□,□□□ (税抜 ¥□□,□□□)

ロナルド・アクーニャJr.［アトランタ・ブレーブス］モデル。（先端くり抜きタイプ）

NEW　ナチュラル

NEW　ナチュラル×ダークブラウン

ミドルバランス

■ 品番　ナチュラル：WBL276401033（33.0インチ：84cm－880g平均）／ WBL2764010335（33.5インチ：85cm－890g平均）
ナチュラル×ダークブラウン：WBL276402033（33.0インチ：84cm－880g平均）／ WBL2764020335（33.5インチ：85cm－890g平均）

■素材：ハンドスプリットMLBメープル（北米材）　■中国製　● □□ ナンバー：□□□□ □ □ □□□ □□

ルイスビルスラッガー　PRIME（プライム）　MLBメープル　硬式用木製（VG27型）

¥□□,□□□ (税抜 ¥□□,□□□)

ブラディミール・ゲレーロJr.［トロント・ブルージェイズ］モデル。（先端くり抜きタイプ）

NEW　ナチュラル

NEW　赤褐色×ダークブラウン

トップバランス

■ 品番　ナチュラル：WBL276501033（33.0インチ：84cm－880g平均）／ WBL2765010335（33.5インチ：85cm－890g平均）
赤褐色×ダークブラウン：WBL276502033（33.0インチ：84cm－880g平均）／ WBL2765020335（33.5インチ：85cm－890g平均）

■素材：ハンドスプリットMLBメープル（北米材）　■中国製　● □□ ナンバー：□□□□ □ □ □□□□□

ルイスビルスラッガー　PRIME（プライム）　MLBメープル　硬式用木製（EJ74型）

¥□□,□□□ (税抜 ¥□□,□□□)

イーロイ・ヒメネス［シカゴ・ホワイトソックス］モデル。（先端くり抜きタイプ）

NEW　ナチュラル

NEW　ブラック×ナチュラル

セミトップバランス

■ 品番　ナチュラル：WBL276601033（33.0インチ：84cm－880g平均）／ WBL2766010335（33.5インチ：85cm－890g平均）
ブラック×ナチュラル：WBL276602033（33.0インチ：84cm－880g平均）／ WBL2766020335（33.5インチ：85cm－890g平均）

■素材：ハンドスプリットMLBメープル（北米材）　■中国製　● □□ ナンバー：□□□□ □ □ □□□□□

ルイスビルスラッガー　PRIME（プライム）　MLBメープル　硬式用木製（CY22型）

¥□□,□□□ (税抜 ¥□□,□□□)

クリスチャン・イエリッチ［ミルウォーキー・ブルワーズ］モデル。（先端くり抜きタイプ）

NEW　ナチュラル

NEW　ブラック×ナチュラル

セミトップバランス

■ 品番　ナチュラル：WBL276701033（33.0インチ：84cm－880g平均）／ WBL2767010335（33.5インチ：85cm－890g平均）
ブラック×ナチュラル：WBL276702033（33.0インチ：84cm－880g平均）／ WBL2767020335（33.5インチ：85cm－890g平均）

■素材：ハンドスプリットMLBメープル（北米材）　■中国製　● □□ ナンバー：□□□□ □ □ □□□□□

超硬質の打感、抜群の弾き。原木から厳選したバラつきのないクオリティ。PRIMEプロメープル

ルイスビルスラッガー
PRIME プロメープル

¥□□□□□□（税抜 ¥□□□□□）

NEW

■素　材：プロメープル
（北米材）

■中国製

より木目の良いバランスのとれたバットを生産するための
ルイスビルスラッガー こだわりの製材方法

［ 一般的な工法 ］

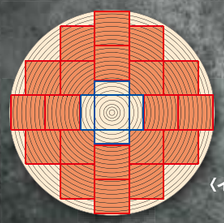

1本の原木から
無駄なく製材

［ ルイスビル工法 ］

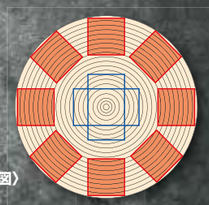

〈イメージ図〉

若い細めの原木から
外側の良い木目の
部分のみ製材

インクドット（Ink Dot）

メープルバットが危険な角度で折れることを防ぐため、2009年からMLBで導入された木目検査方法。丸棒の段階で板目面にインクを落とし、直材であることを確認する。

全体的に細めで好バランス。

● □□ ナンバー：□□□ □ □□ □□□□

ルイスビルスラッガー PRIME プロメープル
硬式用木製（16T型）

■品番　WBL27680108488（84cm-880g平均）
WBL27680108589（85cm-890g平均）
WBL27680108690（86cm-900g平均）

トップバランス

打球部の平行部分がやや長いのが特徴。握りやすさ、操作性を追求したフレアグリップ採用。

● □□ ナンバー：□□□ □ □□ □□□□

ルイスビルスラッガー PRIME プロメープル
硬式用木製（20T型）

■品番　WBL27690108488（84cm-880g平均）
WBL27690108589（85cm-890g平均）
WBL27690108690（86cm-900g平均）

トップバランス

トップバランスながら操作性、振り抜きも追求。（先端くり抜きタイプ）

● □□ ナンバー：□□□ □ □□ □□□□

ルイスビルスラッガー PRIME プロメープル
硬式用木製（22T型）

■品番　WBL27700108488（84cm-880g平均）
WBL27700108589（85cm-890g平均）
WBL27700108690（86cm-900g平均）

トップバランス

滑らかなテーパー部の形状が特徴。操作性重視タイプ。（先端くり抜きタイプ）

● □□ ナンバー：□□□ □ □□ □□□ □□

ルイスビルスラッガー PRIME プロメープル
硬式用木製（23M型）

■品番　WBL27710108488（84cm-880g平均）
WBL27710108589（85cm-890g平均）
WBL27710108690（86cm-900g平均）

ミドルバランス

細めのテーパー部形状でヘッドが走りやすいモデル。太めのグリップで操作性も追求。（先端くり抜きタイプ）

● □□ ナンバー：□□□ □ □□ □□□□

ルイスビルスラッガー PRIME プロメープル
硬式用木製（25S型）

■品番　WBL27720108488（84cm-880g平均）
WBL27720108589（85cm-890g平均）
WBL27720108690（86cm-900g平均）

セミトップバランス

やや太めのテーパー部形状が特徴の操作性重視タイプ。（先端くり抜きタイプ）

● □□ ナンバー：□□□ □ □□ □□□ □□

ルイスビルスラッガー PRIME プロメープル
硬式用木製（26M型）

■品番　WBL27730108488（84cm-880g平均）
WBL27730108589（85cm-890g平均）
WBL27730108690（86cm-900g平均）

ミドルバランス

グリップエンドは小さめで、緩やかなテーパー部形状が特徴の操作性重視タイプ。（先端くり抜きタイプ）

● □□ ナンバー：□□□ □ □□ □□□□

ルイスビルスラッガー PRIME プロメープル
硬式用木製（27S型）

■品番　WBL27740108488（84cm-880g平均）
WBL27740108589（85cm-890g平均）
WBL27740108690（86cm-900g平均）

セミトップバランス

原木から厳選した、バラツキのないクオリティ。SELECT GENUINEビーチ

ルイスビルスラッガー
SELECT GENUINE ビーチ

¥□□□□□□（税抜 ¥□□□□□）

NEW

■素　材：GENUINEビーチ
（ヨーロピアンビーチ）

■中国製

グリップ太めのフレアタイプ。操作性重視モデル。（先端くり抜きタイプ）

● □□ ナンバー：□□□ □ □□□□□ □□

ルイスビルスラッガー SELECT
GENUINEビーチ 硬式用木製（M110型）

■品番
WBL277501033　（33.0インチ：84cm-870g平均）
WBL2775010335（33.5インチ：85cm-880g平均）

ミドルバランス

フレアグリップで握りやすく、ヘッドが走りやすいモデル。（先端くり抜きタイプ）

● □□ ナンバー：□□□ □ □□□□□□□

ルイスビルスラッガー SELECT
GENUINEビーチ 硬式用木製（C243型）

■品番
WBL277601033　（33.0インチ：84cm-870g平均）
WBL2776010335（33.5インチ：85cm-880g平均）

トップバランス

アメリカで最も人気があるモデル。フレアグリップで打球部がやや細めの操作性重視モデル。（先端くり抜きタイプ）

● □□ ナンバー：□□□ □ □□□□□□□

ルイスビルスラッガー SELECT
GENUINEビーチ 硬式用木製（C271型）

■品番
WBL277701033　（33.0インチ：84cm-870g平均）
WBL2777010335（33.5インチ：85cm-880g平均）

セミトップバランス

グリップが太めで操作性を追求したモデル。（先端くり抜きタイプ）

● □□ ナンバー：□□□ □ □□□□□ □□

ルイスビルスラッガー SELECT
GENUINEビーチ 硬式用木製（S318型）

■品番
WBL277801033　（33.0インチ：84cm-870g平均）
WBL2778010335（33.5インチ：85cm-880g平均）

ミドルバランス

グリップがやや太めのスラッガータイプ。（先端くり抜きタイプ）

● □□ ナンバー：□□□ □ □□□□□□□

ルイスビルスラッガー SELECT
GENUINEビーチ 硬式用木製（T141型）

■品番
WBL277901033　（33.0インチ：84cm-870g平均）
WBL2779010335（33.5インチ：85cm-880g平均）

トップバランス

ディマリニ・ケーポイント ストロング SG　一般軟式用

¥□□,□□□（税抜 ¥□□,□□□）

異次元の飛び！「K-POINT STRONG SG」

日米共同開発

NEW　ブラック

トップバランス

■ 品番　WBD24340108372（83cm－720g平均）／ WBD24340108473（84cm－730g平均）

■最大径：φ69mm　■素材：SG ポリウレタン＋ HM コンポジット　■エンドキャップ：DISH™ WEB キャップ
■グリップテープ：WTA7753　■日本製　● □□ ナンバー：□□□□□□□□□

ディマリニ・ヴードゥ　一般軟式用　高校軟式野球対応モデル

¥□□,□□□（税抜 ¥□□,□□□）

超々ジュラルミン採用の軽量トップバランス高反発モデル。

日米共同開発

NEW　ブラック×ゴールドロゴ（8266）

NEW　ブラック×シルバーロゴ（8367）

NEW　ブラック×ゴールドロゴ（8468）

トップバランス

■ 品番　ブラック×ゴールドロゴ：WBD24350108266（82cm－660g平均）
ブラック×シルバーロゴ：WBD24350108367（83cm－670g平均）
ブラック×ゴールドロゴ：WBD24350108468（84cm－680g平均）

■最大径：φ 67mm　■素材：JX14（超々ジュラルミン）縦研磨加工　■エンドキャップ：3FUSION DISH キャップ
■グリップテープ：WTA7751 ※ 8266 のみ日本未発売　■日本製　● □□ ナンバー：□□□□□□□□□

TTテクノロジー
WIDE PLUS 加工
金属性打球部の先端と手元の肉厚を薄く加工する技術が「TTテクノロジー WIDE」加工。その加工適用範囲を更に薄くすることでスウィートスポットの更なる拡大と、反発性能の向上を実現。

ルイスビルスラッガー　ニュートロンⅡ（ツー）　一般軟式用

¥□□,□□□（税抜 ¥□□,□□□）

打球部ラバー素材の反発力アップで更なる進化を遂げた「ニュートロンⅡ」。

2023年2月発売予定
NEW　ダークオレンジ×ブラック

セミトップバランス

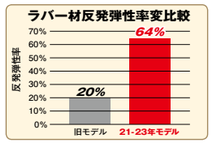

反発弾性とは？

ゴムに力を加えた時、跳ね返る力が生まれます。加えた力と跳ね返る力の比をパーセントで表したものを「反発弾性」といいます。
例えば、反発弾性率が100％のゴムがあったとして、そこにおもりを落としたら、おもりは元の位置まで跳ね返ります。反発弾性率が0％なら、少しも跳ね返らず、その場に静止します。

■ 品番　WBL27480108368（83cm－680g平均）／ WBL27480108471（84cm－710g平均）

■最大径：φ67mm　■素材：打球部／100％パフォーマンスコンポジット＋高反発ラバー、ハンドル部／100％パフォーマンスコンポジット　■エンドキャップ：ルイスビル RTXキャップ　■グリップテープ：日本未発売　■中国製　● □□ ナンバー：□□□□□□□□□

打撃時の衝撃をより緩和するため、ジョイント（つなぎ目）は固定されておらず、若干の遊びを設けております。そのため使用を重ねるうちに打音、打感に微妙な変化が生じることがありますが、品質上問題はありません。

ルイスビルスラッガー　カタリストⅢ TI（スリーティーアイ）　一般軟式用

¥□□,□□□（税抜 ¥□□,□□□）

打球部改良で更なるパフォーマンスアップを実現した「カタリストⅢ」。カタリストの進化は止まらない。

NEW　ブラック×イエローオレンジ

トップバランス

■ 品番　WBL27490108368（83cm－680g平均）／ WBL27490108469（84cm－690g平均）

■最大径：φ 67mm　■素材：100% パフォーマンスコンポジット　■エンドキャップ：ルイスビル RTXキャップ
■グリップテープ：日本未発売　■中国製　● □□ ナンバー：□□□□□□□□□

ルイスビルスラッガー　AC21（エーシー）　一般軟式用　高校軟式野球対応モデル

¥□□,□□□（税抜 ¥□□,□□□）

軽量コンポジットキャップ（SBC キャップ）採用で更なる振り抜きの良さを追求。超々ジュラルミン採用の高反発モデル。

NEW　ブラック

トップバランス

■ 品番　WBL27500108365（83cm－650g平均）／ WBL27500108466（84cm－660g平均）

■最大径：φ 67mm　■素材：AC21（USA ALLOY）縦研磨加工　■エンドキャップ：ルイスビル SBC キャップ
■グリップテープ：WTLGT01　■中国製　● □□ ナンバー：□□□□□□□□□

打球部内部のくり抜きなし！
素材が違う、弾きが違う、硬式仕様。

一般的な軟式用木製バットは、打球部内部がくり抜かれ、空洞になっているものがほとんど。ルイスビル・プロメープル軟式用木製バットは、独自の流通により原木の状態で確保した上質な木材の中から選んで製作しているので、くり抜きがなくて弾きが良い。

ルイスビルスラッガー
PRIME（プライム）プロメープル

NEW ¥□□□□□□（税抜 ¥□□□□□□）

■素　材：プロメープル（北米材）
■中国製

ルイスビルスラッガー・プロメープル



一般的な軟式用木製

グリップ太めのフレアタイプ。操作性重視モデル。（先端くり抜きタイプ）

● □□ ナンバー：□□□□ □□ □□□□ □□

ルイスビルスラッガー PRIME（プライム）プロメープル
軟式用木製（M110型）

■品番
WBL278001033（33.0インチ：84cm-780g平均）
ミドルバランス

フレアグリップで握りやすく、ヘッドが走りやすいモデル。（先端くり抜きタイプ）

● □□ ナンバー：□□□□ □□ □□□□□□

ルイスビルスラッガー PRIME（プライム）プロメープル
軟式用木製（C243型）

■品番
WBL278101033（33.0インチ：84cm-780g平均）
トップバランス

アメリカで最も人気があるモデル。フレアグリップで打球部がやや細めの操作性重視モデル。（先端くり抜きタイプ）

● □□ ナンバー：□□□□ □□ □□□□□□

ルイスビルスラッガー PRIME（プライム）プロメープル
軟式用木製（C271型）

■品番
WBL278201033（33.0インチ：84cm-780g平均）
セミトップバランス

グリップ太めで操作性を追求したモデル。（先端くり抜きタイプ）

● □□ ナンバー：□□□□ □□ □□□□ □□

ルイスビルスラッガー PRIME（プライム）プロメープル
軟式用木製（S318型）

■品番
WBL278301033（33.0インチ：84cm-780g平均）
ミドルバランス

グリップがやや太めのスラッガータイプ。（先端くり抜きタイプ）

● □□ ナンバー：□□□□ □□ □□□□□□

ルイスビルスラッガー PRIME（プライム）プロメープル
軟式用木製（T141型）

■品番
WBL278401033（33.0インチ：84cm-780g平均）
トップバランス

ディマリニ・ヴードゥ　少年軟式用　¥□□□□□□（税抜 ¥□□□□□□）

超々ジュラルミン採用の軽量トップバランス高反発モデル。

日米共同開発

NEW ブラック×ゴールドロゴ（7450）

トップバランス

NEW ブラック×シルバーロゴ（7652）

NEW ブラック×ゴールドロゴ（7854）

■品番　ブラック×ゴールドロゴ：WBD24360107450（74cm－500g平均）
ブラック×シルバーロゴ：WBD24360107652（76cm－520g平均）
ブラック×ゴールドロゴ：WBD24360107854（78cm－540g平均）

■最大径：φ67mm　■素材：JX14（超々ジュラルミン）縦研磨加工　■エンドキャップ：3FUSION DISHキャップ
■グリップテープ：日本未発売　■日本製　● □□ ナンバー：□□□□□□□□

TTテクノロジー WIDE PLUS加工
金属性打球部の先端と手元の肉厚を薄く加工する技術が「TTテクノロジーWIDE」加工。その加工適用範囲を更に薄くすることでスウィートスポットの更なる拡大と、反発性能の向上を実現。

ルイスビルスラッガー　ニュートロンⅡ（ツー）　少年軟式用　¥□□□□□□（税抜 ¥□□□□□□）

打球部ラバー素材の反発力アップで更なる進化を遂げた「ニュートロンⅡ」。

2023年2月発売予定
NEW ダークオレンジ×ブラック

セミトップバランス

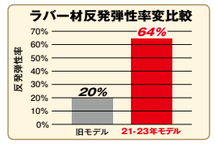

反発弾性とは？

ゴムに力を加えた時、跳ね返る力が生まれます。加えた力と跳ね返る力の比をパーセントで表したものを「反発弾性」といいます。
例えば、反発弾性率が100％のゴムがあったとして、そこにおもりを落としたら、おもりは元の位置まで跳ね返ります。反発弾性率が0％なら、少しも跳ね返らず、その場に静止します。

■品番　WBL27510107858（78cm－580g平均）／ WBL27510108060（80cm－600g平均）

■最大径：φ67mm　■素材：打球部／100％パフォーマンスコンポジット＋高反発ラバー、ハンドル部／100％パフォーマンスコンポジット　■エンドキャップ：ルイスビル RTXキャップ　■グリップテープ：日本未発売　■中国製　● □□ ナンバー：□□□□ □□□□

打撃時の衝撃をより緩和するため、ジョイント（つなぎ目）は固定されておらず、若干の遊びを設けております。そのため使用を重ねるうちに打音、打感に微妙な変化が生じることがありますが、品質上問題はありません。

ルイスビルスラッガー　カタリストⅢ TI（スリーティーアイ）　少年軟式用　¥□□□□□□（税抜 ¥□□□□□）

打球部改良で更なるパフォーマンスアップを実現した「カタリストⅢ」。カタリストの進化は止まらない。〈トップバランス〉

NEW　ブラック×イエローオレンジ

トップバランス

■品番　WBL27520107654（76cm－540g平均）／ WBL27520107856（78cm－560g平均）
WBL27520108058（80cm－580g平均）

■最大径：φ 67mm　■素材：100% パフォーマンスコンポジット　■エンドキャップ：ルイスビル RTXキャップ
■グリップテープ：日本未発売　■中国製　●□□□ ナンバー：□□□□ □□□□

ルイスビルスラッガー　カタリストⅢ TI（スリーティーアイ）　少年軟式用　¥□□□□□□（税抜 ¥□□□□□）

打球部改良で更なるパフォーマンスアップを実現した「カタリストⅢ」。カタリストの進化は止まらない。〈ミドルバランス〉

NEW　オレンジ×イエロー

ミドルバランス

■品番　WBL27530107654（76cm－540g平均）／ WBL27530107856（78cm－560g平均）
WBL27530108058（80cm－580g平均）

■最大径：φ 67mm　■素材：100% パフォーマンスコンポジット　■エンドキャップ：ルイスビル RTXキャップ
■グリップテープ：WTLGT01　■中国製　●□□□ ナンバー：□□□□ □□□ □□

ルイスビルスラッガー　AC21（エーシー）　少年軟式用　¥□□□□□□（税抜 ¥□□□□□）

軽量コンポジットキャップ（SBCキャップ）採用で更なる振り抜きの良さを追求。超々ジュラルミン採用の高反発モデル。

NEW　ブラック

トップバランス

■品番　WBL27540107450（74cm－500g平均）／ WBL27540107652（76cm－520g平均）
WBL27540107855（78cm－550g平均）

■最大径：φ 67mm　■素材：AC21（USA ALLOY）縦研磨加工　■エンドキャップ：ルイスビル SBC キャップ
■グリップテープ：WTLGT01　■中国製　●□□□ ナンバー：□□□□ □□□□

SOFTBALL BATS

ディマリニ・フェニックス H&H（ハーフアンドハーフ） ソフトボール用（革・ゴム3号） ¥□□□□□□（税抜 ¥□□□□□□）

広いスウィートスポットと柔らかい打感にしなりがプラス。重さを感じさせないバランスが特徴のディマリニ・フェニックス。

ネイビー×シルバー

QUADLAYER

トップバランス

■ 品番　WBD24200108369（83cm－690g平均）／ WBD24200108470（84cm－700g平均）

■最大径：ϕ 57mm　■素材：打球部・ハンドル部／PARASTACK コンポジット　■エンドキャップ：DISH™ キャップ
■グリップテープ：WTA7751　■アメリカ製　●□□□ ナンバー：□□□□□□□□□

ディマリニ・フェニックス H&H（ハーフアンドハーフ） ソフトボール用（革・ゴム3号） ¥□□□□□□（税抜 ¥□□□□□□）

広いスウィートスポットと柔らかい打感にしなりがプラス。重さを感じさせないバランスが特徴のディマリニ・フェニックス。

レッド×シルバー

QUADLAYER

トップバランス

■ 品番　WBD24210108472（84cm－720g平均）／ WBD24210108574（85cm－740g平均）
WBD24210108676（86cm－760g平均）

■最大径：ϕ 57mm　■素材：打球部・ハンドル部／PARASTACKコンポジット　■エンドキャップ：DISH™ キャップ
■グリップテープ：WTA7751　■アメリカ製　●□□□ ナンバー：□□□□□□ □□□

ディマリニ・フェニックス H&H（ハーフアンドハーフ） ソフトボール用（革・ゴム3号） ¥□□□□□□（税抜 ¥□□□□□□）

広いスウィートスポットと柔らかい打感にしなりがプラス。「PARASTACK（パラスタック）コンポジット」採用のディマリニ・フェニックス。

シルバー×ブラック

QUADLAYER

トップバランス

■ 品番　WTDXJSUPF 8471-21（84cm－710g平均）／ WTDXJSUPF 8573-21（85cm－730g平均）
WTDXJSUPF 8675-21（86cm－750g平均）

■最大径：ϕ 57mm　■素材：打球部・ハンドル部／PARASTACKコンポジット　■エンドキャップ：DISH™ キャップ
■グリップテープ：日本未発売　■アメリカ製

2023年 革・ゴム3号用 バットラインナップ

打球部のカーボン繊維が早くほぐれることで圧倒的なパフォーマンスを実現した「カタリストⅢ」シリーズ。テーパー部にチタンシート（TI）を巻くことでしなりを抑え打球部のトランポリン効果を最大限に発揮できるのが「トップバランス」と「セミトップバランス」。特に「トップバランス」はサイズも豊富でトップリーグでの使用率が高いため 2022 年モデルも継続販売。
「ミドルバランス」はテーパー部にカーボンベルト（BT）を巻くことで振り抜きやすさと硬めの打感を実現したモデル。

ルイスビルスラッガー　カタリストⅢ TI（スリーティーアイ）　ソフトボール用（革・ゴム3号） ¥□□□□□□（税抜 ¥□□□□□□）

薄型カーボンコンポジット素材とチタンシートとの相乗効果で圧倒的な飛距離を実現。進化した「カタリストⅢ」。〈トップバランス〉

NEW　ブラック×ホワイト

トップバランス

■ 品番　WBL27550108468（84cm－680g平均）／ WBL27550108471（84cm－710g平均）
WBL27550108572（85cm－720g平均）／ WBL27550108673（86cm－730g平均）

■最大径：ϕ 57mm　■素材：100% パフォーマンスコンポジット　■エンドキャップ：ルイスビル Xキャップ
■グリップテープ：日本未発売　■中国製　●□□□ ナンバー：□□□□□□□□□

ルイスビルスラッガー　カタリストⅢ TI（スリーティーアイ）　ソフトボール用（革・ゴム3号） ¥□□□□□□（税抜 ¥□□□□□□）

薄型カーボンコンポジット素材とチタンシートとの相乗効果で抜群の反発力を実現。進化した「カタリストⅢ」。〈トップバランス〉

ブラック

トップバランス

■ 品番　WBL25930108468（84cm－680g平均）／ WBL25930108471（84cm－710g平均）
WBL25930108571（85cm－710g平均）／ WBL25930108574（85cm－740g平均）
WBL25930108671（86cm－710g平均）／ WBL25930108674（86cm－740g平均）

■最大径：ϕ 57mm　■素材：100% パフォーマンスコンポジット　■エンドキャップ：ルイスビル Xキャップ
■グリップテープ：日本未発売　■中国製　●□□□ ナンバー：□□□□□□□□□

ルイスビルスラッガー　カタリストⅢ TI（スリーティーアイ）ソフトボール用（革・ゴム3号） ¥□□□□□□（税抜 ¥□□□□□□）

薄型カーボンコンポジット素材とチタンシートとの相乗効果で圧倒的な飛距離を実現。進化した「カタリストⅢ」。〈セミトップバランス〉

NEW

レッド×ブラック

セミトップバランス

■ 品番　WBL27560108368（83cm－680g平均）
WBL27560108471（84cm－710g平均）

■最大径：ϕ 57mm　■素材：100% パフォーマンスコンポジット
■エンドキャップ：ルイスビル Xキャップ
■グリップテープ：WTLGT01　■中国製　●□□□ ナンバー：□□□□□□□□□

ルイスビルスラッガー　カタリストⅢ BT（スリービーティー）ソフトボール用（革・ゴム3号） ¥□□□□□□（税抜 ¥□□□□□□）

薄型カーボンコンポジット素材とカーボン２重装着との相乗効果で圧倒的な反発力を実現。進化した「カタリストⅢ」。〈ミドルバランス〉

NEW

ホワイト×ネイビー

ミドルバランス

■ 品番　WBL27570108468（84cm－680g平均）
WBL27570108471（84cm－710g平均）

■最大径：ϕ 57mm　■素材：100%パフォーマンスコンポジット
■エンドキャップ：ルイスビル Xキャップ
■グリップテープ：WTLGT01　■中国製　●□□□ ナンバー：□□□□□□ □□

ディマリニ・フェニックス H&H（ハーフアンドハーフ） ソフトボール用（ゴム3号）

¥□□□□□□（税抜 ¥□□□□□）

広いスウィートスポットと柔らかい打感にしなりがプラス。
重さを感じさせないバランスが特徴のディマリニ・フェニックス。
（高校女子～高校男子向け）

レッド×ホワイト

DOUBLELAYER　トップバランス

■ 品番　WBD24230108368（83cm－680g平均）
WBD24230108469（84cm－690g平均）

■最大径：φ 57mm　■素材：打球部・ハンドル部／PARASTACKコンポジット
■エンドキャップ：DISH™キャップ　■グリップテープ：WTA7751
■アメリカ製　●□□□ ナンバー：□□□ □□□□□□

ディマリニ・フェニックス H&H（ハーフアンドハーフ） ソフトボール用（ゴム3号）

¥□□□□□□（税抜 ¥□□□□□）

広いスウィートスポットと柔らかい打感にしなりがプラス。
重さを感じさせないバランスが特徴のディマリニ・フェニックス。
（中学女子～高校女子向け）

ネイビー×ホワイト

DOUBLELAYER　トップバランス

■ 品番　WBD24240108365（83cm－650g平均）
WBD24240108466（84cm－660g平均）

■最大径：φ 57mm　■素材：打球部・ハンドル部／PARASTACKコンポジット
■エンドキャップ：DISH™キャップ　■グリップテープ：WTA7751
■アメリカ製　●□□□ ナンバー：□□□ □□□□□□

ディマリニ・フェニックス H&H（ハーフアンドハーフ） ソフトボール用（ゴム3号）

¥□□□□□□（税抜 ¥□□□□□）

広いスウィートスポットと柔らかい打感にしなりがプラス。
重さを感じさせないバランスが特徴のディマリニ・フェニックス。
（高校男子～一般向け）

ブラック×ホワイト

DOUBLELAYER　トップバランス

■ 品番　WBD24220108471（84cm－710g平均）
WBD24220108572（85cm－720g平均）

■最大径：φ 57mm　■素材：打球部・ハンドル部／PARASTACKコンポジット
■エンドキャップ：DISH™キャップ　■グリップテープ：WTA7751
■アメリカ製　●□□□ ナンバー：□□□ □□□□□□

ディマリニ・ディスタンス ソフトボール用（ゴム3号）

¥□□□□□□（税抜 ¥□□□□□）

SC4（超々ジュラルミン）採用のコストパフォーマンスモデル。
（ボトルタイプ）

NEW

ブラック

ミドルバランス

■ 品番　WBD24370108365（83cm－650g平均）
WBD24370108467（84cm－670g平均）

■最大径：φ 57mm　■素材：SC4（超々ジュラルミン）
■エンドキャップ：n2m™ キャップ　■グリップテープ：WTA7751
■中国製　●□□□ ナンバー：□□□ □□□□ □□

使用後は土、砂、石灰などをきれいに拭いて下さい。塗装の特性上、水と反応し打球部素材が腐食し塗装剥がれが生じる可能性がございます。

2023年 ゴム3号用バットラインナップ

打球部改良で従来品より打球初速が約3%アップと中身が詰まっているイメージのしっかりとした打感を実現した「カタリストⅢ」シリーズ。
テーパー部にチタンシート（TI）を巻くことでしなりを抑え打球部のトランポリン効果を最大限に発揮できるのが「トップバランス」と「セミトップバランス」。「ミドルバランス」はテーパー部にカーボンベルト（BT）を巻くことで振り抜きやすさと硬めの打感を実現したモデル。

ルイスビルスラッガー　カタリストⅢ TI（スリーティーアイ）　ソフトボール用（ゴム3号）

¥□□□□□□（税抜 ¥□□□□□）

打球部改良で更なるパフォーマンスアップを実現した「カタリストⅢ」。カタリストの進化は止まらない。〈トップバランス〉

NEW　ブラック×ホワイト

トップバランス

■ 品番　WBL27580108364（83cm－640g平均）／ WBL27580108465（84cm－650g平均）
WBL27580108468（84cm－680g平均）／ WBL27580108471（84cm－710g平均）
WBL27580108571（85cm－710g平均）／ WBL27580108574（85cm－740g平均）
WBL27580108671（86cm－710g平均）／ WBL27580108677（86cm－770g平均）
WBL27580108679（86cm－790g平均）

■最大径：φ 57mm　■素材：100% パフォーマンスコンポジット　■エンドキャップ：ルイスビル Xキャップ
■グリップテープ：日本未発売　■中国製　●□□□ ナンバー：□□□ □□ □□□□

ルイスビルスラッガー　カタリストⅢ TI（スリーティーアイ）　ソフトボール用（ゴム3号）

¥□□□□□□（税抜 ¥□□□□□）

打球部改良で更なるパフォーマンスアップを実現した「カタリストⅢ」。カタリストの進化は止まらない。〈セミトップバランス〉

NEW　レッド×ブラック

セミトップバランス

■ 品番　WBL27590108368（83cm－680g平均）／ WBL27590108471（84cm－710g平均）

■最大径：φ 57mm　■素材：100% パフォーマンスコンポジット　■エンドキャップ：ルイスビル Xキャップ
■グリップテープ：WTLGT01　■中国製　●□□□ ナンバー：□□□ □□ □□□□

ルイスビルスラッガー　カタリストⅢ BT（スリービーティー）　ソフトボール用（ゴム3号）

¥□□□□□□（税抜 ¥□□□□□）

打球部改良で更なるパフォーマンスアップを実現した「カタリストⅢ」。カタリストの進化は止まらない。〈ミドルバランス〉

NEW　ホワイト×ネイビー

ミドルバランス

■ 品番　WBL27600108468（84cm－680g平均）／ WBL27600108471（84cm－710g平均）

■最大径：φ 57mm　■素材：100%パフォーマンスコンポジット　■エンドキャップ：ルイスビル Xキャップ
■グリップテープ：WTLGT01　■中国製　●□□□ ナンバー：□□□ □□ □□ □□

ディマリニ・ディスタンス　ソフトボール用（2号）

¥□□,□□□（税抜 ¥□□,□□□）

SC4（超々ジュラルミン）採用のコストパフォーマンスモデル。（ボトルタイプ）

NEW　ブラック

ミドルバランス

■ 品番　WBD24380107657（76cm－570g平均）／ WBD24380107858（78cm－580g平均）
WBD24380108059（80cm－590g平均）

■最大径：φ 50mm　■素材：SC4（超々ジュラルミン）　■エンドキャップ：n2m™ キャップ
■グリップテープ：WTA7751　■中国製　●□□ ナンバー：□□□□□□□ □□

使用後は土、砂、石灰などをきれいに拭いて下さい。塗装の特性上、水と反応し打球部素材が腐食し塗装剥がれが生じる可能性がございます。

ルイスビルスラッガー　カタリストⅢ TI（スリーティーアイ）　ソフトボール用（2号）

¥□□,□□□（税抜 ¥□□,□□□）

打球部改良で更なるパフォーマンスアップを実現した「カタリストⅢ」。カタリストの進化は止まらない。

NEW　ホワイト×ネイビー

ミドルバランス

■ 品番　WBL27610107656（76cm－560g平均）／ WBL27610107858（78cm－580g平均）
WBL27610108060（80cm－600g平均）

■最大径：φ 50mm　■素材：100% パフォーマンスコンポジット　■エンドキャップ：ルイスビル エンドキャップ
■グリップテープ：WTLGT01　■中国製　●□□ ナンバー：□□□□□□□ □□

ディマリニ・ファンゴ

¥□□,□□□（税抜 ¥□□,□□□）

太めグリップのコストパフォーマンスモデル。（硬式・軟式・ソフトボール可）

シルバー（8663）

ブラック×シルバーロゴ（89645）

ブラック×ゴールドロゴ（9166）

■ 品番　シルバー：WBD24260108663（86cm－630g平均）
ブラック×シルバーロゴ：WBD242602089645（89cm－645g平均）
ブラック×ゴールドロゴ：WBD24260309166　（91cm－660g平均）

■素材：SC4（超々ジュラルミン）　■グリップテープ：WTA7751　■中国製　●□□ ナンバー：□□□□□□□□

ディマリニ・プロメープルコンポジット　トレーニング

オープンプライス

しなりを体感するために生まれたコンポジット・トレーニングバット。打撃時のしびれを解消し毎日の練習に最適。（打球部径 64mm）

BBCOR CERTIFIED .50
BBCOR対応

ゴールド（8385）

Lグレー（8390）

ブラック（8490）

Rブラウン（8495）

オレンジ（8592）

■ 品番　ゴールド：WBD24250108385（83cm－850g平均）／ Lグレー：WBD24250208390（83cm－900g平均）
ブラック：WBD24250308490（84cm－900g平均）／ Rブラウン：WBD24250408495（84cm－950g平均）
オレンジ：WBD24250508592（85cm－920g平均）

■素材：打球部／カナディアンメープル+コンポジット、ハンドル部／ウレタン+コンポジット　■日本製　●□□ ナンバー：□□□□ □□□

ルイスビルスラッガー　トレーニング

¥□□,□□□（税抜 ¥□□,□□□）

実打撃可能な軽量トレーニングバット。

ブラック×ナチュラル（8281）

ブラック×ナチュラル（8382）

ナチュラル×ブラック（8483）

■ 品番　ブラック×ナチュラル（シルバーロゴ）：WBL26060108281（82cm－810g平均）
ブラック×ナチュラル（ゴールドロゴ）：WBL26060208382（83cm－820g平均）
ナチュラル×ブラック：WBL26060308483（84cm－830g平均）

■素材：バンブー貼り合せ　■中国製　●□□ ナンバー：□□□□□□□□

ルイスビルスラッガー　ラミバット

¥□□,□□□（税抜 ¥□□,□□□）

■素材：バンブー・メープル貼り合わせ　■中国製

NEW　実打撃可能。打球部の平行部分がやや長いのが特徴。握りやすさ、操作性を追求したフレアグリップ採用。

●□□ ナンバー：□□□□ □□ □□□□

ルイスビルスラッガー　ラミバット（20T型）
■品番　WBL27850108489（84cm-890g平均）
トップバランス

NEW　実打撃可能。トップバランスながら操作性、振り抜きも追求。（先端くり抜きタイプ）

●□□ ナンバー：□□□□ □□ □□□□

ルイスビルスラッガー　ラミバット（22T型）
■品番　WBL27860108489（84cm-890g平均）
トップバランス

NEW　実打撃可能。滑らかなテーパー部の形状が特徴。操作性重視タイプ。（先端くり抜きタイプ）

●□□ ナンバー：□□□□ □□ □□□ □□

ルイスビルスラッガー　ラミバット（23M型）
■品番　WBL27870108489（84cm-890g平均）
ミドルバランス

NEW　実打撃可能。細めのテーパー部形状でヘッドが走りやすいモデル。太めのグリップで操作性も追求。（先端くり抜きタイプ）

●□□ ナンバー：□□□□ □□ □□□□

ルイスビルスラッガー　ラミバット（25S型）
■品番　WBL27880108489（84cm-890g平均）
セミトップバランス

NEW　実打撃可能。やや太めのテーパー部形状が特徴の操作性重視タイプ。（先端くり抜きタイプ）

●□□ ナンバー：□□□□ □□ □□□ □□

ルイスビルスラッガー　ラミバット（26M型）
■品番　WBL27890108489（84cm-890g平均）
ミドルバランス

EQUIPMENT

高校野球対応

日本オリジナル仕様

EVOSHIELD

GAME-CHANGING PROTECTIVE GEAR

DISPERSION（ディスパージョン）テクノロジー

万が一投球が当たった場合にもプロテクター全体に衝撃が分散されるため、身体へのダメージが最小限に抑えられます。

GEL-TO-SHELL（ジェル トゥー シェル）テクノロジー

半個体状の特殊素材が空気に触れることにより、数十分でカスタム成型されたプロテクティブギアが完成します。

Kyle Schwarber
Philadelphia Phillies

メジャーリーガーが選ぶプロテクティブギア

AUTHENTIC COLLECTION OFFICIAL PROTECTIVE GEAR SUPPLIER OF MAJOR LEAGUE BASEBALL

エボシールドは MLB プロテクティブギアのオフィシャルサプライヤーです。

レッグガード成型方法

◀ レッグガード フィッティング動画

空気に触れると固まる特殊素材を使用したカスタムフィットのレッグガード。

プロテクター本体は、空気に触れてから約10分で硬化が開始します。銀色のアルミ製袋は成型直前まで開封しないでください。

① 梱包物の確認
すねガード本体：1枚
足甲ガード：1枚
ストラップバンド：3本
（2インチ幅2本、1.5 インチ幅1本）
連結バンド：1本
ガーゼ：2個

② 開封する
打撃時と同じユニフォームパンツ・スパイクシューズを身に着け、成型の準備が整ったら、すねガードと足甲ガードのアルミ製袋を開封し、本体を取り出します。

③ 2つのガードをつなぐ
すねガード・足甲ガードを裏返し、裏面から連結バンドでつなぎます。

④ 1.5インチバンドをつける
つないだ状態の2つのガードをひっくり返し、表面から足甲ガードにストラップバンド（1.5インチ幅）をつけます。

⑤ 2インチバンドをつける
ストラップバンド（2インチ幅）2本をそれぞれすねガードに図のように取りつけます。

⑥ 形を整える
すねの丸みに合うよう、滑らかに形を整えます。

⑦ すねにあてる
すねガードの凸部分（◯印）が内くるぶしをカバーすることを確認し、右打者は左足、左打者は右足に装着します。すねガードを2本のストラップバンドでとめます。

⑧ 足甲ガードをとめる
足甲の真上より少し内側に傾けるようにあて、ストラップバンドでとめます。

⑨ 裏面から形を整える
裏面から滑らかに形を整えます。表面を強く押さないように注意してください。

⑩ ガーゼを巻く（1）
上から下に巻きます。端がめくれないよう、手で押さえながら固定します。

⑪ ガーゼを巻く（2）
内くるぶし部分が浮かないように注意しながら、足甲までガーゼを巻きつけます。

⑫ 約30分 待つ
ガーゼで固定したまま 約30分待ちます。完全に固まるまできるだけ動かさないでください。

⑬ 約30分後
完全に固まったら足から取り外します。

⑭ 完成

※気温により固まるまでに30分以上を要する場合があります。
完全に固まったことを確認してから取り外してください。

ホワイト（WH）

ブラック（BL）

※画像は右打者用（RHH）

身体に完全フィット。小型で軽く、強くて丈夫な画期的レッグガード。

高校野球対応モデル

エボシールド カスタムフィット レッグガード

WTV12JP ¥□□□□□（税抜 ¥□□□□）

■サイズ：W23 × H30（cm）
■カラー：ホワイト（WH）、ブラック（BL）
■右打者用（RHH）/ 左打者用（LHH）
■素　材：PU 布、PS、人工繊維、TPU
■中国製

エルボーガード成型方法

◀ エルボーガード フィッティング動画

空気に触れると固まる特殊素材を使用したカスタムフィットのエルボーガード。

プロテクター本体は、空気に触れてから約10分で硬化が開始します。銀色のアルミ製袋は成型直前まで開封しないでください。

① 梱包物を確認
エルボーガード本体：1枚
ストラップバンド：1本
（2インチ幅）
ガーゼ：1個

② 開封する
打撃時と同じシャツを身に着け、成型の準備が整ったらアルミ製袋を開封し、本体を取り出します。



③ バンドをつける
ストラップバンドをエルボガード本体につけます。

④ ひじにあてる
二の腕のカーブに合わせながらひじにあて、ストラップでとめます。右打者は左ひじ、左打者は右ひじにつけます。

⑤ ひじに装着
バッティングの体勢（ひじを曲げた状態）で、ひじの先端までしっかりカバーしていることを確認します。曲げたひじの先端が◯印あたりにくるように装着します。

⑥ ガーゼを巻く
肩側からひじに向かってガーゼを巻きます。

⑦ 動きの確認
ひじを曲げ伸ばして腕の動きを妨げないことを確認します。

⑧ 約30分待つ
ガーゼで固定したまま約30分待ちます。完全に固まるまできるだけ動かさないでください。

⑨ 約30分後
完全に固まったら取り外します。

⑩ 完成（画像は左打者）

※気温により固まるまでに30分以上を要する場合があります。
完全に固まったことを確認してから取り外してください。

ホワイト（WH）

ブラック（BL）

身体に完全フィット。小型で軽く、強くて丈夫な画期的エルボーガード。

高校野球対応モデル

エボシールド カスタムフィット エルボーガード

WTV62JP ¥□□□□□（税抜 ¥□□□□）

■サイズ：W24 × H17（cm）
■カラー：ホワイト（WH）、ブラック（BL）
■右打者左打者兼用
■素　材：PU 布、PS、人工繊維、TPU
■中国製

エボシールド　レッグガード・エルボーガード用取り替えストラップ

ホワイト（WH）
ブラック（BL）

※レッグガード（WTV12JP）足甲ガード部専用。

エボシールド 取り替え用ストラップ 1.5 インチ

WTVST15 高校野球対応モデル

¥□□□□（税抜 ¥□□□□）

■サイズ：W3.8 × L 27.5（cm）
■カラー：ホワイト（WH）、ブラック（BL）　■中国製

ホワイト（WH）
ブラック（BL）

※レッグガード（WTV12JP）すねガード部、及びエルボーガード（WTV62JP）専用。

エボシールド 取り替え用ストラップ 2.0 インチ

WTVST20 高校野球対応モデル

¥□□□□（税抜 ¥□□□□）

■サイズ：W5 × L 30.5（cm）
■カラー：ホワイト（WH）、ブラック（BL）　■中国製

BATTING & FIELDING GLOVES

BATTING GLOVES ｜ バッティンググラブ

デザイン性、グリップ力、フィット感を追求したハイパフォーマンスモデル。

ホワイト
（WB5738001）
高校野球対応モデル

ブラック
（WB5738002）
高校野球対応モデル

レッド
（WB5738003）

NEW
ネイビー× レッド
（WB5738004）

ホワイト× ゴールド
（WB5738005）

ディマリニ DM-1 バッティンググラブ（両手用）
ジュニアサイズ対応モデル

WB5738001-5738005

¥□□,□□□（税抜 ¥□□□□）

■サイズ：JM、JL（ジュニアサイズ）、S、M、L、XL
■カラー：ホワイト（WB5738001）、ブラック（WB5738002）、レッド（WB5738003）
ネイビー×レッド（WB5738004）、ホワイト×ゴールド（WB5738005）
■素　材：合成皮革、ポリエステル、ポリウレタン　■シングルベルト
■ウォッシャブル　■インドネシア製
※ジュニアサイズは数量限定商品です。

グリップ力＆フィット感アップの秘密

［パワーネット生地採用］

グリップ時に重要な役割を果たす小指と薬指のみにキックバックの強い生地（パワーネット）を上から重ねて使用。2重仕様にすることでグリップ時に相反する力が掛り、握り込む力がアップする。

［甲部分の裏側に吸汗速乾生地を採用］

甲部分の裏側からウレタン+メッシュの吸汗速乾生地を当てる仕様に。
手の形状に合わせた独自の立体裁断と相まって着用時のフィット感が向上。

バッティング・守備用グラブのサイズについて

数値はあくまで目安となるものです。素材、カッティングの違い、モデル等によって使用感に違いがあります。
購入する際には、試着されることをお勧めいたします。

サイズ	JM	JL	S	M	L	XL
cm	17-18cm	19-20cm	21-22cm	23-24cm	25-26cm	27cm

サイズの計り方

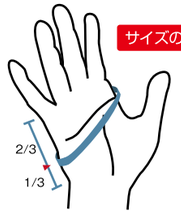

アイコンのご説明

- S BELT：手首で止めるシングルベルトタイプ。
- W BELT：手の甲を締めることでさらにフィット感が高まるダブルベルトタイプ。
- 3D：手の形状に合わせた独自の立体断裁、立体縫製が手の平のシワやたるみを解消。
- ウォッシャブル：耐久性に優れ、水洗いが可能。

BATTING GLOVES ｜ バッティンググラブ

パンチング加工により甲側の伸縮性を更に高めたノンストレス設計。
ヒラ側表裏両面にすべりにくい素材を採用し、グリップ力を格段に向上させた進化版 GRITE（グリテ）モデル。

ホワイト
（WTABG1201）
高校野球対応モデル

ブラック
（WTABG1202）
高校野球対応モデル

ブラック ×ゴールド
（WTABG1203）

レッド×ゴールド
（WTABG1204）

ネイビー ×ゴールド
（WTABG1205）

ホワイト×ゴールド
（WTABG1206）

ホワイト×シルバー
（WTABG1207）

ディマリニ　バッティンググラブ（両手用）

WTABG1201-1207

¥□□,□□□（税抜 ¥□□□□）

■サイズ：S、M、L、XL
■カラー：ホワイト（WTABG1201）、ブラック（WTABG1202）、
ブラック×ゴールド（WTABG1203）、レッド×ゴールド（WTABG1204）、
ネイビー×ゴールド（WTABG1205）、ホワイト×ゴールド（WTABG1206）、
ホワイト×シルバー（WTABG1207）
■素　材：合成皮革、ポリエステル　■シングルベルト　■ウォッシャブル　■インドネシア製

Non Stress & Grip（ノンストレス＆グリップ）の秘密

［ノンストレス設計］

甲側にパンチング加工を施したストレッチ素材を一枚仕立てで使用。生地の重ね合わせがなく、厚みが均一で縫い目もないため、甲側が皮膚のように自然に伸縮する。パンチング加工により通気性もアップ。

［表も裏もすべらない］

ヒラ側裏面にグリップ力の高い素材を縫い付けることにより手が滑るのを抑え、耐久性も向上させた「すべらない手袋『GRITE（グリテ）』」シリーズ。
WTABG12モデルでは、すべりにくい素材をヒラ側表面にも採用することで、握ったバットと手がピッタリ密着する一体感を実現。

「すべらない手袋」がバージョンアップ。
ヒラ側表裏両面にすべりにくい素材を採用し、グリップ力を格段に向上させたモデル。

ホワイト
（WTABG1001）
高校野球対応モデル

ブラック
（WTABG1002）
高校野球対応モデル

ブラック×レッド
（WTABG1003）

レッド
（WTABG1004）

ネイビー ×レッド
（WTABG1005）

ホワイト×ゴールド
（WTABG1006）

ディマリニ　バッティンググラブ（両手用）

WTABG1001-1006

¥□□,□□□（税抜 ¥□□□□）

■サイズ：S、M、L、XL
■カラー：ホワイト（WTABG1001）、ブラック（WTABG1002）、
ブラック×レッド（WTABG1003）、レッド（WTABG1004）
ネイビー×レッド（WTABG1005）、ホワイト×ゴールド（WTABG1006）
■素　材：合成皮革、ポリエステル　■ダブルベルト　■ウォッシャブル　■インドネシア製

グリップ力最重視設計

［表も裏もすべらない］

ヒラ側裏面にグリップ力の高い素材を縫い付けることにより手が滑るのを抑え、耐久性も向上させた「すべらない手袋『GRITE（グリテ）』」シリーズ。
WTABG10モデルでは、すべりにくい素材をヒラ側表面にも採用することで、握ったバットと手がピッタリ密着する一体感を実現。

「すべらない手袋」がバージョンアップ。
指甲側にもすべらない素材を採用し、グラブに吸いつくフィーリングを実現。

FIT & FIT FIT TE

ホワイト
（WTAFG0401）
高校野球対応モデル

ブラック
（WTAFG0402）
高校野球対応モデル

ホワイト×ブラック
（WTAFG0403）

ブラック×レッド
（WTAFG0404）

ホワイト×ネイビー
（WTAFG0405）

フィット力最重視設計

［すべらない手袋］

ヒラ側裏面に縫い付けたグリップ力の高い素材が手袋内部のすべりを抑えると共に、最も破れやすい箇所を補強する役割を果たす。

［甲側にもすべらない工夫］

指甲側にも粘着性の高い素材を使用。グラブとの接着面にすべり止め効果を与えることで一体感を更に向上。

ウイルソン 守備用グラブ（片手用）
ジュニアサイズ対応モデル

WTAFG0401-0405

¥□□□□（税抜 ¥□□□□）

■左手用 / 右手用
■サイズ：JM、JL（ジュニアサイズ）
S、M、L、XL
■カラー：ホワイト（WTAFG0401）
ブラック（WTAFG0402）
ホワイト×ブラック（WTAFG0403）
ブラック×レッド（WTAFG0404）
ホワイト×ネイビー（WTAFG0405）
■素　材：合成皮革、ポリエステル
■ウォッシャブル
■インドネシア製
※右手用、ジュニアサイズは数量限定商品です。

ウォッシャブル

「すべらない手袋」がバージョンアップ。
指甲側にもすべらない素材を採用し、グラブに吸い付くフィーリングを実現。（パッド入り）

FIT & FIT FIT TE

ホワイト
（WTAFG0501）
高校野球対応モデル

ブラック
（WTAFG0502）
高校野球対応モデル

ウイルソン 守備用グラブ（片手用）
ジュニアサイズ対応モデル

WTAFG0501-0502

¥□□□□（税抜 ¥□□□□）

■左手用 / 右手用
■サイズ：JM、JL（ジュニアサイズ）
S、M、L、XL
■カラー：ホワイト（WTAFG0501）
ブラック（WTAFG0502）
■素　材：合成皮革、ポリエステル
■ウォッシャブル
■インドネシア製
※右手用、ジュニアサイズは数量限定商品です。

ウォッシャブル

フィット力最重視設計

［衝撃吸収パッド内蔵］

捕球時に手にかかる衝撃を緩和する衝撃吸収パッドを採用。ヒラ側裏面に内蔵しているのでフィット感に優れ、ボールとの距離感を感じない素手感覚のキャッチングが可能。

［すべらない手袋］

ヒラ側裏面に縫い付けたグリップ力の高い素材が手袋内部のすべりを抑えると共に、最も破れやすい箇所を補強する役割を果たす。

［甲側にもすべらない工夫］

指甲側にも粘着性の高い素材を使用。グラブとの接着面にすべり止め効果を与えることで一体感を更に向上。

GRIPS ｜ グリップテープ

肉厚のウェットタイプでしっとりとした握り心地が長持ち。

ブラック（BL）　ゴールド（GO）　シルバー（SI）　レッド（RD）

ディマリニ リプレースメントグリップ

WTA7753

¥□□□□（税抜 ¥□□□□）

■サイズ：長さ／99cm
幅／25mm
厚さ／1.8mm
■ハードタッチタイプ
■出荷単位：6個
■台湾製
※ゴールド（GO）、シルバー（SI）、レッド（RD）は、高校野球公式戦には使用できません

薄め、幅狭で握りやすい。人気のエンボス調グリップ。

ブラック（BL）　タン（TN）

ディマリニ リプレースメントグリップ

WTA7751

¥□□□□（税抜 ¥□□□□）

■サイズ：長さ／104cm
幅／23mm
厚さ／1.3mm
■ハードタッチタイプ
■出荷単位：6個
■台湾製

クッション性、すべりにくさ、グリップ力を兼ね備えた人気モデル。

ブラック（00）　ホワイト（01）　タン（02）

ディマリニ リプレースメントグリップ

WTA7746

¥□□□（税抜 ¥□□□）

■サイズ：長さ／99cm
幅／25mm
厚さ／1.5mm
■ソフトタッチタイプ
■出荷単位：6個
■台湾製
※ホワイト（01）は、高校野球公式戦には使用できません。

肉厚のウェットタイプでフィット感抜群。

ブラック（BL）　シルバー（SI）

ルイスビルスラッガー リプレースメントグリップ

WTLGT01

¥□□□□（税抜 ¥□□□□）

■サイズ：長さ／99cm
幅／25mm
厚さ／1.8mm
■ソフトタッチタイプ
■出荷単位：6個
■台湾製
※シルバー（SI）は、高校野球公式戦には使用できません。

UMPIRE GEAR

THE OFFICIAL UMPIRE GEAR OF
NIPPON PROFESSIONAL BASEBALL
2021-2023

Wilsonは2021-2023 年NPB（日本野球機構）アンパイアギアの公式サプライヤーです。
安心のギアで審判員の正確なジャッジをサポートします。

硬式用ギア

NPB仕様

SGマーク合格品
（対人賠償責任保険付）

ハーネス部
NPB マーク入り

審判用マスク（スチールフレーム）

WTA3019SP

¥□□□□□（税抜 ¥□□□□□）

■重　量：670g 平均
■カラー：ブラック
■素　材：フレーム部／クロムモリブデン中空鋼、パッド部／PU
■ベトナム製
■取り替え用パッド：WTA39SPPD　6,050円（税抜5,500円）

高校野球対応

SGマーク合格品
（対人賠償責任保険付）

審判用マスク（スチールフレーム）

WTA3019SA

¥□□□□□（税抜 ¥□□□□□）

■重　量：670g 平均
■カラー：ブラック
■素　材：フレーム部／クロムモリブデン中空鋼、パッド部／PU
■ベトナム製
■取り替え用パッド：WTA39SAPD　6,050円（税抜5,500円）

フェイスマスク用取り替えマスクパッド

WTA3817NA

¥□□□□□（税抜 ¥□□□□）

■カラー：ブラック
■素　材：人工皮革(ヌバック加工)、ポリウレタンパッド
■ベトナム製
※マスク全品番に使用可能

※ NPB マークは入っていません。
※ Wロゴが内側に入っています。
（装着時には見えません）

フェイスマスク用取り替えハーネス

WTA3927AB

¥□□□□□（税抜 ¥□□□□）

■カラー：ブラック
■素　材：ポリエステル
■ベトナム製

チェストプロテクター用取り替えハーネス

WTA6796BL

¥□□□□□（税抜 ¥□□□□）

■カラー：ブラック
■素　材：ポリエステル
■ベトナム製
※WTA3211NP、WTA3216NP、WTA3210NP、WTA3215NP用

NPB仕様

背面

プロゴールド　チェストプロテクター

WTA3211NP

¥□□□□□（税抜 ¥□□□□□）

■サイズ：SM：Ⓐ 約25cm　Ⓑ 約30cm
　　ML：Ⓐ 約28cm　Ⓑ 約33cm
■重　量：SM：1,100g 平均、ML：1,300g 平均
■カラー：ブラック
■素　材：PE、ナイロン、ポリウレタン
■ベトナム製

NPB仕様

背面

プロプラチナ　チェストプロテクター

WTA3216NP

¥□□□□□（税抜 ¥□□□□□）

■サイズ：SM：Ⓐ 約39cm
　　Ⓑ 約30cm
■重　量：1,320g 平均
■カラー：グレー
■素　材：PE、ナイロン、ポリウレタン
■ベトナム製

［ チェストプロテクター ］

Ⓐ ボディの一番細いところを計測
Ⓑ ボディ上部からボディ下部を計測

［ レッグガード ］

Ⓐ ひざ中央部から足首までを計測
Ⓑ 全長

NPB仕様

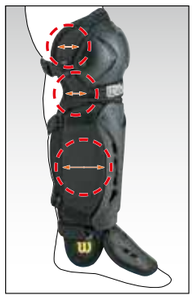

ひざからひざ下内側の、最もボールが当たりやすい部分を広げ、足の内側を大きくカバー。

足甲カップ取り外し可
バックサポート
バックルスタイル

ニューゴールド　レッグガード

WTA3451NP

¥□□□□□（税抜 ¥□□□□□）

■サイズ：SM：Ⓐ 約38cm　Ⓑ 約53cm
　　ML：Ⓐ 約41cm　Ⓑ 約57cm
■カラー：ブラック
■素　材：PE、ナイロン、ポリウレタン
■ベトナム製

NPB仕様

足甲カップ取り外し可
バックサポート
バックルスタイル

プロゴールド レッグガード

WTA3410NP

¥□□□□□（税抜 ¥□□□□）

■サイズ：SM（17インチ）：Ⓐ 約38cm Ⓑ 約49cm
■カラー：ブラック
■素材：PE、ナイロン、ポリウレタン
■ベトナム製

軟式用ギア

SGマーク合格品
（対人賠償責任保険付）

JSBB （公財）全日本軟式野球連盟

※ハーネス部　J.S.B.B マーク入り

軟式用マスク
（スチールフレーム）

WTA6011RB

¥□□□□□（税抜 ¥□□□□□）

■重　量：650g 平均
■カラー：ブラック
■素　材：フレーム部／中空スチール
　　パッド部／ポリエステルメッシュ布
　　+PU
■M号ボール対応
■ベトナム製
■取り替え用パッド：WTA61RBPD
　　¥4,950（税抜¥4,500）

軟式用アンパイア
チェストプロテクター

WTA3250RB

¥□□□□□（税抜 ¥□□□□□）

■サイズ：フリーサイズ
　　Ⓐ 約29cm
　　Ⓑ 約29cm
■重　量：810g 平均
■カラー：ブラック
■素　材：PE
　　ナイロン
　　ポリウレタン
■ベトナム製

BAGS

BAGS | バッグ

1本入れ　ソフトボールバット2本入れ

2023年2月発売予定
NEW
ディマリニ　バットケース 1本入れ
WB5736001
¥□□□□□ (税抜 ¥□□□□)
■サイズ：L92 × W9 (cm)
■カラー：ゴールド
■素　材：PU、ポリエステル
■中国製

2本入れ　ソフトボールバット3本入れ

2023年2月発売予定
NEW
ディマリニ　バットケース 2本入れ
WB5736101
¥□□□□□ (税抜 ¥□□□□)
■サイズ：L92 × W14 (cm)
■カラー：ゴールド
■素　材：PU、ポリエステル
■中国製

ジュニア用　1本入れ

2023年2月発売予定
NEW
ディマリニ　ジュニア用バットケース 1本入れ
WB5736201
¥□□□□□ (税抜 ¥□□□□)
■サイズ：L84 × W9 (cm)
■カラー：ゴールド
■素　材：PU、ポリエステル
■中国製

ジュニア用　2本入れ

2023年2月発売予定
NEW
ディマリニ　ジュニア用バットケース 2本入れ
WB5736301
¥□□□□□ (税抜 ¥□□□□)
■サイズ：L84 × W14 (cm)
■カラー：ゴールド
■素　材：PU、ポリエステル
■中国製

BAGS | バッグ

1本入れ　ソフトボールバット2本入れ可

2023年2月発売予定
NEW
ルイスビルスラッガー　バットケース1本入れ
WB5736401
¥□□□□□ (税抜 ¥□□□□)
■サイズ：L92 × W9 (cm)
■カラー：ブラック × レッド
■素　材：PU、ポリエステル
■中国製

2本入れ　ソフトボールバット3本入れ可

2023年2月発売予定
NEW
ルイスビルスラッガー　バットケース2本入れ
WB5736501
¥□□□□□ (税抜 ¥□□□□)
■サイズ：L92 × W14 (cm)
■カラー：ブラック × レッド
■素　材：PU、ポリエステル
■中国製

5本入れ　ソフトボールバット7本入れ可

2023年2月発売予定
NEW
ルイスビルスラッガー　バットケース5本入れ
WB5736601
¥□□□□□ (税抜 ¥□□□□)
■サイズ：L92 × W19 (cm)
■カラー：ブラック × レッド
■素　材：PU、ポリエステル
■中国製

ジュニア用　1本入れ

2023年2月発売予定
NEW
ルイスビルスラッガー　ジュニア用バットケース1本入れ
WB5736701
¥□□□□□ (税抜 ¥□□□□)
■サイズ：L84 × W9 (cm)
■カラー：ブラック × レッド
■素　材：PU、ポリエステル
■中国製

ジュニア用　2本入れ

2023年2月発売予定
NEW
ルイスビルスラッガー　ジュニア用バットケース2本入れ
WB5736801
¥□□□□□ (税抜 ¥□□□□)
■サイズ：L84 × W14 (cm)
■カラー：ブラック × レッド
■素　材：PU、ポリエステル
■中国製

USA(12)

ブラック(01)

ネイビー(06)

スカーレット(10)

ディマリニ VOODOO（ヴードゥ） バッグパック
WB57117
¥□□□□□ (税抜 ¥□□□□)
■サイズ：W31 × D30 × H48 (cm)
■カラー：ブラック (01)
ネイビー (06)
スカーレット (10)
USA (12)
■素　材：ポリエステル、合成皮革 (PVC)
■中国製・ミャンマー製

バット2本入れ	フェンスフック	シューズ入れ
刺繍パネル	撥水素材	携帯電話ポケット
アクセサリーポケット	数量限定商品	

ネイビー(02)

(背面)

ブラック(01)

ロイヤル(03)

スカーレット(04)

ルイスビルスラッガー PRIME(プライム) バッグパック

WB57110

¥□□,□□□ (税抜 ¥□□□□□)

■サイズ：W35×D23×H61(cm)
■カラー：ブラック(01)
ネイビー(02)
ロイヤル(03)
スカーレット(04)
■素　材：合成皮革(PVC)
■中国製・台湾製

バット4本入れ	フェンスフック	刺繍パネル
撥水素材	サングラスポケット	アクセサリーポケット
数量限定商品		

フェンスフック

サングラスポケット

スカーレット(SC)

ブラック(BL)

ネイビー(NA)

ロイヤル(RO)

エボシールド プレーヤーズ ダッフル

WTV9301

¥□,□□□ (税抜 ¥□□□□)

■サイズ：L66×W33×H33(cm)
■カラー：ブラック(BL)
ネイビー(NA)
ロイヤル(RO)
スカーレット(SC)
■素　材：合成皮革(PVC)、PU
■中国製・台湾製

バット2本入れ	フェンスフック	シューズ入れ
刺繍パネル	携帯電話ポケット	アクセサリーポケット
ショルダーストラップ	底面防水素材	数量限定商品

ウイルソン キャスターバッグ

WTA9032BL

¥□□,□□□ (税抜 ¥□□□□□)

■サイズ：L68×W35×H35(cm)
■カラー：ブラック
■素　材：合成皮革(PVC)、ナイロン、PU、
ポリエステル
■中国製

ポケットカバー取り外し可	キャスター付き	YKKジッパー使用

アーム部

キャスター付き

公式試合球

BOYS LEAGUE

日本少年野球連盟
(ボーイズリーグ)試合球

WTA1076R

¥□□,□□□ (税抜 ¥□□□)

■素材：天然皮革
■関東ボーイズリーグ大会、
関東大会使用球
■出荷単位：1ダース
■中国製

公式試合球

Young League

全日本少年硬式野球連盟
(ヤングリーグ)試合球

WTA1078R

¥□,□□□ (税抜 ¥□□□)

■素材：天然皮革
■出荷単位：1ダース
■中国製

ソフトボール 試合球

革ソフトボール試合球
(イエロー)

WTA9090J

¥□,□□□ (税抜 ¥□□□□)

■素材：天然皮革(ポリウレタン加工)
■(公財)日本ソフトボール協会検定球
■JSA規格
■コルクコア
■出荷単位：1ダース
■中国製

ソフトボール 練習球

革ソフトボール練習球
(イエロー)

WTA9611J

¥□□□ (税抜 ¥□□□)

■素材：天然皮革(ポリウレタン加工)
■JSA規格
■コルクコア
■出荷単位：3ダース
■中国製

PITCHING MACHINE | ピッチングマシン

※マシンを使用前、使用後に定期的に点検することをお勧めします。
未然に故障や事故などの発生を防ぎ、いつも安全な状態でご使用いただけます。

Blue Flame™

組み立てカンタン
コントロール抜群のピッチングマシン

ルイスビルスラッガー
ポータブルピッチングマシン BLUE FLAME(ブルーフレーム)

WTLBLUFLM

¥□□,□□□ (税抜 ¥□□□□□)

■使 用 球：硬式・軟式・ソフトボール
■最高球速：80km/h(軟式)
■用　　途：打撃・守備練習(ゴロ・フライ可能)
■重　　量：約9kg(持ち運び可能)
■サ イ ズ：長さ80×幅55×高さ100(cm)
■カ ラ ー：ブルー
■台湾製

ブルーフレーム専用のスプリング



交換用スプリング

WTLPARTS1

¥□,□□□ (税抜 ¥□□□□)

◀ ブルーフレーム紹介動画はこちらから