

2022 PRODUCT CATALOG BASEBALL & SOFTBALL

2022 Wilson | DEMARINI | LOUISVILLE | EVOSHIELD | PRODUCT CATALOG



アメア スポーツ ジャパン株式会社

〒160-0022 東京都新宿区新宿 6-27-30

新宿イーストサイドスクエア 6F

TEL.03-6831-2711 (Wilson チームスポーツ)

<https://www.wilson.co.jp>

Wilson | DEMARINI | LOUISVILLE | EVOSHIELD

Major League Baseball trademarks and copyrights are used with permission of Major League Baseball Properties, Inc. Visit MLB.com. *Pros may choose to customize their equipment and make changes to models shown.

Wilson・デマリニ・ルイスビルスラッガー・エボシールド用品についてのお問い合わせは

●このカタログに掲載されている価格はすべて税込です。●このカタログの有効期限は2022年12月31日ですが、都合により生産を中止する商品もございます。●掲載商品の価格、仕様、デザイン、生産国は予告なく変更する場合があります。●写真のカラーは印刷のため、実物と多少異なる場合があります。●現在の染色技術では、天然皮革(グラブ)の多少の色落ちは避けられませんのでご了承ください。●カタログ内の表示の数値は概数となります。●発売時期は予定のため、変更になる場合がございます。●このカタログに掲載されている写真、イラスト、文章などの無断転載はお断りします。

2022年1月発行



GLOVES | 05 W

- 06: 特集 麻生茂明が語る WILSON STAFF DUAL
- 09: 特集 小指2本入れ×DUAL「コユニ」に合うグラブの型とは
- 11: 特集 プレースタイル別 グラブの「型」と「ウェブ」の選び方
- 13: 硬式用グラブ/ミット
- 21: トレーニング用グラブ
- 22: トレーニング用ミット・ブルペンミット
- 23: 軟式用グラブ/ミット
- 27: 一般用グラブ/ミット
- 30: ジュニア用グラブ
- 31: 女子ソフトボール用グラブ/ミット
- 33: 女子ソフトボール用グラブ・一般ソフトボール用ミット
- 34: グラブメンテナンス・アクセサリ
- 35: カスタムオーダーグラブ

BATS | 49 LS

- 51: 一般硬式用バット
- 53: 中学硬式用バット
- 55: 少年硬式用バット
- 56: 硬式用木製バット
- 59: 一般軟式用バット
- 61: 軟式用木製バット
- 62: 少年軟式用バット
- 65: ソフトボール用バット(革・ゴム3号用) 反発基準対応モデル
- 67: ソフトボール用バット(ゴム3号用)
- 69: ソフトボール用バット(2号用)・ノック用バット
- 70: トレーニング用バット

EQUIPMENT | 71 W LS


- 72: プロテクティブギア エボシールド
- 75: バッティンググラブ
- 77: 守備用グラブ
- 78: グリップテープ
- 79: アンパイアギア
- 81: バッグ
- 84: ボール・チームウェア
- 85: ピッチングマシン

BRAND INTRODUCTION



Wilson

本社イリノイ州シカゴ。1914年創業のスポーツ用品ブランド。グラブや防具などの野球用品において画期的な商品を開発し、名だたるメジャーリーガーたちの活躍を支えてきた。「成功の裏にある汗と努力の日々こそがスポーツ選手の誇りであり、その鍛錬の日々を共にする用具をつくるのが、我々にとって最大の名誉である」をモットーに、プロから初心者まで、あらゆるレベルの選手に認められ、信頼される用具づくりを目指す。2000年にDEMARINIを買収した後はバットを除く野球・ソフトボール用品を製造、販売する。



DEMARINI

創業オレゴン州ヒルズボロ。ハイテクバットの生みの親であるRay DeMARINI(レイ・ディマリニ)により、1989年に設立された野球・ソフトボール用品ブランド。打球部に二重管構造を採用した「ダブルウォール」やツーピース構造の「ハーフ&ハーフ」など革新的な高性能バットを次々に世に送り出すことで、アメリカのバット市場に旋風を巻き起こした。型破りで、独創的なアイデアをもとに生み出される商品の数々には、パフォーマンスを上げるためのバット開発に魂を注いだディマリニの精神が受け継がれている。



LOUISVILLE®

創業ケンタッキー州ルイビル。130年を超える伝統を誇る野球・ソフトボール用品ブランド。1884年に木製バットを製造して以来、約130年に渡り数々の歴史的な名選手にバットを供給しメジャーリーグの歴史において圧倒的なシェアと存在感を築いてきた。アルミ・コンポジット製バットの開発拠点をカリフォルニアに置き、ソフトボールバットやアマチュア野球のバット開発でも技術力を発揮。メジャーリーガーに愛されるLouisville Sluggerロゴのバットは、今やあらゆる世代のバッターたちの手に握られている。



EVOSHIELD

創業ジョージア州アセズ。プロテクティブギア専門ブランドとして2005年に設立される。体の自由な動きを制限する一般的な型押しタイプのプロテクターに一石を投じるべく、個人の体に合わせて成型できる特殊なパッドを用いたギアを開発。従来品よりはるかに薄く、軽く、しかも丈夫なそのプロテクターは、安全性と快適性を兼ね備えた革新的な防具としてプロ選手たちの間で話題となり、たちまち全米に広がることとなる。今日、エボシールドのギアはパフォーマンスを重視する世界のトップアスリートに認められ、あらゆる国際大会の場で使用されている。

ADVISORY STAFF

Wilson | DEMARINI | LOUISVILLE® | EVOSHIELD



W NORICHIKA AOKI (青木 宣親)
Tokyo Seibu Braves



W SHUTA TONOSAKI (中嶋 悠太)
Saitama Seibu Lions



W KATSUKI AZUMA (阿 晃樹)
Yokohama Deaih Baystars

WILSON ADVISORY STAFF

ARIZONA

SETH BEER
BRETT DE GEUS
STUART FAIRCHILD
CORBIN MARTIN
JAKE MCCARTHY
DAVID PERALTA

GERALDO PERDOMO
JOSH ROJAS
ANDY YOUNG

CHICAGO (NL)

CORY ABBOTT
GREG DEICHMANN
NICO HOERNER
NICK MADRIGAL
ALEC MILLS
TOMMY NANCE

ALFONSO RIVAS
RILEY THOMPSON
MATT DUFFY

HOUSTON

YORDAN ALVAREZ
BRANDON BIELAK
JASON CASTRO
CARLOS CORREA
MARWIN GONZALEZ
YULIESKI GURRIEL

FRAMBER VALDEZ
JOSE ALTUVE

MILWAUKEE

MARK MATHIAS
PABLO REYES
JUSTIN TOPA
LORENZO CAIN
SAL FRELICK
BRICE TURANG

DANIEL NORRIS
AVISAIL GARCIA

PHILADELPHIA

SAM COONROD
DAMON JONES
IAN KENNEDY
NICK MATON
MICKEY MONIAK
AARON NOLA

ROMAN QUINN

ST. LOUIS

PAUL DEJONG
TOMMY EDMAN
TJ MCFARLAND
ANDREW MILLER
TYLER O'NEILL
EDMUNDO SOSA

JON LESTER

ATLANTA

OZZIE ALBIES
IAN ANDERSON
TRAVIS DEMERITTE
GUILLERMO HEREDIA
LUKE JACKSON
A.J. MINTER

DANSBY SWANSON
JORGE SOLER
EDDIE ROSARIO

CINCINNATI

ARISTIDES AQUINO
JOSE BARRERO
KYLE FARMER
MYCHAL GIVENS
CIONEL PEREZ
TONY SANTILLAN

NICK SENZEL
LUCAS SIMS
TYLER STEPHENSON
JUSTIN WILSON
JESSE WINKER

KANSAS CITY

ANDREW BENINTENDI
RONALD BOLANOS
KRIS BUBIC
JACKSON KOWAR
RYAN O'HEARN
CARLOS SANTANA

JOSH STAUMONT
HUNTER DOZIER
HANSER ALBERTO
GREG HOLLAND

MINNESOTA

LUIS ARRAEZ
JAKE CAVE
GILBERTO CELESTINO
MITCH GARVER
NICK GORDON
ALEX KIRILLOFF

JORGE POLANCO
ALEX COLOME

PITTSBURGH

DAVID BEDNAR
KE'BRYAN HAYES
BRYAN REYNOLDS
DUANE UNDERWOOD
BUBBA CHANDLER
ANTHONY SOLOMETO

TAMPA BAY

RANDY AROZARENA
SPENCER HOWARD
BRETT PHILLIPS
COLIN POCHE
JEFFREY SPRINGS
JOE WENDLE

COLLIN McHUGH

BALTIMORE

JAHMAI JONES
RICHIE MARTIN
ANTHONY SANTANDER
COLTON COWSER
HUDSON HASKIN
HESTON KJERSTAD

GRAYSON RODRIGUEZ

CLEVELAND

NOLAN JONES
ZACH PLESAC
CAL QUANTRILL
HAROLD RAMIREZ
JOSE RAMIREZ
AMED ROSARIO

TREVOR STEPHAN
MYLES STRAW
AARON CIVALE

LOS ANGELES (AL)

JO ADELL
BRANDON MARSH
ANDREW VELAZQUEZ
JORDYN ADAMS
ALEX COBB

NEW YORK (AL)

ZACK BRITTON
AROLDIS CHAPMAN
CLINT FRAZIER
JAMESON TAILLON
ANTHONY VOLPE
AUSTIN WELLS

MIGUEL ANDUJAR

SAN DIEGO

MIKE CLEVINGER
JAKE CRONENWORTH
TIM HILL
REISS KNEHR
REGGIE LAWSON
JAMES NORWOOD

JURICKSON PROFAR
MATT STRAHM
CRAIG STAMMEN
MARK MELANCON

TEXAS

WILLIE CALHOUN
JONAH HEIM
JONATHAN HERNANDEZ
ELI WHITE
JASON MARTIN
ANDERSON TEJEDA

BOSTON

CHRISTIAN ARROYO
RAFAEL DEVERS
NATHAN EOVALDI
JD MARTINEZ
KEVIN PLAWECKI
HUDSON POTTS

KYLE SCHWARBER
CONNOR WONG
MATT BARNES
ADAM OTTAVINO

COLORADO

DANIEL BARD
BEN BOWDEN
CJ CRON
RYAN FELTNER
LUCAS GILBREATH
GARRETT HAMPSON

RYAN McMAHON
ELEHURIS MONTERO
ANTONIO SENZATELA
RYAN VILADE
KYLE FREELAND

LOS ANGELES (NL)

AUSTIN BARNES
MOOKIE BETTS
ANDRE JACKSON
CLAYTON KERSHAW
BILLY MCKINNEY
ZACH MCKINSTRY

MAX MUNCY
SHELDON NEUSE
ZACH REKS
ALEX VESIA
COREY KNEBEL

NEW YORK (NL)

TRAVIS BLANKENHORN
CARLOS CARRASCO
J.D. DAVIS
JOE LUCCHESI
SETH LUGO
DOMINIC SMITH

MICHAEL CONFORTO
RICH HILL
AARON LOUP

SAN FRANCISCO

BRANDON BELT
AUSTIN DEAN
THAIRO ESTRADA
TOMMY LA STELLA
EVAN LONGORIA
JOE PALUMBO

LAMONTE WADE
MIKE YASTRZEMSKI
ALEX WOOD

TORONTO

SANTIAGO ESPINAL
VLADIMIR GUERRERO Jr.
LOURDES GURRIEL
HYUN-JIN RYU
KEVIN SMITH
ROSS STRIPLING

TEOSCAR HERNANDEZ
KEVIN SMITH
ROBBIE RAY

CHICAGO (AL)

JOSE ABREU
TIM ANDERSON
AARON BUMMER
RYAN BURR
YOELQUI CESPEDES
DYLAN CEASE

ZACK COLLINS
ADAM ENGEL
ELOY JIMENEZ
LANCE LYNN
DANNY MENDICK
GAVIN SHEETS

DETROIT

MATT BOYD
MIGUEL CABRERA
WILLI CASTRO
JASON FOLEY
DUSTIN GARNEAU
NIKO GOODRUM

ALEX LANGE
EDUARDO RODRIGUEZ
ZACK SHORT
DREW HUTCHISON

MIAMI

JESUS AGUILAR
BRIAN ANDERSON
ANTHONY BASS
GARRETT COOPER
JOSE DEVERS
MIGUEL ROJAS

JESUS SANCHEZ
ZACH THOMPSON




W MATT CHAPMAN
(マット・チャップマン)



W JUAN SOTO
(ファン・ソト)



W VLADIMIR GUERRERO JR. (ブラディミール・グエーロ・ジュニア)
Toronto Blue Jays



W RONALD ACUÑA JR. (ロナルド・アクーニャ・ジュニア)
Atlanta Braves



W FERNANDO TATIS JR. (フェルナンド・タティス・ジュニア)
San Diego Padres



W MONICA ABBOTT
(モニカ・アボット)

GLOVES

W



WILSON BALL GLOVE MASTER CRAFTSMAN
SHIGEAKI ASO

ウイルソン・アメリカ本社
クラブ・マスタークラフトマン
麻生 茂明



2007年Newsweekが選ぶ「世界が尊敬する日本人ベスト100」
にも選ばれたアメリカで最も有名なクラブ開発者。好きな言葉は
YOUR SMILE IS MY SMILE.

2022 Wilson Catalog | 特集①

麻生 茂明が語る WILSON STAFF DUAL

プレースタイルのトレンドに合わせ進化を続ける WILSON STAFF。日本での DUAL 発売開始から6年目を迎える2022年、ウイルソンの硬式グラブはすべて DUAL モデルとなる。日米両国の技術とノウハウが融合して生まれた DUAL の魅力をウイルソン・アメリカ本社のクラブ・マスタークラフトマン、麻生茂明が語った。

日本の野球のパワーとスピードが急速に進化を続ける中、プロアマを問わず DUAL を手にする選手が日本で増えてきたことに、開発者の一人として大きな喜びを感じています。今の日本の野球に合ったグラブですから、DUAL はきっと多くの選手のプレーをワンランク引き上げるはずです。

DUAL の最大の特徴は、その独特なルックスに象徴されています。従来のグラブと異なり、背面の「はみだし」が各指に2本ずつ入っています。はみだし1本のグラブを見慣れている日本のプレーヤーからすれば、その見た目はかなり異質なものに見えるかもしれませんが、機能性が高く素晴らしいテクノロジーです。

私は長年アメリカ市場向けのグラブ開発を担当してきましたが、約30年前に鹿児島県阿久根市のグラブ工場、KSKの村井英明社長からこのグラブを初めて見せてもらった時の衝撃は今でも忘れられません。直感的に

“これはいずれグラブの王道となる”とさえ思いました。グラブに対してそんなことを思ったのはそれが初めてのことです。四六時中グラブのことを考えていないと出てこないアイデアだと思いましたし、縫製も難しいので、優れた職人さんが揃った工場で作れないグラブでした。

しかし、商品化にあたっては、当初なかなか賛同が得られませんでした。アメリカ人にとっても、この変化は大きなチャレンジだったということです。私は粘り強く社内の意見を調整し、1993年に Dual Welting を採用したグラブがデビューしました。グレッグ・マダックスやバリー・ボンズといったスタープレーヤーがすぐにゲームで使ってくれたこと、また複数のメジャー選手がゴールドグラブ賞を獲得したことなどによって一気に評判が広まり、数年後には当時の最上位モデル「A2000」がすべて Dual Welting に変わりました。現在アメリカでは、Dual Welting がウイルソン・

グラブの代名詞となっています。日本版 DUAL は US モデルに比べて指が細く指の曲線が控えめですが、最近アメリカに逆輸入されて高い評価を得ています。ですから、日本でウイルソンの硬式グラブがすべて DUAL になるのは必然だと思っています。DUAL を手にした選手たちが、良いプレーを通じて楽しい思い出をたくさん作れるよう願っています。





麻生茂明が語る WILSON STAFF DUAL

DUALが支持される理由

野手の間を切り裂く鋭く強い打球をバックハンドでキャッチしてスローイング。ホームラン性の大飛球をフェンス際でジャンプしてスノーコーンキャッチ。華麗なプレーを見せる選手達にとって、グラブはもはや身体の一部と言ってもいい。そのグラブが機能的であったら、より多くのスーパープレーが生まれることだろう。DUALには日米両国の開発者と職人たちのさまざまな想いが集約されている。

① 機能的な型

DUALの見た目を強く印象づける2本のはみだし。この立体的な構造がはみだし1本の通常のグラブにはない指先の強度を生み出します。その秘密はグラブの内部に隠されています。外革だけでなく内袋も3枚の革を合わせた立体構造にすることで、指先の強さが根本から補強されるのです。

この構造は、球際でスピーディーに打球を処理するような難しいプレーほど大きな効果を発揮します。メジャーリーガーがしばしば見せる、いわゆる「スノーコーンキャッチ」(グラブの先にボールが見えた状態で捕球すること)も、指先が強いDUALなら決して珍しいプレーではなくなります。さらに、指先に向けて指袋がアーチを描いているのも大きな特徴です。通常の手に近いこの形状により、力むことなく素手感覚で包み込むように捕球することができます。

また、ボールがグラブのどの部分に当たってもボールがポケットに収まることから、スムーズに握り替えてきて送球の安定感も高まります。



はみだし2本の立体構造



指先は緩やかに弧を描いている



立体縫製された内袋



素手感覚の捕球動作



逆シングルでも打球に負けない




スノーコーンキャッチ

② こだわりの厳選素材




質の高いグラブを作るのに欠かせないのが厳選された素材です。私は若い頃から革製品の検品に携わってきました。その経験のもと、私が心から信頼する国内のタンナーが丁寧に採れた最高品質のレザーを使用しています。

背面部分に使用される「スーパースキン」はウイルソン独自の素材として20年以上前に私が取り入れたものです。ヒントとなったのは、ウイルソン・アメリカ本社のオフィスで偶然目にしたバスケットボール用の合成皮革。軽さと耐久性を併せ持ち、牛革のように水を吸い込むこともないため、悪天候時の使用でもグラブが重くなることはありません。グラブのアイデアは意外なところに転がっているのです。



シリアスキップレザー
生後1年未満のヨーロッパ産子牛レザー。きめが細かく、しなやかさに定評があり、グラブの軽量化も実現できる最高級レザー。



プロストック ステアラレザー
厳格な基準で選び抜かれた密度の細かい北米産原皮を国内の独自の加工を経て特別なフィーリングに仕上げたシンボリックなレザー。

スーパースキン
牛革の約1/2の軽さと約2倍の耐久性を持つWilson独自の素材。雨(水分)、汚れが浸透しないため、重くなりにくい。グラブに耐久性を持たせつつ、軽量化も実現でき、さらにはグラブの型つけも牛革より簡単にできる。

③ 熟練の職人によるものづくり



村井 英明
ケイエスケー株式会社
代表取締役社長

鹿児島・阿久根市にあるKSKは、私が世界で最も信頼を置くグラブ工場です。DUALは、KSKの村井社長が半世紀以上に試作したパターンが原型となっています。従来のグラブに比べてパーツの数が多く、製造には卓越したカッティングや縫製、成型の技術が必要となり

ますが、熟練の職人たちが長年培った高い技術力でグラブ作りを支えています。

ウイルソンスタッフの定番品・オーダーグラブは、NPBプロ用やメジャーリーガー用と同じ素材、工程、職人さんの手で作られていることも私たちの誇りの一つです。



2015年にウイルソン・アメリカン社からKSKに贈られたモニュメント

w



小指2本入れ
専用設計

Wilson Staff DUAL 内野手用 **87**型
外崎修汰モデル M・チャップマンモデル

2022 Wilson Catalog | 特集④

小指2本入れ×DUAL 『コユニ』に合うグラブの型とは

いま、守備にこだわりを持つ選手たちの間で「コユニ」が一つのキーワードになっている。ベースボールの本場アメリカでは全てのポジションで「コユニ」が普及しているが、日本で「コユニ」でプレーするのは長年外野手のみにとどまっていた。しかし近年では埼玉西武ライオンズの外崎修汰選手が「コユニ」で2020年ゴールデングラブ賞を受賞するなど、投手や内野手にも急速に広まっている。そこで今回は「コユニ」のメリットと、「コユニ」に適したグラブを紹介したい。

これまでの野球理論とグラブ

「コユニ」とはグラブ内袋の小指部分に、薬指と小指の2本を入れて使うことを指す。アメリカではポジションを問わず、多くのプレーヤーが「コユニ」でプレーしているのに対して、日本では外野手しか選択しない時代が長く続いていた。その理由の一つは従来の野球理論にありそうだ。

日本の野球では長い間、内野手は打球の正面に入って両手でゴロを処理することが基本とされてきた。このプレースタイルで打球を素早く処理する

ためには、いわゆる「当て捕り」の技術を磨く必要がある。グラブにも「当て捕り」のしやすさが求められるため、土手の幅が広くてポケットが横に広いタイプが普及した。ところが実際の試合では平凡な正面のゴロだけでなく、前にチャージするポテポテのゴロや、不規則に変化するイレギュラーバウンド、グラブとは逆側の打球をバックハンドでさばくプレーなど、シングルハンドで打球を処理する場面も数多い。打者のパワーと打球のスピードが急速に向上したことで、「当て捕り」に適したグラブではこうしたプレーに対応しきれなくなってきたのだ。

また投手はグラブに力を入れて強く引くフォームが良いとされ、ヨコ型にグラブを握るタイプが主流とされてきた。しかし近年では、フィジカル強化と同時に身体の使い方にも科学的な研究成果が応用されており、グラブ側の腕も力を抜いてスムーズに動かすフォームが目目されている。



2021年フィールドイング・パイプル・アワードを三塁手部門で受賞。

「コユニ」のメリットと適したグラブ

人間の身体の構造上、腕を伸ばした時に薬指を中心に回転させると腕がスムーズに回る。それに対して人差し指や中指を中心に回転させると余計な力が入ってしまう。従って薬指を中心にグラブ側の手をターンさせることができれば、無駄な力を抜いた状態でプレーできる。内野手は打球の変化に対して即座に対応できるし、投手も余分な力を抜いて理にかなったフォームで投げられるだろう。このようにスムーズな身体の動きを引き出してくれるのが「コユニ」だ。グラブの中で小指と薬指が近いと、薬指を中心とした回転がしやすくなるからだ。

しかし、ここで注意してほしいのはグラブの型である。というのも、従来のポケットが横に広い内野手用グラブや、ヨコ型の投手用グラブではグラブの中で5本の指が広がってしまい、薬指を中心に腕を回転させることが難しいのだ。

それでは「コユニ」に適しているのは、一体どんなグラブなのか。その答えはズバリ「土手が狭い」グラブである。土手が狭いグラブだと、手がグラブの中へ深く入らない。そのためグラブの中で5本の指が力むことなく、ボールをつかむ自然な形になる。その結果、腕を回転させる時に薬指を中心とした身体本来の動きが引き出されるのだ。

「コユニ」で使うグラブのポケットは、従来のようにヨコではなくタテに作る。強いライナーやフォースアウトのプレーはウェブ下で捕球し、素早い握り替えが求められる際は土手寄りのポケットを使うのだ。またグラブの指先を広げることで、ボールが入りやすく出にくい型に仕上げる。ウィルソンのグラブを「コユニ」で使うある選手によると、イレギュラーバウンドした際も「土手で止まって助けられた」プレーがシーズン中に何度もあるという。

WILSON STAFF DUALと「コユニ」

ウィルソンスタッフDUALは指先が軽いアーチ形状になっているため、グラブに入れた手が軽く曲がり、リラックスした状態を保つことができる。またボールがグラブのどこに当たってもポケットに収まってくれるため、青木宣親選手や外崎修汰選手など「コユニ」でプレーするプロ野球選手によると、捕球から握り替え、送球に至る一連のプレーの安定性が高まるという。

メジャーリーグでは、数多くのウィルソン契約選手が「コユニ」で活躍を続けている。日本の野球も近年パワー・スピードが急速にアップしてアメリカのベースボールに近づいている。日米グラブの融合によって生まれたウィルソンスタッフDUAL小指2本入れ対応・推奨モデルは、競技レベルを問わずプレーのレベルをワンランク上げる最適なコンビネーションと言えるだろう。

参考文献:「革新的投球パフォーマンス」高島誠(日本文芸社)2021年

ポケットをタテを使う

ポケットはタテに使う。土手付近のボールを抑えるためにも小指の効きが大事になる。小指2本入れたと観指・小指のつかむ力が増し、速い打球もより確実に捕球できる。

ボールの入口は広く、狭めの土手幅で出口を締めることで、ボールが入りやすくて出にくい型を付ける。

通常グラブ
DUALグラブ

DUALではアーチに沿って指が軽く曲がった状態で入るので、リラックス状態を保てる。

アドバイザリー選手が選ぶ小指2本入れグラブ(実使用グラブ)

NORICHICA AOKI
青木 宣親 (東京ヤクルトスワローズ) **99**型・**75**型

SHUTA TONOSAKI
外崎 修汰 (埼玉西武ライオンズ) **87**型

※上記で掲載されているプロモデルグラブには、一般対応していない仕様を一部採用しています。

WILSON DUAL 定番モデル

ポジション	小指2本入れ対応	小指2本入れ推奨
投手用	DP型(P.14)・DB型(P.14)	33型(P.14)
内野手用	DS型(P.16)・D5型(P.16)・DL型(P.16)・DO型(P.16)	86型(P.16)・87型(P.16)
外野手用	D7型(P.17)・D8型(P.17)・75型(P.18)	50型(P.18)・99型(P.18)
ユーティリティ用	DU型(P.18)	—

()内は本カタログ掲載ページ

プレースタイル別 グラブの「型」と「ウェブ」の選び方

グラブには様々な型やパーツ、形状、仕様、大きさ等の種類がある。

そのすべてに機能的な意味があり、それらの最終的なコンビネーションがグラブの「性格」を決める。

なかでも最も重要な意味を持つのが「型」と「ウェブ」だ。

デザインに左右されがちだが、それぞれの選択肢が持つ特徴を理解して、

グラブ本来の「性格」を追求して欲しい。

自分のプレースタイルとグラブの性格が一致すると、

グラブはまるで身体の一部としてあなたのプレーを助けてくれるだろう。



PATTERN × WEB

投手編 | PITCHERS

ウェブ	柔らかい	特定の位置で折れる	硬さを維持
型	グラブを柔らかく使えて、握りつぶしやすい	グラブを握りつぶす位置が安定しやすい	固い状態を長く保ち、グラブが型崩れしにくい
〔横型に握るスタイル〕 D1・1W・1L・1B型 1:4	SS UW ※D1, 1W, 1B型のみ対応	BK MS (D1型)	ツーピース バスケット
〔ボールを包み込むスタイル〕 DP・DB・18型 1:2:2	AB フラットII	MC VTB	PA MB (DP型)
〔縦型に握るスタイル〕 DM・33型 1:1:3	SB KBB	TC TU (DB型)	BB PB II (33型)

()内は搭載している定番モデルです。

内野手編 | INFELDERS

ウェブ	Hウェブ・Tウェブ	バスケット・ワンピース	ショックウェブ
型	開きやすい	深くなりにくい	中間タイプ
〔ワイドポケット型〕 D6・DK・69型	H VH (D6型) (DK型)	ワンピース PB II 916F (DU型)	DF
〔しっかりポケット型〕 DS・D5・DL・5W型	HS TW (D5型) (DL型)	MB	
〔小指2本入れ推奨型〕 86・87型	T II T (86・87型)	MB	小指2本入れ推奨型にはHウェブ・Tウェブ・MBをお奨めします。

()内は搭載している定番モデルです。

外野手編 | OUTFELDERS

ウェブ	ショックウェブ	Tウェブ
型	軽量感がある	深くなりにくい
〔親指・小指でとじる従来型〕 D7・D8・75・8S・8W型	GT GTII CF SF (D8型)	ダブルTII WSP ダブルシャープ (D7型) (75型)
〔ひねってとじるUS型〕 50・99型		デュアルポスト ダブルシャープ (50・99型)

US型にはTウェブをお奨めします。

()内は搭載している定番モデルです。

守備率10割に近づくグラブ

硬式用 WILSON STAFF DUAL



- デュアル・テクノロジー**
グラブのみ
2本のはみだし構造が指先の強さを生み出すとともに、グラブ全体に丸みを帯びた特徴的な形状をもたらす。ボールを自然につかむ動作を可能にする。
- プロストック ステアラザー**
内野手・外野手用グラブ
厳格な基準で選抜された密度の細かい北米産原皮に、国内で最終工程を施すプロストック・ステアラザー。仕上げ工程にさらなる改良を加えたことで、プロストックの完成形とも呼べる、しっとりとした柔らかさとコンのある風合いが実現。
- ソフト&フィットインナー**
グラブのみ
立体的に縫製された指袋の背面部にソフトタッチのレザーを採用し、その内部にはスポンジを内蔵することで、指にフィットした違和感のない指入れを実現。
- ダブルパーム構造**
内野手・外野手用グラブ
捕球面の革と裏革の間に薄い革を貼り合わせることで、安定したポケット形状が作りやすく、型くずれ防止効果も得られる。
- スーパースキン**
ブラックのみ・一部ミット除く
牛革の約1/2の軽さで約2倍の耐久性を持つWilson独自の素材。雨(水分)、汚れが浸透しないため重くなりにくい。グラブに耐久性を持たせつつ、軽量化も実現でき、さらにはグラブの型つけも牛革より簡単にできる。

【意匠登録番号 1285217】

適材適所設計

ポジションによって選手のプレー内容は異なる。よってグラブの役割も異なる。それならば役割に応じた最高のパフォーマンスを発揮できるよう、ポジション別に素材を変えてグラブを作るべきだ、というコンセプトから生まれたのが「適材適所設計」だ。「適材(最もふさわしい革と芯材)」を「適所」に採用することで、グラブの強さ(硬さ)としなやかさのバランスを調整。細部にこだわり、日本の職人の丁寧な手仕事により完成した、技術力向上最重視グラブ。

投手用 FOR THE PITCHERS

快適に投げるためのグラブ。

投球時、引き手にしっかりと力が入る硬さと、腕の疲労を軽減する軽さをバランスよく融合。

- [表革] シリアスキップレザー
- [裏革] ソフトフィットレザー + 共革(ダブルライニング加工)(指裏/ディアソフト)
- [芯材] 親指・小指/化繊+化繊 指/化繊

内野手用 FOR THE INFELDERS

正確に打球をさばくためのグラブ。

手のように自由に動く柔軟性と、軽快な守備を可能にする軽さ、高い耐久性の最強コンビネーション。

- [表革] プロストック ステアラザー
- [裏革] 共革(指裏/ディアソフト)
- [芯材] 親指/ウールS+ウールH 小指/化繊+ウールH 指/ウールH(ひとさし指/化繊)

外野手用 FOR THE OUTFELDERS

飛球、ゴロを確実に捕球するためのグラブ。

球際の強さを発揮する大きく開くポケット設計。指先まで力が伝わり操作性抜群。

- [表革] プロストック ステアラザー
- [裏革] 共革(指裏/ディアソフト)
- [芯材] 親指・小指/化繊+ウールH 指/化繊

PITCHER 投手用

¥63,800 (税抜 ¥58,000) 日本製



適材適所設計

- [表革] シリアスキップレザー (+スーパースキン)**
原産地を厳選した、きめが細かく張りのあるキップレザーが軽量感と硬さ(張り)をもたらす。軽さと強さを併せ持つスーパースキンを一部採用(ブラックのみ)。
- [裏革] ソフトフィットレザー + 共革(ダブルライニング加工)(指裏/ディアソフト)**
ソフトな質感の革を上面に使用することで指がしっかりと革をつかみ手が滑らず、下面に共革を2重に張り合わせることで投球時の握りつぶしにも負けない耐久性を生む。
- [親指・小指芯材] 化繊+化繊**
軽くて硬い化繊芯を縫い合わせることで、軽さとグラブのヘタリ防止効果を発揮。
- [指芯材] 化繊**
投球時に握りつぶす指の力をロスなくグラブに伝えるために硬めの化繊芯を使用。グラブの軽量感も生み出す。



投手用 D1型

横型にグラブを握るタイプ。

SIZE 11.75 左投げ有り

- はみだし: 玉はみ(Eオレンジ、ライム)、切りはみ(ブラック SSL)
- デュアル・テクノロジー ■ウェブ: BK
- 指カバー/クロス背面紐 ●PINナンバー: HWSDB1B



投手用 DP型

C・カーショウモデル

深いポケット形状でボールをつかむように握るタイプ。

SIZE 11.75 左投げ有り

- はみだし: 玉はみ(Eオレンジ、ライム)、切りはみ(ブラック SSL)
- デュアル・テクノロジー ■ウェブ: PA
- 指カバー/クロス背面紐/小指2本入れ対応 ●PINナンバー: HWSDDPP



投手用 DB型

ボールをつかむように握る、小ぶり操作性抜群のタイプ。

SIZE 11.5 左投げ有り

- はみだし: 玉はみ(Eオレンジ、ライム)、切りはみ(ブラック SSL)
- デュアル・テクノロジー ■ウェブ: TC
- 指カバー/クロス背面紐/小指2本入れ対応 ●PINナンバー: HWTDBT



投手用・ユーティリティ用 33型

1・アンダーソンモデル

縦型にグラブを握る、深いポケット形状のタイプ。

SIZE 11.75 左投げ有り

- はみだし: 玉はみ
- デュアル・テクノロジー ■ウェブ: PB II ■クロスロックレース
- クロス背面紐/親指パッド/小指2本入れ推奨 ●PINナンバー: HWV33P



グラブサイズ表示 11.0" = 28.0cm, 11.25" = 28.6cm, 11.5" = 29.2cm, 11.75" = 29.8cm, 12.0" - 12.75" = 30.5cm以上

※寸法はグラブの捕球面側のひとさし指の先端から捕球面に接触させ、土手部下端までの大きさです。 ※天然皮革のため、革の伸びにより多少の誤差が生じます。

POCKET POINT

○はポケットポイントを表しています。

INFIELD 内野手用

¥60,500 (税抜 ¥55,000) 日本製



適材適所設計

- ① **[表革] プロストック ステアラレザー (+スーパースキン)**
厳格な基準で選び抜かれた密度の細かい北米産原皮に、国内で最終工程を施すプロストック・ステアラレザー。仕上げ工程にさらなる改良を加えることで、プロストックの完成形とも呼べる、しっとりとした柔らかさとコシのある風合いが実現。
- ② **[裏革] 共革 (指裏 / ディアソフト)**
表革と同じレザーを使用することで耐久性が高まり、使うほど手に馴染みグラブとの一体感が増す。
- ③ **[親指・小指芯材] 親指 / ウールS+ウールH、小指 / 化繊+ウールH**
グラブの自由な動きを妨げないように柔軟なウール芯を使用。小指のベースに化繊を使用することで強度を高める。
- ④ **[指芯材] ウールH (ひとさし指 / 化繊)**
ひとさし指のみ化繊芯を使用し、グラブのヘタリを軽減。

内野手用グラブ | モデル型チャート

グラブが開く	確実につかむ	ポケットをタテに使う
ワイドポケット型	しっかりポケット型 (小指2本入れ対応)	US型 (小指2本入れ推奨)
D6 < DK	DS < D5 < DL < DO	86 < 87
11.25 インチ	11.25 インチ	11.5 インチ
11.5 インチ	11.5 インチ	11.75 インチ
主カモデル	主カモデル	主カモデル
D6型より約6mm大	D5型より約6mm小	86型より約6mm大



内野手用 D6型

ポケットポイントが2つ作れて、自然と開くグラブ。(主カモデル)

- SIZE 11.25
- はみだし：玉はみ (Eオレンジ、オレンジタン)、切りはみ (ブラック SSL)
 - デュアル・テクノロジー
 - ウェブ：H
 - 逆とじ
 - PINナンバー：HWS6H



内野手用 DK型

グラブが大きく開き、広いポケットで打球をさばくグラブ。(D6型より大きめ)

- SIZE 11.5
- はみだし：玉はみ (Eオレンジ、オレンジタン)、切りはみ (ブラック SSL)
 - デュアル・テクノロジー
 - ウェブ：VH
 - 逆とじ
 - PINナンバー：HWTDKH

グラブサイズ表示 11.0" = 28.0cm, 11.25" = 28.6cm, 11.5" = 29.2cm, 11.75" = 29.8cm, 12.0" - 12.75" = 30.5cm以上

*寸法はグラブの捕球面側のひとさし指の先端から捕球面に接触させ、土手部下端までの大きさです。*天然皮革のため、革の伸びにより多少の誤差が生じます。



POCKET POINT
○はポケットポイントを表しています。



内野手用 DS型

グラブの中心でしっかりつかむやや小さめのグラブ。(D5型より小さめ)

- SIZE 11.25
- はみだし：玉はみ (Eオレンジ、オレンジタン)、切りはみ (ブラック SSL)
 - デュアル・テクノロジー ■ウェブ：TW ■小指2本入れ対応 ■PINナンバー：HWTDS

内野手用 D5型

グラブの中心で打球をしっかりつかむグラブ。(主カモデル)

- SIZE 11.5
- はみだし：玉はみ (Eオレンジ、オレンジタン)、切りはみ (ブラック SSL)
 - デュアル・テクノロジー ■ウェブ：TII ■小指2本入れ対応 ■PINナンバー：HWQD5T



内野手用 DL型

グラブの中心で打球をしっかりつかむやや大きめのグラブ。(D5型より大きめ)

- SIZE 11.75
- はみだし：玉はみ (Eオレンジ、オレンジタン)、切りはみ (ブラック SSL)
 - デュアル・テクノロジー ■ウェブ：T ■小指2本入れ対応 ■PINナンバー：HWSDLT

内野手用 DO型

強い打球はウェブ下でしっかりつかみ、ゴロはポケットを広く使うグラブ。

- SIZE 11.75
- はみだし：玉はみ (Eオレンジ、オレンジタン)、切りはみ (ブラック SSL)
 - デュアル・テクノロジー ■ウェブ：HS ■小指2本入れ対応 ■PINナンバー：HWSDOH



内野手用 86型

MLBで人気の内野手用で、ポケットをタテに使うグラブ。

- SIZE 11.5
- はみだし：玉はみ ■デュアル・テクノロジー ■ウェブ：US-H
 - 親指パッド / 小指2本入れ推奨 ■PINナンバー：HWW86H



USオリジナル

内野手用 87型

MLBで人気の内野手用で、ポケットをタテに使うグラブ。(86型より大きめ)

- SIZE 11.75
- はみだし：玉はみ ■デュアル・テクノロジー ■ウェブ：US-H
 - 親指パッド / 小指2本入れ推奨 ■PINナンバー：HWW87H



USオリジナル

OUTFIELD / UTILITY 外野手用

ユーティリティ用 ¥60,500 (税抜 ¥55,000) **日本製**



適材適所設計

- [表革] プロストック ステアラレザー (＋スーパースキン)**
厳格な基準で選び抜かれた密度の細かい北米産原皮に、国内で最終工程を施すプロストック・ステアラレザー。仕上げ工程にさらなる改良を加えることで、プロストックの完成形とも呼べる、しっとりとした柔らかさとコシのある風合いが実現。
- [裏革] 共革 (指裏 / ディアソフト)**
表革と同じレザーを使用することで耐久性が高まり、使うほど手に馴染みグラブとの一体感が増す。
- [親指・小指芯材] 化繊＋ウールH**
ベースに化繊芯を使用し、長い指でも指先までしっかり力を伝える。捕球面側に柔軟なウール芯を使用することでグラブの自由な動きを可能にする。
- [指芯材] 化繊**
長い指の指先までロスなく力を伝えるために硬めの化繊芯を使用。グラブのヘタリを軽減するとともに、軽量化も実現。

外野手用グラブ | モデル型チャート

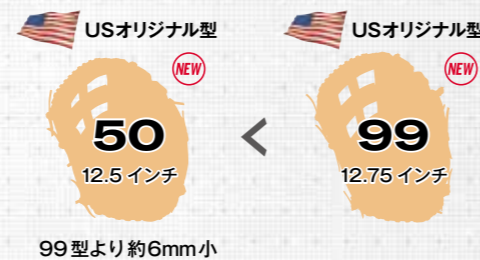
グラブを親指・小指でとじる

従来型 (小指2本入れ対応)



グラブをひねってとじる

US型 (小指2本入れ推奨)



外野手用 D7型

内野手用がベースの短めで握り替えしやすいグラブ。

- size 12.25 左投げ有り
- はみだし: 玉はみ (Eオレンジ、オレンジタン)、切りはみ (ブラックSSL)
 - デュアル・テクノロジー
 - ウェブ: ダブルTII
 - クロス背面紐 / 小指2本入れ対応
 - PINナンバー: HWTD7T

外野手用 D8型

大きく開き、深いポケットで打球を確実に捕るグラブ。

- size 12.5 左投げ有り
- はみだし: 玉はみ (Eオレンジ、オレンジタン)、切りはみ (ブラックSSL)
 - デュアル・テクノロジー
 - ウェブ: GTII
 - 逆とじ / クロス背面紐 / 小指2本入れ対応
 - PINナンバー: HWTD8G

グラブサイズ表示 11.0" = 28.0cm, 11.25" = 28.6cm, 11.5" = 29.2cm, 11.75" = 29.8cm, 12.0" - 12.75" = 30.5cm以上

※寸法はグラブの捕球面側のひとさし指の先端から捕球面に接触させ、土手部下端までの大きさです。 ※天然皮革のため、革の伸びにより多少の誤差が生じます。

POCKET POINT

○はポケットポイントを表しています。



NEW

外野手用 75型

MLBに逆輸入されたD8ベースの大きめグラブ。

size 12.75 左投げ有り

- はみだし: 玉はみ
- デュアル・テクノロジー
- ウェブ: WSP
- 背面紐 / 親指パッド / 小指2本入れ対応
- PINナンバー: HWV75W



USオリジナル型

NEW

外野手用 50型

MLBで人気のひねってとじる外野手用グラブ。

size 12.5 左投げ有り

- はみだし: 玉はみ
- デュアル・テクノロジー
- ウェブ: デュアルポスト
- 背面紐 / 親指パッド / 小指2本入れ推奨
- PINナンバー: HWV50D



USオリジナル型



NEW

外野手用 99型

MLBで人気のひねってとじる外野手用グラブ。
(50型より大きめ)

size 12.75 左投げ有り

- はみだし: 玉はみ
- デュアル・テクノロジー
- ウェブ: デュアルポスト
- 背面紐 / 親指パッド / 小指2本入れ推奨
- PINナンバー: HWV99D




USオリジナル型

ユーティリティ用 DU型

内野手用をベースにしたポジションを問わないグラブ。

size 12 左投げ有り

- はみだし: 玉はみ (Eオレンジ、オレンジタン)、切りはみ (ブラックSSL)
- デュアル・テクノロジー
- ウェブ: 916F
- クロス背面紐 / 小指2本入れ対応
- PINナンバー: HWSDF



GLOVE MAINTENANCE

大切なパートナーにメンテナンスは必須

▶ お手入れ方法はP.34をご覧ください。

CATCHER 捕手用

¥60,500 (税抜 ¥55,000) **日本製**



適材適所設計

国産和牛レザーと硬芯材でベストな状態を長持ちさせる。手にびたりと馴染み、捕球の確実性が格段に向上。

- [表革] 和牛**
厳選された日本牛革を熟練のなめし技術で加工。ミットに適した耐久性があり軽量化も実現できる。
- [裏革] 共革**
表革と同じレザーを使用することで耐久性が高まり、使うほど手に馴染みミットとしての一体感が増す。
- [芯材] 化繊**
軽くて硬い化繊芯を縫い合わせることで、軽さとミットのヘタリを軽減する硬さを実現。



E オレンジ (22)
WTAHWU2BZ

ブラック (90)
WTAHWU2BZ



ブラック (90)
WTAHWUSTZ

E オレンジ (22)
WTAHWUSTZ

捕手用 2B 型

オープンバックで捕球しやすい小ぶりのミット。

■指カバー

捕手用 ST 型

小ぶりでポケットが深く、操作性に優れたミット。

■指あて



E オレンジ (22)
WTAHWU2LZ

ブラック (90)
WTAHWU2LZ



ブラック (90)
WTAHWU2AZ

E オレンジ (22)
WTAHWU2AZ

捕手用 2L 型

ポケットが広い、オーソドックスな大きさのミット。

■指カバー

捕手用 2A 型

タテ型で、操作性に優れたミット。

■指あて

POCKET POINT

○はポケットポイントを表しています。

1st BASE 一塁手用

¥60,500 (税抜 ¥55,000) **日本製**



適材適所設計

素材別を選ぶ2タイプを展開。グラブのようにゴロ捕球にもしっかり対応できる扱いやすいミット(プロストックレザー)、使い込むほどにポケットがしっかり出来上がるミット(和牛)の2タイプ。

- [表革] プロストック ステアレザー** : 36型
プロストック ステアレザー(+スーパースキン) : 39型
和牛 : 3F型、KS型、7L型
- [裏革] 共革**
表革と同じレザーを使用することで耐久性が高まり、使うほど手に馴染みミットとしての一体感が増す。
- [芯材] 化繊**
軽くて硬い化繊芯を縫い合わせることで、軽さとミットのヘタリを軽減する硬さを実現。



E オレンジ (22)
WTAHWS36D (右投げ)
WTAHWS36DR (左投げ)

ブラック (90)
WTAHWS36D (右投げ)
WTAHWS36DR (左投げ)



ブラック SS (90SS) (スーパースキン仕様)
WTAHWS39W (右投げ)
WTAHWS39WR (左投げ)

E オレンジ (22)
WTAHWS39W (右投げ)
WTAHWS39WR (左投げ)

一塁手用 36 型

親指の力が伝わり、しっかりとつかめるミット。

左投げ有り

■ファーストグラブ

一塁手用 39 型

大きく開き、グラブのようなゴロ捕球も可能に。プロスリーブ加工で人差し指への衝撃を軽減。

左投げ有り

■プロスリーブ



E オレンジ (22)
WTAHWS3FZ (右投げ)
WTAHWS3FZR (左投げ)

ブラック (90)
WTAHWS3FZ (右投げ)
WTAHWS3FZR (左投げ)



ブラック (90)
WTAHWGKSZ (右投げ)
WTAHWGKSZR (左投げ)

E オレンジ (22)
WTAHWGKSZ (右投げ)
WTAHWGKSZR (左投げ)

一塁手用 3F 型

ポケットが広く、ゴロも送球も的確につかめるミット。

左投げ有り

一塁手用 KS 型

縦型で、掴みやすくウェブがとじやすいミット。

左投げ有り



ブラック (90)
WTAHWT7LZ (右投げ)
WTAHWT7LZR (左投げ)

E オレンジ (22)
WTAHWT7LZ (右投げ)
WTAHWT7LZR (左投げ)

一塁手用 7L 型

操作性に優れた小ぶりのミット。

左投げ有り

TRAINING GLOVES

トレーニング用グラブ

¥22,000 (税抜 ¥20,000) ベトナム製



試合のための練習が可能。
ゲームモデルをベースにしたトレーニンググラブ。

[表革] プロストック ステアラレザー RG + スーパースキン
[裏革] プロストック ステアラレザー RG

— トレグラを使用することにより、守備力向上とゲーム用グラブのコンディション維持が可能に —



Wilson Staff DUAL (86型)
◀◀ ゲーム用 ▶▶

Wilson Staff DUAL (87型)
◀◀ ゲーム用 ▶▶

Try Hard DUAL (86型)
◀◀ トレーニング用 ▶▶

ゲーム用の86・87型に対応



ブラック×スカーレットSS (スーパースキン仕様)
WBW100564 (右投げ)
WBW100565 (左投げ)

ブラックSS (スーパースキン仕様)
WBW100566 (右投げ)
WBW100567 (左投げ)

NEW

トレーニング用

(DUAL 86型ベース)

トレーニング用グラブ
Try Hard DUAL 86

SIZE 3 左投げ有り

■デュアル・テクノロジー
●PINナンバー: HTV86H

ゲーム用のDS・D5・DL型に対応



ブラックSS (90SS) (スーパースキン仕様)
WTAHTQD5H (右投げ)
WTAHTQD5HR (左投げ)

ブラック×スカーレットSS (90SCS) (スーパースキン仕様)
WTAHTQD5H (右投げ)
WTAHTQD5HR (左投げ)

トレーニング用

(DUAL D5型ベース)

トレーニング用グラブ
Try Hard DUAL D5

SIZE 3 左投げ有り

■デュアル・テクノロジー

ゲーム用のD6・DK型に対応



ブラック×スカーレットSS (90SCS) (スーパースキン仕様)
WTAHTQD6H (右投げ)
WTAHTQD6HR (左投げ)

ブラックSS (90SS) (スーパースキン仕様)
WTAHTQD6H (右投げ)
WTAHTQD6HR (左投げ)

トレーニング用

(DUAL D6型ベース)

トレーニング用グラブ
Try Hard DUAL D6

SIZE 3 左投げ有り

■デュアル・テクノロジー
■逆とじ

TRAINING MITTS

トレーニング用ミット

オープンプライス 日本製



試合のための練習が可能。
ゲームモデルをベースにしたトレーニングミット。

[表革] ステアラレザー HG
[裏革] 共革

— トレミットを使用することにより、守備力向上とゲーム用ミットのコンディション維持が可能に —



Wilson Staff (2B型)
◀◀ ゲーム用 ▶▶

Try Hard (2B型)
◀◀ トレーニング用 ▶▶

Wilson Staff (3F型)
◀◀ ゲーム用 ▶▶

Try Hard (3F型)
◀◀ トレーニング用 ▶▶

ゲーム用の2B型に対応



ブラック (90)
WTAHTG2BZ

ブラック×E オレンジ (9022)
WTAHTG2BZ

ゲーム用の3F型に対応



ブラック×E オレンジ (9022)
WTAHTG3FZ (右投げ)
WTAHTG3FZR (左投げ)

ブラック (90)
WTAHTG3FZ (右投げ)
WTAHTG3FZR (左投げ)

トレーニング / 捕手用 (Wilson Staff 2B型ベース)

トレーニング用グラブ Try Hard 捕手用

トレーニング / 一塁手用 (Wilson Staff 3F型ベース)

トレーニング用グラブ Try Hard 一塁手用 左投げ有り

HARDBALL MITTS 硬式用ミット

オープンプライス 日本製



チーム・学校納品に最適のミット。

[表革] ステアラレザー HG
[裏革] 共革



E オレンジ (22)
WTAHBT23N

S タン (86)
WTAHBT23N

ブラック (90)
WTAHBT23N

捕手用

硬式用 SELECT 捕手用 23N



S タン (86)
WTAHBT33N (右投げ)
WTAHBT33NR (左投げ)

ブラック (90)
WTAHBT33N (右投げ)
WTAHBT33NR (左投げ)

E オレンジ (22)
WTAHBT33N (右投げ)
WTAHBT33NR (左投げ)

一塁手用

硬式用 SELECT 一塁手用 33N 左投げ有り

POCKET POINT

○はポケットポイントを表しています。

これはもはや軟式用ではない

軟式用 WILSON STAFF DUAL



ウイルソン・グラブの最高峰シリーズ「Wilson Staff」。球足が速く、打球が低く弾む M号ボールを確実に処理するため、デュアル・テクノロジーを採用。長年メジャーリーガー用グラブを手がけてきた日本国内工場の職人たちが、熟練の技でひとつひとつ丁寧に仕上げる最上級の軟式用モデル。軟式グラブの概念をはるかに超える品質と品物が、羨望の眼差しを集めるに違いない。

投手用 / 内野手用 / 外野手用 / 捕手用 / 一塁手用

¥35,200 (税抜 ¥32,000) **日本製**

軟式用ウイルソンスタッフ [こだわりのポイント]

MADE IN JAPAN | ウィルソンスタッフは日本製

ウイルソン最高峰のグラブシリーズ「Wilson Staff」。その硬式用グラブを生み出す日本の工場にて、熟練の職人たちが経験と技を駆使し、丹精を込めて作りあげる最高級軟式用グラブ。

TECHNOLOGY | デュアル・テクノロジー

立体縫製を施した内袋と独自設計のみだし2本構造により指先の強さと手とのフィット感が格段にアップ。丸みを帯びた独特の形状により、ポケット以外の部分にボールが当たっても自然とポケットに収まり、捕球から正確なスローイングへの流れを生み出す。選手のパフォーマンスアップをサポートするテクノロジー。



PATTERNS | ウィルソングラブ こだわりの型

各ポジションにつき、カスタムオーダーで人気の型を採用。多くの選手に選ばれ好評を得てきた、Wilson Staffを代表する型で構成されたラインナップ。

DESIGN | 適材適所設計

ポジションによって選手のプレー内容やグラブの役割は異なる。そこで、役割に応じた最高のパフォーマンスが発揮できるようポジション別に素材を変え、「適材(最もふさわしい革と芯材)」を「適所」に採用。機能性にこだわり、選手の技術力向上を目指す。



2022年2月 発売予定 **NEW**
ブラックSS (スーパースキン仕様) WBW100576 (右投げ) WBW100577 (左投げ) E オレンジ WBW100574 (右投げ) WBW100575 (左投げ)

投手用 **DM** 型 東克樹モデル

size 11.5 左投げ有り

- デュアル・テクノロジー ■ウェブ: BB ■クロス背面紐 / 小指2本入れ推奨
- 素材: [表革] プロストックレザー RG (+スーパースキン) [裏革] ライニングレザー RG [芯材] 親指 / 小指 / 化繊 H + 化繊 S 指 / 化繊 H
- PINナンバー: RWVDMB



2022年2月 発売予定 **NEW**
E オレンジ WBW100578 ブラックSS (スーパースキン仕様) WBW100579

内野手用 **D6** 型

size 11.25

- デュアル・テクノロジー ■ウェブ: H ■逆とじ
- 素材: [表革] プロストックレザー RG (+スーパースキン) [裏革] ライニングレザー RG [芯材] 親指 / 化繊 S + ウール 小指 / 化繊 H + ウール 指 / ウール
- PINナンバー: RWVD6H



2022年2月 発売予定 **NEW**
ブラックSS (スーパースキン仕様) WBW100581 E オレンジ WBW100580

内野手用 **D5** 型 J・アルトゥーベモデル

size 11.5

- デュアル・テクノロジー ■ウェブ: TII ■小指2本入れ対応
- 素材: [表革] プロストックレザー RG (+スーパースキン) [裏革] ライニングレザー RG [芯材] 親指 / 化繊 S + ウール 小指 / 化繊 H + ウール 指 / ウール
- PINナンバー: RWVD5T



2022年2月 発売予定 **NEW**
E オレンジ WBW100582 ブラックSS (スーパースキン仕様) WBW100583

内野手用 **86** 型

size 11.5

- デュアル・テクノロジー ■US-H ■親指パッド / 小指2本入れ推奨
- 素材: [表革] プロストックレザー RG (+スーパースキン) [裏革] ライニングレザー RG [芯材] 親指 / 化繊 S + ウール 小指 / 化繊 H + ウール 指 / ウール
- PINナンバー: RWV86H



2022年2月 発売予定 **NEW**
E オレンジ WBW100584 (右投げ) WBW100585 (左投げ) ブラックSS (スーパースキン仕様) WBW100586 (右投げ) WBW100587 (左投げ)

外野手用 **D8** 型 外崎修汰モデル

size 12.5 左投げ有り

- デュアル・テクノロジー ■ウェブ: GTII ■逆とじ / クロス背面紐 / 小指2本入れ対応
- 素材: [表革] プロストックレザー RG (+スーパースキン) [裏革] ライニングレザー RG [芯材] 親指 / 化繊 H + ウール 小指 / 化繊 H + 化繊 H 指 / ウール (ひとさし指: 化繊)
- PINナンバー: RWVD8G



2022年2月 発売予定 **NEW**
ブラックSS (スーパースキン仕様) WBW100590 (右投げ) WBW100591 (左投げ) E オレンジ WBW100588 (右投げ) WBW100589 (左投げ)

外野手用 **75** 型 青木宣親モデル

size 12.75 左投げ有り

- デュアル・テクノロジー ■ウェブ: WSP ■背面紐 / 親指パッド / 小指2本入れ対応
- 素材: [表革] プロストックレザー RG (+スーパースキン) [裏革] ライニングレザー RG [芯材] 親指 / 化繊 H + ウール 小指 / 化繊 H + 化繊 H 指 / ウール (ひとさし指: 化繊)
- PINナンバー: RWV75W



2022年2月 発売予定 **NEW**
ブラック WBW100593 E オレンジ WBW100592

捕手用 **2B** 型

- 素材: [表革] プロストックレザー MT [裏革] ライニングレザー RG [芯材] 化繊
- PINナンバー: RWV2BZ



2022年2月 発売予定 **NEW**
E オレンジ WBW100594 (右投げ) WBW100595 (左投げ) ブラック WBW100596 (右投げ) WBW100597 (左投げ)

一塁手用 **36** 型

- 左投げ有り
- 素材: [表革] プロストックレザー RG [裏革] 共革 [芯材] 化繊
- ファーストグラブ
- PINナンバー: RWV36D

グラブサイズ表示 11.0" = 28.0cm, 11.25" = 28.6cm, 11.5" = 29.2cm, 11.75" = 29.8cm, 12.0" - 12.75" = 30.5cm以上
※寸法はグラブの捕球面側のひとさし指の先端から捕球面に接触させ、土手部の下端までの大きさです。 ※天然皮革のため、革の伸びにより多少の誤差が生じます。

POCKET POINT
○はポケットポイントを表しています。

誰にとっても使いやすい、究極のベーシックモデル

軟式用 BASIC LAB DUAL



流行や個性的なフォルム、特別な機能をあえて排除し、基本中の基本「誰にとっても使いやすいグラブ」を追求して設計された、究極のベーシックモデル「Basic Lab」。人気の型と軟式ボールに適した素材を融合させた、王道にして比類ない軟式用グラブ。

投手用 / 内野手用 / 外野手用 / ユーティリティ用

¥27,500 (税抜 ¥25,000) **ベトナム製**

■素材：[表革] ベーシックレザー RO
[裏革] ソフトフィットレザー

軟式用 Basic Lab [こだわりのポイント]

PATTERNS | ウィルソングラブ こだわりの型



「中学軟式から高校硬式へランクアップしても同じ型のグラブを使いたい」「高校硬式引退後は軟式野球を楽しみたい」といった選手が同じ型を使用しつつスムーズに移行できるよう、硬式グラブ各ポジションの人気の型を厳選して採用。

TECHNOLOGY | デュアル・テクノロジー

立体縫製を施した内袋と独自設計のみだし2本構造により指先の強さと手とのフィット感が格段にアップ。丸みを帯びた独特の形状により、ポケット以外の部分にボールが当たっても自然とポケットに収まり、捕球から正確なスローイングへの流れを生み出す。選手のパフォーマンスアップをサポートするテクノロジー。



GLOVE LEATHER | グラブレザー

世界屈指なめし技術を持つ日本国内タンナー（製革業者）で加工された革を採用。軟式球に適した強度、弾力性、軽量感を持ち、型崩れしにくい高品質なグラブを実現。



2022年3月発売予定 **NEW**
ブリック WBW100598 (右投げ) / WBW100599 (左投げ)
ブラック WBW100600 (右投げ) / WBW100601 (左投げ)

投手用 **D1** 型

size 11.75 左投げ有り

■デュアル・テクノロジー
■指カバー
●PINナンバー：RBVD1P



2022年3月発売予定 **NEW**
ブラック WBW100603
ブリック WBW100602

内野手用 **D6** 型

size 11.25

■デュアル・テクノロジー
■逆とじ
●PINナンバー：RBVD6T



2022年3月発売予定 **NEW**
ブリック WBW100604
ブラック WBW100605

内野手用 **D5** 型 J・アルトゥーベモデル

size 11.5

■デュアル・テクノロジー
■小指2本入れ対応
●PINナンバー：RBVD5M



2022年3月発売予定 **NEW**
ブラック WBW100608
ブリック WBW100606

内野手用 **86** 型

size 11.5

■デュアル・テクノロジー
■親指パッド / 小指2本入れ推奨
●PINナンバー：RBV86H



USオリジナル型



2022年3月発売予定 **NEW**
ブリック WBW100612 (右投げ) / WBW100613 (左投げ)
ブラック WBW100614 (右投げ) / WBW100615 (左投げ)

外野手用 **D8** 型 外崎修汰モデル

size 12.5 左投げ有り

■デュアル・テクノロジー
■逆とじ / クロス背面紐 / 小指2本入れ対応
●PINナンバー：RBVD8F



2022年3月発売予定 **NEW**
ブラック WBW100618 (右投げ) / WBW100619 (左投げ)
ブリック WBW100616 (右投げ) / WBW100617 (左投げ)

ユーティリティ用 **DU** 型

size 12 左投げ有り

■デュアル・テクノロジー
■小指2本入れ対応
●PINナンバー：RBVDUF

Since 1914

PC・スマートフォン・タブレットで操作できます。

WILSON STAFF CUSTOM ORDER GLOVES

ウィルソンスタッフ カスタムオーダーグラブ シミュレーションサイト

あなただけのカスタムグラブをオーダーしよう!

<https://customglove.wilson.jp/>

YOUR GLOVE. YOUR WAY.

グラブサイズ表示 11.0" = 28.0cm, 11.25" = 28.6cm, 11.5" = 29.2cm, 11.75" = 29.8cm, 12.0" - 12.75" = 30.5cm以上
※寸法はグラブの捕球面側のひとさし指の先端から捕球面に接触させ、土手部の下端までの大きさです。*天然皮革のため、革の伸びにより多少の誤差が生じます。

DUAL採用の高機能カラーグラブ

一般用 THE WANNABE HERO DUAL



カスタムオーダーグラブのようなカラーリングが特徴の定番シリーズ。球足が速くなったM号ボールに対応するため、全てのグラブにDUALを採用。カスタムオーダーでは非対応の限定仕様を展開。

内野手用 / 外野手用 / ユーティリティ用

¥27,500 (税抜 ¥25,000) **ベトナム製**

■素材：[表革] ベーシックレザー RG+スーパースネークスキン
[裏革] ソフトフィットレザー

一般用 The Wannabe Hero [こだわりのポイント]

TECHNOLOGY | デュアル・テクノロジー

立体縫製を施した内袋と独自設計のはみだし2本構造により指先の強さと手とのフィット感が格段にアップ。丸みを帯びた独特の形状により、ポケット以外の部分にボールが当たっても自然とポケットに収まり、捕球から正確なスローイングへの流れを生み出す。選手のパフォーマンスアップをサポートするテクノロジー。



MATERIAL | スーパースネークスキン (2B型を除く)




牛革の約1/2の軽さで約2倍の耐久性を持つWilson独自の素材「スーパースネークスキン」を採用し、グラブの軽量化を実現。雨(水分)、汚れが浸透しないため重くなりやすく、お手入れも簡単。

LIMITED SPECIFICATIONS | 限定仕様 (グラブのみ) ※カスタムオーダーでは対応していません。

リスト部分をレイヤードした Wannabe シリーズ限定仕様。

- グレー×グレースーパースネークスキン
- E オレンジ×ネイビースーパースネークスキン
- ネイビー×ブロンズスーパースネークスキン
- ブラック×ブラックスーパースネークスキン



2022年2月
発売予定
NEW



グレー×グレースーパースネークスキン
WBW100630

2022年2月
発売予定
NEW



E オレンジ×ネイビースーパースネークスキン
WBW100635



E オレンジ×ネイビースーパースネークスキン WBW100631
ネイビー×ブロンズスーパースネークスキン WBW100632
ブラック×ブラックスーパースネークスキン WBW100633



グレー×グレースーパースネークスキン WBW100634
ネイビー×ブロンズスーパースネークスキン WBW100636
ブラック×ブラックスーパースネークスキン WBW100637

内野手用 D5 型

size 11.5

- デュアル・テクノロジー
- スーパースネークスキン仕様 / 小指2本入れ対応
- PINナンバー: RHVD5T

内野手用 86 型

size 11.5

- デュアル・テクノロジー
- スーパースネークスキン仕様 / 親指パッド / 小指2本入れ推奨
- PINナンバー: RHV86H



USオリジナル型

2022年2月
発売予定
NEW



ネイビー×ブロンズスーパースネークスキン
WBW100642 (右投げ)
WBW100643 (左投げ)

2022年2月
発売予定
NEW



ブラック×ブラックスーパースネークスキン
WBW100652 (右投げ)
WBW100653 (左投げ)



グレー×グレースーパースネークスキン WBW100638 (右投げ)
WBW100639 (左投げ)
E オレンジ×ネイビースーパースネークスキン WBW100640 (右投げ)
WBW100641 (左投げ)
ブラック×ブラックスーパースネークスキン WBW100644 (右投げ)
WBW100645 (左投げ)



グレー×グレースーパースネークスキン WBW100646 (右投げ)
WBW100647 (左投げ)
E オレンジ×ネイビースーパースネークスキン WBW100648 (右投げ)
WBW100649 (左投げ)
ネイビー×ブロンズスーパースネークスキン WBW100650 (右投げ)
WBW100651 (左投げ)

外野手用 D8 型

size 12.5 左投げ有り

- デュアル・テクノロジー
- スーパースネークスキン仕様 / 逆とじ / クロス背面紐 / 小指2本入れ対応
- PINナンバー: RHVD8F

ユーティリティ用 DU 型

size 12 左投げ有り

- デュアル・テクノロジー
- スーパースネークスキン仕様 / 小指2本入れ対応
- PINナンバー: RHVDUF

MITTS 一般用ミット

¥30,800 (税抜 ¥28,000)

捕手用 **日本製** 一塁手用 **ベトナム製**



E オレンジ×ネイビー
WBW100654



E オレンジ×ネイビースーパースネークスキン
WBW100656 (右投げ)
WBW100657 (左投げ)



ブラック×ブラック
WBW100655



ブラック×ブラックスーパースネークスキン
WBW100658 (右投げ)
WBW100659 (左投げ)

捕手用 2B 型

- 素材：[表革] パフォーマンスレザー MT
[裏革] 共革
- PINナンバー: RHV2BZ

一塁手用 36 型

左投げ有り

- 素材：[表革] ベーシックレザーレザー RG+スーパースネークスキン
[裏革] 共革
- スーパースネークスキン仕様
- PINナンバー: RHV36D

グラブサイズ表示 11.0" = 28.0cm, 11.25" = 28.6cm, 11.5" = 29.2cm, 11.75" = 29.8cm, 12.0" - 12.75" = 30.5cm以上

※寸法はグラブの捕球面側のひとさし指の先端から捕球面に接触させ、土手部の下端までの大きさです。 ※天然皮革のため、革の伸びにより多少の誤差が生じます。

今日から使える、 ソフトレザーシリーズ

EZC EASY CATCH

一般用 EASY CATCH

内野手用 / 外野手用 / ユーティリティ用

¥15,180 (税抜 ¥13,800) **フィリピン製** ■素材:[表革] スムースレザー [裏革] 共革

すぐに使えるだけじゃない!

ソフトレザーが可能にする3つのEZC(イージーキャッチ)ポイント。

POINT ①

イメージどおりに動く!

POINT ②

しっかりつかめる!

POINT ③

だから、確実に捕球できる!



レッド
WBW100660

ブロンド
WBW100661

ブラック
WBW100662



ブロンド
WBW100665 (右投げ)
WBW100666 (左投げ)

ブラック
WBW100667 (右投げ)
WBW100668 (左投げ)

レッド
WBW100663 (右投げ)
WBW100664 (左投げ)



ブラック
WBW100673 (右投げ)
WBW100674 (左投げ)

レッド
WBW100669 (右投げ)
WBW100670 (左投げ)

ブロンド
WBW100671 (右投げ)
WBW100672 (左投げ)

2022年3月
発売予定

NEW

内野手用 一般用 EZC

SIZE 11.25

●PINナンバー: REV5WH

2022年3月
発売予定

NEW

外野手用 一般用 EZC

SIZE 12 左投げ有り

■クロス背面紐
●PINナンバー: REV7WF

2022年3月
発売予定

NEW

ユーティリティ用 一般用 EZC

SIZE 11.75 左投げ有り

●PINナンバー: REV5LF

一般用ミット

EZC EASY CATCH



レッド
WBW100675 (右投げ)
WBW100676 (左投げ)

ブロンド
WBW100677 (右投げ)
WBW100678 (左投げ)

ブラック
WBW100679 (右投げ)
WBW100680 (左投げ)

2022年3月
発売予定

NEW

捕手用 一般用 EZC

左投げ有り

■指カバー
●PINナンバー: REVP2B

¥16,280 (税抜 ¥14,800)

グラブサイズ表示 11.0" = 28.0cm, 11.25" = 28.6cm, 11.5" = 29.2cm, 11.75" = 29.8cm, 12.0" - 12.75" = 30.5cm以上

※寸法はグラブの捕球面側のひとさし指の先端から捕球面に接触させ、土手部の下端までの大きさです。 ※天然皮革のため、革の伸びにより多少の誤差が生じます。

DUAL TECHNOLOGY

D-MAX ~Defense-Max~

球際にも強い。最強のジュニアグラブ

— USでも人気の小指2本入れに適した型をベースに開発 —

ジュニア用 D-MAX DUAL Jr.



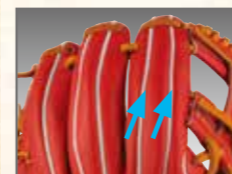
守備率10割を目指すジュニアのハイプレーヤーも納得。安心のDUAL構造とジュニア用機能で守備力アップをサポート。プレー効率を向上させるため小指2本入れ対応の基本型を採用し、さらなる安心感と守備力向上を目指したモデル。

内野手用 / オールラウンド用

¥20,900 (税抜 ¥19,000) **ベトナム製**

■素材:[表革] WAXクリフレザー
[裏革] ソフトフィットレザー

FUNCTIONS FOR YOUTH | ジュニア用機能



デュアル・テクノロジー


はみだし2本の立体構造が打球の威力に負けない指先の強さと、高いフィット感を実現。



立体縫製された内袋

バンドフィット調節

手の小さい選手でも、ひもを引っ張るだけでグラブのフィット感が向上。



柔軟性

土手芯をフレックス性の高い構造にすることで、グラブのスムーズな開閉を実現。



レッド
WBW100681



ブラック
WBW100685 (右投げ)
WBW100686 (左投げ)



ブラック
WBW100682



レッド
WBW100683 (右投げ)
WBW100684 (左投げ)

NEW

内野手用 6J型

ジュニア用 SIZE 10.75

■親指パッド / 小指2本入れ対応
●PINナンバー: RDV6JH

NEW

オールラウンド用 DJ型

ジュニア用 SIZE 11 左投げ有り

■小指2本入れ対応
●PINナンバー: RDVDJP

グラブサイズ表示 10.75" = 27.3cm, 11.0" = 28.0cm (ジュニア用のため、手入れを小さくしています)

※寸法はグラブの捕球面側のひとさし指の先端から捕球面に接触させ、土手部の下端までの大きさです。 ※天然皮革のため、革の伸びにより多少の誤差が生じます。

ソフトボール女子のための REAL GLOVE

女子ソフトボール用 WILSON QUEEN DUAL




全てのグラブに DUAL を採用。丸みを帯びた形状により、余分な力を入れなくてもボールがポケットに確実に収まる。間一髪の打球も指先で押さえることができる理想的なソフトボール用グラブ。

投手用 / 内野手用 / 外野手用 / ユーティリティ用

¥27,500 (税抜 ¥25,000) **ベトナム製**

■素材：[表革] プロストックレザー SG
[裏革] ライニングレザー SG

FUNCTIONS FOR WOMEN | 女性専用機能



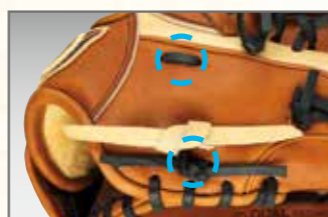
アーチフィッター

手首の動きを妨げることなく、手の甲をしっかりと押さえつけることで、手との一体感を向上。



バンドフィット調節

手の小さい選手も簡単に手首の調節をすることができ、グラブとのフィット感が向上。



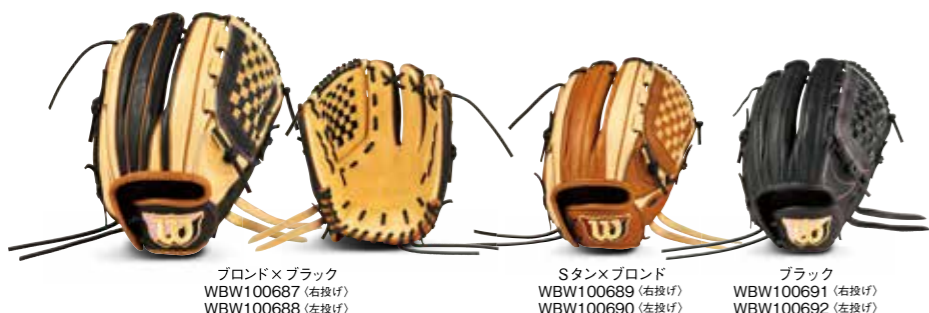
親指フィット構造

親指の内側・外側をそれぞれレースで固定することで親指のフィット感を向上。(ミットを除く)



フラットバインディング

ひとさし指を出す部分のヘリ革を特殊縫製することでひとさし指の痛さを軽減。(ミットを除く) [特許番号 6720904]



ブロンド×ブラック
WBW100687 (右投げ)
WBW100688 (左投げ)

Sタン×ブロンド
WBW100689 (右投げ)
WBW100690 (左投げ)

ブラック
WBW100691 (右投げ)
WBW100692 (左投げ)

2022年3月
発売予定

NEW

投手用 S1型

SIZE 11.5 左投げ有り

■デュアル・テクノロジー
■タテとじ / 小指かけ無し / 小指2本入れ対応
●PINナンバー：SQVS1M



Sタン×ブロンド
WBW100694

ブロンド×ブラック
WBW100693

ブラック
WBW100695


2022年3月
発売予定

NEW

内野手用 D5型

SIZE 11.5

■デュアル・テクノロジー
■小指2本入れ対応
●PINナンバー：SQVD5T



ブラック
WBW100698

Sタン×ブロンド
WBW100697

ブロンド×ブラック
WBW100696

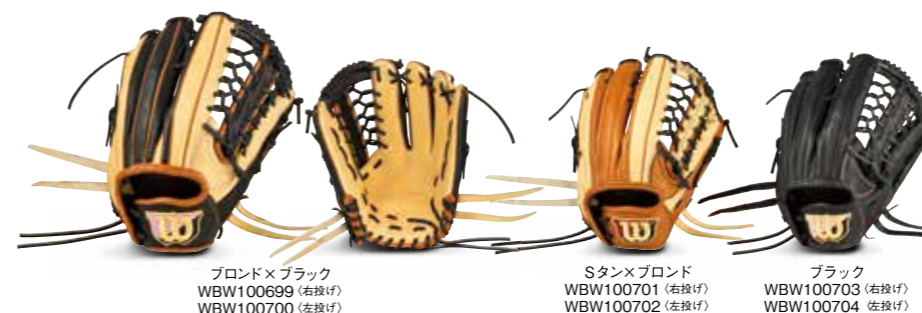
2022年3月
発売予定

NEW

内野手用 DK型

SIZE 11.5

■デュアル・テクノロジー
■逆とじ / 小指2本入れ対応
●PINナンバー：SQVDKH



ブロンド×ブラック
WBW100699 (右投げ)
WBW100700 (左投げ)

Sタン×ブロンド
WBW100701 (右投げ)
WBW100702 (左投げ)

ブラック
WBW100703 (右投げ)
WBW100704 (左投げ)

2022年3月
発売予定

NEW

外野手用 D7型

SIZE 12.25 左投げ有り

■デュアル・テクノロジー
■小指2本入れ対応
●PINナンバー：SQVD7F



Sタン×ブロンド
WBW100707 (右投げ)
WBW100708 (左投げ)

ブロンド×ブラック
WBW100705 (右投げ)
WBW100706 (左投げ)

ブラック
WBW100709 (右投げ)
WBW100710 (左投げ)

2022年3月
発売予定

NEW

ユーティリティ用 DU型

SIZE 12 左投げ有り

■デュアル・テクノロジー
■小指2本入れ対応
●PINナンバー：SQVDUF

WILSON QUEEN 女子ソフトボール用ミット

¥29,700 (税抜 ¥27,000) **日本製**

女子ソフトボール用。

[表革] プロストックレザー MT
[裏革] ライニングレザー SG



ブロンド×ブラック
WBW100711

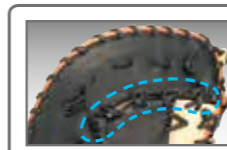
ブラック
WBW100712

2022年3月
発売予定

NEW

捕手用 8L型

■ソフトボール専用背面レース
●PINナンバー：SQV8LZ



ソフトボール専用背面レース
レースを背面側に通すことでソフトボールに対応する大きなポケットが作りやすく、衝撃によるレース切れを防止する。

グラブサイズ表示 11.0" = 28.0cm, 11.25" = 28.6cm, 11.5" = 29.2cm, 11.75" = 29.8cm, 12.0" - 12.75" = 30.5cm 以上 (女子のために指入れを細くしています)

※寸法はグラブの捕球面側のひとさし指の先端から捕球面に接触させ、土手部の下端までの大きさです。 ※天然皮革のため、革の伸びにより多少の誤差が生じます。

WILSON BEAR 女子ソフトボール用グラブ ¥15,180 (税抜 ¥13,800) **フィリピン製**

女性専用開発されたソフトボール用グラブ。
 ■スリーブ(パッド付き) ■薬指ループ ■アーチフィッター ■バンドフィット調節

[表革] スムースレザー [裏革] 共革



2022年3月
発売予定
NEW

2022年3月
発売予定
NEW

2022年3月
発売予定
NEW



ブラック×オレンジ
WBW100715



ブラック×オレンジ
WBW100720 (右投げ)
WBW100721 (左投げ)



ブラック×オレンジ
WBW100726 (右投げ)
WBW100727 (左投げ)



オレンジ
WBW100713

ブラック
WBW100714



オレンジ
WBW100716 (右投げ)
WBW100717 (左投げ)

ブラック
WBW100718 (右投げ)
WBW100719 (左投げ)



オレンジ
WBW100722 (右投げ)
WBW100723 (左投げ)

ブラック
WBW100724 (右投げ)
WBW100725 (左投げ)

内野手用 女子ソフトボール用 Wilson Bear

ユーティリティ用 女子ソフトボール用 Wilson Bear

ユーティリティ用 女子ソフトボール用 Wilson Bear

size 11.5

●PINナンバー: SBV67H

size 11.5 左投げ有り

●PINナンバー: SBV57B

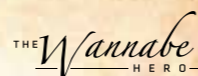
size 11.75 左投げ有り

●PINナンバー: SBV55F

THE WANNABE HERO 一般ソフトボール用ミット ¥27,500 (税抜 ¥25,000) **日本製**

一般ソフトボール用。
デザインと使いやすさにこだわった、ソフトボールを楽しむプレイヤーのためのカラーパフォーマンスモデル。

[表革] パフォーマンスレザー MT
[裏革] ソフトフィットレザー



ブラック
WBW100728 (右投げ)
WBW100729 (左投げ)



ブラック×Tオレンジ
WBW100730 (右投げ)
WBW100731 (左投げ)

2022年3月
発売予定
NEW

捕手用 3S型

左投げ有り

●PINナンバー: SWV3SZ



ブラック×Tオレンジ
WBW100734 (右投げ)
WBW100735 (左投げ)




ブラック
WBW100732 (右投げ)
WBW100733 (左投げ)

2022年3月
発売予定
NEW

捕手 / 一塁手兼用 8L型

左投げ有り

■ソフトボール専用背面レース
●PINナンバー: SWV8LZ



ソフトボール専用背面レース
レースを背面側に通すことでソフトボールに対応する大きなポケットが作りやすく、衝撃によるレース切れを防止する。

グラブサイズ表示 11.0" = 28.0cm, 11.25" = 28.6cm, 11.5" = 29.2cm, 11.75" = 29.8cm, 12.0" - 12.75" = 30.5cm以上 (女子のために指入れを細くしています)

※寸法はグラブの捕球面側のひたさし指の先端から捕球面に接触させ、土手部の下端までの大きさです。 ※天然皮革のため、革の伸びにより多少の誤差が生じます。

Wilson 流グラブのお手入れ方法 **グラブの磨き方**

大切なのはグラブの状態を見極め、グラブの状態に応じたケアを行うこと。グラブを手にはめてグラブと会話しながら、しっかりとお手入れしましょう。革に付着した汚れや古い油分を落としてリセットした後に革に適度な油分を与えることで、グラブが重くなるのを防ぐことができます。愛着のあるグラブをいつもベストな状態で、末永く大切に使いましょう。

BEFORE

受球面には乾いた土汚れや、ボールによる革のダメージが目立ちます。

ステップ 1 クレンジングローション (レザーをリセット)

クレンジングローションを直接スプレーします。皮革を傷めることなく優れた汚れ落とし効果を発揮します。

AFTER

革の表面がしっとり潤い、革本来の潤いとつやがよみがえります。

ステップ 2 だ液エフェクト (パフォーマンスアップ)

乾いた布でこすり、汚れを拭きます。隅々まで丁寧に汚れをこすり落とします。刺繍部分も同様に磨けます。

ステップ 3 キープコンディショニングオイル (レザーをサポート)

乾いた布で薄く塗りのぼします。皮革表面層のみに浸透するためグラブが重くなりたく、過度にやわらかくなることもありません。

ステップ 4 だ液エフェクト II (パフォーマンスアップ)

試合前・試合中、受球面にだ液エフェクトを1~2プッシュします。

ステップ 5 だ液エフェクト II (パフォーマンスアップ)

試合前・試合中、受球面にだ液エフェクトを1~2プッシュします。

ステップ 6 キープコンディショニングオイル II (レザーをサポート)

手で受球面全体に馴染ませます。捕球ポイントにしっとり感が得られ、的確な捕球をサポートします。

試合前・試合中

グラブ専用汚れ落とし。独自成分でグラブが重くならない。刺繍の汚れ落としも可能。

グラブのうるおいキープ。独自成分により浸透力が抑えめで、グラブが重くならない。



クレンジングローションII
WTAGMG001

¥1,320 (税抜 ¥1,200)

- 容量: 90ml
- 出荷単位: 12本
- 日本製



キープコンディショニングオイルII
WTAGMG002

¥2,200 (税抜 ¥2,000)

- 容量: 80ml
- 出荷単位: 6個
- 日本製

ワンタッチで捕球力アップ。独自成分でグラブが重くならない。プレー直前の使用が効果的。



だ液エフェクトII
WTAGMG003

¥1,320 (税抜 ¥1,200)

- 容量: 50ml
- 出荷単位: 12本
- 日本製



Wilson グラブ袋
WTA8020BL

¥1,320 (税抜 ¥1,200)

- サイズ: L38×W35 (cm)
- カラー: ブラック
- 素材: ポリエステル
- 出荷単位: 5枚
- 日本製

w



WILSON CUSTOM ORDER GLOVES

メジャーリーガーのグラブの次に、あなたのグラブが作られるかも知れない。

Wilsonのカスタムオーダーグラブは

プロ用と全く同じ素材、生産ライン、職人たちの手で作られるいわば「プロ仕様」だ。

熟練の職人によってひとつずつ丁寧に作られた、世界にひとつだけのグラブは

上質を極めた最高の「顔」であなたの手に届く。

Wilson staff
Since 1914

Wilson Queen

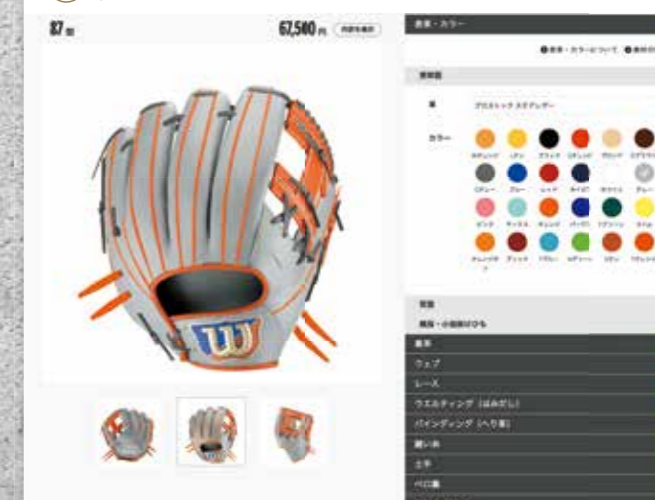
Wilsonスタッフ・カスタムオーダーグラブ シミュレーション ウェブサイト

パソコン及びスマートフォンの画面上で、Wilsonスタッフ・カスタムオーダーグラブのオーダーシートを作成できるウェブサイトをぜひご利用ください。バリエーション豊富な選択肢をCG画像でシミュレーションしながら選ぶことができます。独特のカラーリングを楽しめる「DUAL」モデルのオーダーには特におすすめです。

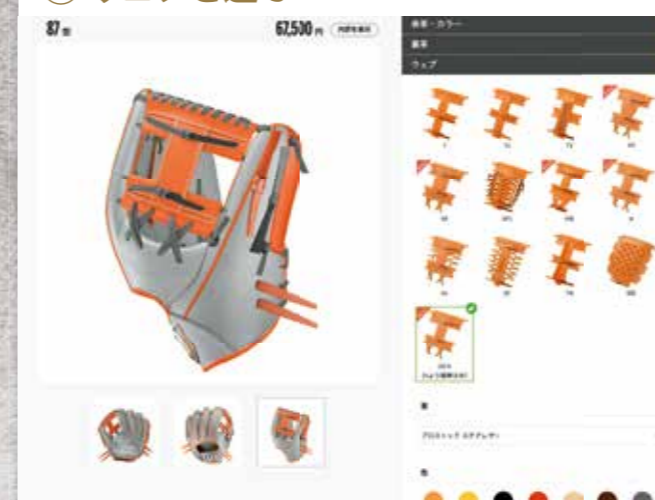
① 基本モデルを選ぶ



② 表革・カラーを選ぶ



③ ウェブを選ぶ



④ ラベルを選ぶ



※本サイトは、代表的なモデルおよび選択の組み合わせのみを掲載しています。

それ以外の選択肢をご希望の場合は、弊社ホームページよりオーダーシートをダウンロードし、手書きでご記入の上ご注文頂きますようお願い致します。

※本サイトから直接ご注文頂くことはできません。ご注文はWilsonベースボール取扱店にて承ります。



あなただけのカスタムグラブを
オーダーしよう!

<https://customglove.wilson.jp/>

オーダーシート・ダウンロードサイト



グラブ・ミットの各種オーダーシートは、
弊社ホームページよりダウンロード頂けます。

<https://wilson.co.jp/custom-order-glove/custom-order-gloves>



YOUR GLOVE.
YOUR WAY.

DUAL TECHNOLOGY ウィルソンスタッフ & ウィルソンクイーン デュアル オーダーサンプル

No.1 ウィルソンスタッフ
[本体使用カラー]
・ブロンド
・ブラック
・Fグリーン
・ブラック
(スーパースキン)

No.2 ウィルソンスタッフ
[本体使用カラー]
・ホワイト
・ホワイト
(スーパースキン)
・ホワイト
(スーパースネークスキン)

No.3 ウィルソンスタッフ
[本体使用カラー]
・ホワイト
・スカーレット
(スーパースキン)
・Eオレンジ

No.4 ウィルソンスタッフ
[本体使用カラー]
・ブルー
・ロイヤル
(スーパースキン)

No.5 ウィルソンスタッフ
[本体使用カラー]
・パープル

No.6 ウィルソンスタッフ
[本体使用カラー]
・グレー
・グレー
(スーパースキン)
・ロイヤル
(スーパースキン)

No.7 ウィルソンスタッフ
[本体使用カラー]
・Sタン

No.8 ウィルソンクイーン
(女子ソフトボール用)
[本体使用カラー]
・Tオレンジ
・Fグリーン
・ホワイト

[デュアル オーダーグラブ価格表]

(ウィルソンスタッフ・女子ソフトボール用ウィルソンクイーン)

種類	素材	価格
硬式・革ソフト	シリアスキップレザー	¥72,600 (税抜¥66,000)
	プロストック ステアレザー	¥69,300 (税抜¥63,000)
軟式・ゴムソフト	プロストック ステアレザー	¥46,200 (税抜¥42,000)

[有料オプション一覧表]

●多色カラーグラブ(ウェブ・裏革・パーツ含む)のオプション価格

素材	本体カラー	1色	2色	3色	4色
シリアスキップレザー					
プロストック ステアレザー		¥0	¥1,650 (税抜¥1,500)	¥3,300 (税抜¥3,000)	¥4,950 (税抜¥4,500)
スーパースキン					以下、1か所追加することにより ¥1,650(税抜¥1,500)が加算されます。
スーパースネークスキン					

素材	本体カラー	1か所	2か所	3か所	4か所
メタリックレザー		¥1,650 (税抜¥1,500)	¥3,300 (税抜¥3,000)	¥4,950 (税抜¥4,500)	¥6,600 (税抜¥6,000)

●その他パーツ素材のオプション価格

エアフロー (①ベロ裏)	¥1,650 (税抜¥1,500)	※ベロ裏はP.46をご覧ください。
--------------	-------------------	-------------------

[刺繍入れ価格表]

通常文字刺繍	●1か所はサービス ●2か所目以上は、1か所につき ¥1,650 (税抜¥1,500) 加算
彫付き文字刺繍	●1か所につき ¥1,650 (税抜¥1,500) 加算
重ね文字刺繍	●1か所につき ¥1,650 (税抜¥1,500) 加算
Wilsonロゴ、Wマーク	●1か所につき ¥1,650 (税抜¥1,500) 加算

※但し、指定文字・特殊マークの場合は見積りの上、別途価格を加算させていただきます。

加算例(ウェブ・裏革・パーツ含む色数) ※価格はすべて税込です。

プロストック ステアレザーを2色選択	1色目 ¥0 2色目 ¥1,650	= ¥1,650
プロストック ステアレザー1色とスーパースキン1色計2色選択	1色目 ¥0 2色目 ¥1,650	= ¥1,650
シリアスキップレザー、プロストック ステアレザー、スーパースキンを各1色ずつ計3色選択	1色目 ¥0 2色目 ¥1,650 3色目 ¥1,650	= ¥3,300
プロストック ステアレザーを2色選択	1色目 ¥0 2色目 ¥1,650	= ¥1,650
メタリックレザーを2か所選択	1か所目 ¥1,650 2か所目 ¥1,650	= ¥4,950

加算例 ※価格はすべて税込です。

2か所とも通常文字の場合	1か所目 サービス 2か所目 ¥1,650	+ ¥1,650	= ¥1,650
1か所目通常文字で、2か所目彫付き文字の場合	1か所目 サービス 2か所目 ¥1,650	+ ¥1,650	= ¥3,300
1か所目彫付き文字で、2か所目も彫付き文字の場合	1か所目 ¥1,650 2か所目 ¥1,650	+ ¥1,650	= ¥4,950

1 DUAL TECHNOLOGY 基本モデル (右投げ・左投げ)

投手用(ウィルソンスタッフ)

D1型
横型にグラブを握るタイプ。

サイズ 11.75

DP型 C-カーショウモデル
深いポケット形状でボールをつかむように握るタイプ。(小指2本入れ対応)

サイズ 11.75

DB型
ボールをつかむように握る、小ぶりな操作性抜群のタイプ。(小指2本入れ対応)

サイズ 11.5

DM型 東 克樹モデル
グラブを縦型に使う小ぶりの投手用グラブ。(小指2本入れ推奨)

サイズ 11.5

投手・ユーティリティ用(ウィルソンスタッフ)

NEW 33型
縦型にグラブを握る、深いポケット形状のタイプ。(小指2本入れ推奨)

サイズ 11.75

D6型
ポケットポイントが2つ作れて、自然と開くグラブ。(69型ベース)

サイズ 11.25

DK型 [D6型+6mm]
グラブが大きく開き、広いポケットで打球をさばくグラブ。

サイズ 11.5

DS型 [D5型-6mm]
グラブの中心でしっかりつかむやや小さめのグラブ。(小指2本入れ対応)

サイズ 11.25

内野手用(ウィルソンスタッフ)

D5型 J-アルトゥーベモデル
グラブの中心で打球をしっかりつかむグラブ。(5W型ベース)(小指2本入れ対応)

サイズ 11.5

DL型 [D5型+3mm] '19外崎修汰モデル
グラブの中心で打球をしっかりつかむやや大きめのグラブ。(小指2本入れ対応)

サイズ 11.75

DO型
強い打球はウェブ下でしっかりつかみ、ゴロはポケットを広く使うグラブ。(小指2本入れ対応)

サイズ 11.75

86型
MLBで人気の内野手用で、ポケットをタテに使うグラブ。(小指2本入れ推奨)

サイズ 11.5

内野手用(ウィルソンスタッフ)

87型 [86型+6mm] 外崎修汰モデル
MLBで人気の内野手用で、ポケットをタテに使うグラブ。(86型より大きめ)(小指2本入れ推奨)

サイズ 11.75

D7型
内野手用がベースの短めで、握り替えしやすいグラブ。(小指2本入れ対応)

サイズ 12.25

D8型 外崎修汰モデル
大きく開き、深いポケットで打球を確実に捕るグラブ。(小指2本入れ対応)

サイズ 12.5

75型 [D8型+6mm] 青木宣親モデル
MLBに逆輸入されたD8ベースの大きめグラブ。(小指2本入れ対応)

サイズ 12.75

外野手用(ウィルソンスタッフ)

NEW 50型 M・ベッツモデル
MLBで人気のひねってとする外野手用グラブ。(小指2本入れ推奨)

サイズ 12.5

99型 '19青木宣親モデル
MLBで人気のひねってとする外野手用グラブ。(50型より大きめ)(小指2本入れ推奨)

サイズ 12.75

DU型
内野手をベースにしたポジションを問わないグラブ。(小指2本入れ対応)

サイズ 12

S1型
ボールをしっかり包み込む形状で、手との一体感が抜群の型。(小指2本入れ対応)

サイズ 11.5

この続きはP.43 [②表革・カラー]以降の選択へとお進みください。

ウイルソンスタッフ & ウィルソンクイーン オーダーサンプル

<p>No.1 ウイルソン スタッフ [本体使用カラー]</p> <ul style="list-style-type: none"> ・Sタン ・ブラック ・Kグリーン 	<p>No.2 ウイルソン スタッフ [本体使用カラー]</p> <ul style="list-style-type: none"> ・オレンジ ・ホワイト ・パープル ・ホワイト (スーパースキン) 
<p>No.3 ウイルソン スタッフ [本体使用カラー]</p> <ul style="list-style-type: none"> ・Fグリーン ・ブラック ・Mブラック 	<p>No.4 ウイルソン スタッフ [本体使用カラー]</p> <ul style="list-style-type: none"> ・Dブラウン ・Cグレー ・サックス 
<p>No.5 ウイルソン スタッフ [本体使用カラー]</p> <ul style="list-style-type: none"> ・レッド ・ネイビー (スーパースキン) ・ホワイト 	<p>No.6 ウイルソン スタッフ [本体使用カラー]</p> <ul style="list-style-type: none"> ・ブルー ・ブラック ・ホワイト 
<p>No.7 ウィルソンクイーン (女子ソフトボール用) [本体使用カラー]</p> <ul style="list-style-type: none"> ・ネイビー ・Cグレー ・Mグリーン ・ネイビー (スーパースキン)  <p style="text-align: right;">基本モデルはP41-42をご参照ください。</p>	



[オーダーグラブ価格表]

(ウイルソンスタッフ・女子ソフトボール用ウイルソンクイーン)

種類	ポジション	素材	価格
硬式・革ソフト	グラブ	シリアスキップレザー	¥69,300 (税抜¥63,000)
	グラブ	プロストック ステアレザー	¥66,000 (税抜¥60,000)
軟式・ゴムソフト	グラブ	プロストック ステアレザー / 和牛	¥69,300 (税抜¥63,000)
	グラブ	プロストック ステアレザー	¥42,900 (税抜¥39,000)
	ミット	プロストック ステアレザー	¥46,200 (税抜¥42,000)

[有料オプション一覧表]

●多色カラーグラブ(ウェブ・裏革・パーツ含む)のオプション価格

素材	本体カラー	1色	2色	3色	4色
シリアスキップレザー		¥0	¥1,650 (税抜¥1,500)	¥3,300 (税抜¥3,000)	¥4,950 (税抜¥4,500)
プロストック ステアレザー		¥0	¥1,650 (税抜¥1,500)	¥3,300 (税抜¥3,000)	¥4,950 (税抜¥4,500)
和牛		¥0	¥1,650 (税抜¥1,500)	¥3,300 (税抜¥3,000)	¥4,950 (税抜¥4,500)
スーパースキン		¥0	¥1,650 (税抜¥1,500)	¥3,300 (税抜¥3,000)	¥4,950 (税抜¥4,500)
スーパースネークスキン		¥0	¥1,650 (税抜¥1,500)	¥3,300 (税抜¥3,000)	¥4,950 (税抜¥4,500)
メタリックレザー		¥1,650 (税抜¥1,500)	¥3,300 (税抜¥3,000)	¥4,950 (税抜¥4,500)	¥6,600 (税抜¥6,000)

以下、1か所追加することに ¥1,650(税抜¥1,500)が加算されます。

●その他パーツ素材のオプション価格

エアフロー (㊦ ベロ裏)	¥1,650 (税抜¥1,500)	※ベロ裏はP.46をご覧ください。
---------------	-------------------	-------------------

[刺繍入れ価格表]

通常文字刺繍	●1か所はサービス ●2か所目以上は、1か所につき ¥1,650 (税抜¥1,500) 加算
影付き文字刺繍	●1か所につき ¥1,650 (税抜¥1,500) 加算
重ね文字刺繍	●1か所につき ¥1,650 (税抜¥1,500) 加算
Wilson ロゴ、Wマーク	●1か所につき ¥1,650 (税抜¥1,500) 加算

※但し、指定文字・特殊マークの場合は見積もりの上、別途価格を加算させて頂きますので、ご了承ください。

加算例(ウェブ・裏革・パーツ含む色数) ※価格はすべて税込です。

プロストック ステアレザーを2色選択	1色目 ¥0 2色目 ¥1,650	= ¥1,650
プロストック ステアレザー1色とスーパースキン1色計2色選択	1色目 ¥0 2色目 ¥1,650	= ¥1,650
シリアスキップレザー、プロストック ステアレザー、スーパースキンを各1色ずつ計3色選択	1色目 ¥0 2色目 ¥1,650 3色目 ¥1,650	= ¥3,300
プロストック ステアレザーを2色選択	1色目 ¥0 2色目 ¥1,650	= ¥1,650
メタリックレザーを2か所選択	1か所目 ¥1,650 2か所目 ¥1,650	= ¥4,950

加算例 ※価格はすべて税込です。

2か所とも通常文字の場合	1か所目 サービス + 2か所目 ¥1,650	= ¥1,650
1か所目通常文字で、2か所目影付き文字の場合	1か所目 サービス + (2か所目 ¥1,650 + ¥1,650)	= ¥3,300
1か所目影付き文字で、2か所目も影付き文字の場合	(1か所目 ¥1,650 + ¥1,650) + (2か所目 ¥1,650 + ¥1,650)	= ¥4,950

高校野球用具の使用制限について

高校野球ではグラブ・ミットについて以下の使用制限があります。内容をご確認の上、ご注文の際にはご注意ください。

カラーグラブ、ミットは使用できない。ただし黒については使用しても構わない。グラブ、ミットに表示する商標は、布片、刺繍または樹脂の成型物のほか、連盟が認めたものとし、これを表示する箇所は背帯あるいは背帯に近い部分、または親指のつけ根の部分のうちいずれか1箇所とし、その大きさは縦4センチ、横7センチ以内とする。投手用グラブで本体と異なる色のしめひもについては、公認野球規則1・15の通りとする。ただし、しめひもが本体と同系色で目立たないものについては差し支えない。投手用グラブのはみだし部の色は、グラブ本体と同系色で目立たないもの、もしくは革の自然色とする。また、縫い糸の色については特に制限を定めず、投手用グラブに商標を布片または刺繍によって表示する場合、その色は文字の部分を含み、すべて白または灰色以外の色でなければならない。品名、品番、マーク類などをスタンプによって表示する場合の色は、黒または焼印の自然色でなければならない。野手のグラブのしめひもは、本体色と同系色とする。ただし、黒と茶系色のしめひもに限っては本体色にかかわらず使用できる。しめひもは、長すぎないこと。親指の長さ程度にすること。また、グラブ、ミットの表面(受球面・背面)に氏名、番号、その他の文字を表記することを禁止する。

(日本高等学校野球連盟用具使用制限より一部抜粋)

野手用グラブ・ミットの当社カラーによる、本体カラーとレースカラーの組み合わせ

[野手用使用可能カラー]

本体カラー	レースカラー									
	ブラック	Lタン	タン	Eオレンジ	Wオレンジ	オレンジ	ブリック	ライム	Oブラウン	プロンド
ブラック	○	×	○	×	×	×	×	×	○	○
Lタン	○	○	○	×	×	×	×	×	○	○
Sタン	○	×	○	×	×	×	×	×	○	○
オレンジ	○	×	○	×	×	×	×	×	○	○
Eオレンジ	○	×	○	○	×	×	×	×	○	○
Wオレンジ	○	×	○	×	○	×	×	×	○	○
オレンジ	○	×	○	×	○	○	×	×	○	○
Tオレンジ	○	×	○	×	×	×	×	×	○	○
ブリック	○	×	○	×	×	×	○	×	○	○
ライム	○	×	○	×	×	×	×	○	○	○
Oブラウン	○	×	○	×	×	×	×	×	○	○
プロンド	○	×	○	×	×	×	×	×	○	○

(注) グラブ、ミットの場合、「ウエルティング」と「バインディング」についても制限がありますのでご注意ください。

- 1.ウエルティング (はみだし) ... 投手用・野手用に関係なくはみだしは本体と同系色または革の自然色のみ使用可能。玉はみの場合には本体と同色のみ使用可能。
- 2.バインディング (ヘリ革) ... 本体と同色のみ使用可能。

その他の用品についての用具使用制限内容は「日本高等学校野球連盟ホームページ」をご参照ください。

<http://www.jhbf.or.jp/>

1 基本モデル (右投げ・左投げ)

投手用 (ウイilsonスタッフ)

18型 包み込むようにグラブを使いたい投手向き。やや小ぶり。 サイズ 11.5 ※定番モデルはありません。	1W型 引き手に力を込めて握りつづす投手向き。 サイズ 11.75 ※定番モデルはありません。	1L型 [1W型+5mm] 人気の1W型の5mm大きめ。大型投手用。 サイズ 12 ※定番モデルはありません。	1B型 人気の1W型をベースに、ストリームパック採用で手との一体感を追求した型。 サイズ 11.75 ※定番モデルはありません。
--	--	--	---

内野手用 (ウイilsonスタッフ)

69型 ポケットポイントが2つ作れて、自然と開くグラブ。二遊間のベストセラー。 サイズ 11.25 ※定番モデルはありません。	5W型 打球をしっかりつかむ扱いやすい人気モデル。内野全ポジション対応のベストセラー。 サイズ 11.5 ※定番モデルはありません。
--	---

外野手用 (ウイilsonスタッフ)

8S型 [8W型-5mm] グラブがしっかり開き、素早く動けるモデル。人気の8W型の5mm小さめ。(小指2本入れ対応) サイズ 12.5 ※定番モデルはありません。	8W型 グラブが大きく開く、安心感のある大きめモデル。一番人気。(小指2本入れ対応) サイズ 12.75 ※定番モデルはありません。
---	---

キャッチャーミット (ウイilsonスタッフ)

2P型 メジャーで一番人気のモデルを日本向けにアレンジした型。 ※指カバー・指あては対応できません。 ※定番モデルはありません。	2Z型 ポケットがやや浅めのオープンバック型。 ※はみだし有りも対応可能。 ※定番モデルはありません。	ST型 小ぶりでポケットが深く、操作性に優れたミット。 ※はみだし有りも対応可能。	2L型 ポケットが広い、オーソドックスな大きめのミット。 ※はみだし有りも対応可能。
---	--	--	---

キャッチャーミット (ウイilsonスタッフ)

2B型 オープンバックで捕球しやすい小ぶりのミット。 ※指カバー・指あては対応できません。	2A型 タテ型で、操作性に優れたミット。 ※指カバー・指あては対応できません。
--	--

ファーストミット (ウイilsonスタッフ)

36型 親指の力が伝わり、しっかりとつかめるミット。「ファーストグラブ」。 ※指カバー・指あては対応できません。	39型 大きく開き、グラブのようなゴロ捕球も可能に。プロスリーブ加工で人差し指への衝撃を軽減。 プロスリーブ付き ※指カバー・指あては対応できません。
---	---

ファーストミット (ウイilsonスタッフ)

KS型 縦型で、握みやすくウェブが閉じやすいミット。 ※指カバー・指あては対応できません。	3F型 ポケットが広く、ゴロも送球も的確につかめるミット。 ※指カバー・指あては対応できません。
--	---

ソフトボール用ミット (ウイilsonスタッフ)

7L型 操作性に優れた小ぶりのミット。 ※定番モデルはありません。	7LZ型 やや小ぶりの操作性を重視したミット。 ※定番モデルはありません。
--	--

ソフトボール用ミット (ウイilsonスタッフ)

NEW 8LZ型 適度な深さの操作性を重視したミット。 サイズ 11.5 ※定番モデルはありません。	3SZ型 親・小指の芯が厚く、クローズバックでソフトボールの衝撃にも耐える。 サイズ 11.5 ※定番モデルはありません。
---	--

キャッチャーミット (女子ソフトボール用ウイilsonクイーン)

7LZ型 やや小ぶりの操作性を重視したミット。 ※定番モデルはありません。	NEW 8LZ型 適度な深さの操作性を重視したミット。 ※定番モデルはありません。
--	--

投手用 (女子ソフトボール用ウイilsonクイーン)

NEW 58型 ボールをしっかり包み込む型。 サイズ 11.5 ※定番モデルはありません。
--

[グラブサイズ表示]

ウイilsonスタッフ 硬式・軟式/革ソフト・ゴムソフト	ウイilsonクイーン/ウイilsonペアー 革ソフト・ゴムソフト
 11.0" = 28.0cm 11.25" = 28.6cm 11.5" = 29.2cm 11.75" = 29.8cm 12.0" - 12.75" = 30.5cm以上	 11.0" = 28.0cm 11.25" = 28.6cm 11.5" = 29.2cm 11.75" = 29.8cm 12.0" - 12.75" = 30.5cm以上 <small>(女子のために指入れを細くしています)</small>

※寸法はグラブの捕球面側のひとし指の先端から捕球面に接触させ、土手部の下端までの大きさです。
 ※天然皮革のため、革の伸びにより多少の誤差は生じます。
 サイズ表示が同じでも、型やポケットの深さによって、見た目や手入れ感が大きく異なる場合があります。
 グラブはサイズ表示だけで選ぶのではなく、実際に手にはめて、自分にぴったり合ったグラブを選ぶことをおすすめします。

GLOVES USED BY THE ADVISORY STAFFS [アドバイザリースタッフの使用グラブ]

99型 2018年使用
75型 2020・2021年使用
99型 2019年使用

NORICHIKA AOKI | 青木 宣親 (東京ヤクルトスワローズ)

DL型 2019年使用
87型 2021年使用
87型 2020年使用

SHUTA TONOSAKI | 外崎 修汰 (埼玉西武ライオンズ)

DM型 2020年使用
DM型 2021年使用

KATSUKI AZUMA | 東 克樹 (横浜DeNAベイスターズ)

ウイilsonのグラブはプロ野球選手にも多く愛用されている。それらのグラブは一般向け定番品・オーダーグラブと同じ素材・工程・職人によって製作されている。つまりアマチュア選手でもトッププレーヤーと同じ品質のグラブを手にすることができるのだ。

※掲載されているプロモデルグラブには、一般対応していない仕様を一部に採用しています。