

# 2020 PRODUCT CATALOG

## BASEBALL & SOFTBALL



アメア スポーツ ジャパン株式会社

〒160-0022 東京都新宿区新宿 6-27-30

新宿イーストサイドスクエア 6F

TEL.03-6831-2711 (ウイルソン チームスポーツ)

<http://www.wilson.co.jp>

Wilson | DEMARINI | LOUISVILLE | EVOSHIELD

Major League Baseball trademarks and copyrights are used with permission of Major League Baseball Properties, Inc. Visit MLB.com. \*Pros may choose to customize their equipment and make changes to models shown.

ウイルソン・デマリニ・ルイスビルスラッガー・エボシールド用品についてのお問い合わせは

●このカタログに掲載されている価格はすべて税抜です。●このカタログの有効期限は 2020 年 12 月 31 日ですが、都合により生産を中止する商品もございます。●掲載商品の価格、仕様、デザイン、生産国は予告なく変更する場合があります。●写真のカラーは印刷のため、実物と多少異なる場合があります。●現在の染色技術では、天然皮革（グラブ）の多少の色落ちは避けられませんのでご了承ください。●カタログ内の表示の数値は概数となります。●発売時期は予定のため、変更になる場合がございます。●このカタログに掲載されている写真、イラスト、文章などの無断転載はお断りします。

2020年1月発行



# 2020

## PRODUCT CATALOG

### BASEBALL & SOFTBALL

## CONTENTS

### BALL GLOVES

05

- 06 特集「WILSON STAFF DUAL 3年間の軌跡」
- 09 硬式用グラブ/ミット
- 18 トレーニング用グラブ/ブルペンミット
- 19 軟式用グラブ/ミット
- 23 一般用グラブ/ミット
- 25 一般用・ジュニア用グラブ
- 26 女子ソフトボール用グラブ/ミット
- 30 一般ソフトボール用ミット
- 31 グラブメンテナンス/アクセサリ
- 32 カスタムオーダーグラブ

### DeMARINI BATS

54

- 56 一般硬式用バット
- 57 中学硬式用バット
- 58 少年硬式用バット
- 59 一般軟式用バット
- 61 少年軟式用バット
- 62 ソフトボール用バット(革・ゴム3号用) 反発基準対応モデル
- 63 ソフトボール用バット(ゴム3号用)
- 64 ソフトボール用バット(2号用)
- 65 トレーニング用バット/ノック用バット

### LOUISVILLE SLUGGER BATS

66

- 67 一般硬式用バット
- 68 中学硬式用バット
- 69 少年硬式用バット
- 70 硬式用木製バット
- 74 一般軟式用バット
- 75 軟式用木製バット
- 76 少年軟式用バット
- 77 ソフトボール用バット(革・ゴム3号用) 反発基準対応モデル
- 79 ソフトボール用バット(ゴム3号用)
- 80 ソフトボール用バット(2号用)/トレーニング用バット

### EQUIPMENT

82

- 83 プロテクティブギア エボシールド **NEW**
- 87 バッティンググラブ
- 89 守備用グラブ
- 90 グリップテープ
- 91 アンバリアギア
- 93 バッグ
- 96 ボール/チームウェア
- 97 ピッチングマシン **NEW**

## BRAND INTRODUCTION



### Wilson

本社イリノイ州シカゴ。1914年創業のスポーツ用品ブランド。グラブや防具などの野球用品において画期的な商品を開発し、名だたるメジャーリーガーたちの活躍を支えてきた。「成功の裏にある汗と努力の日々こそがスポーツ選手の誇りであり、その鍛錬の日々を共にする用具をつくるのが、我々にとって最大の名誉である」をモットーに、プロから初心者まで、あらゆるレベルの選手に認められ、信頼される用具づくりを目指す。2000年にDeMARINIを買収した後はバットを除く野球・ソフトボール用品を製造、販売する。




### DeMARINI

創業オレゴン州ヒルズボロ。ハイテクバットの生みの親であるRay DeMARINI(レイ・ディマリニ)により、1989年に設立された野球・ソフトボール用品ブランド。打球部に二重管構造を採用した「ダブルウォール」や、ツーピース構造の「ハーフ&ハーフ」など、革新的な高性能バットを次々に世に送り出すことで、アメリカのバット市場に旋風を巻き起こした。型破りで、独創的なアイデアをもとに生み出される商品の数々には、パフォーマンスを上げるためのバット開発に魂を注いだディマリニの精神が受け継がれている。



### LOUISVILLE®

創業ケンタッキー州ルイビル。130年を超える伝統を誇る野球・ソフトボール用品ブランド。1884年に木製バットを製造して以来、約130年に渡り数々の歴史的な名選手にバットを供給しメジャーリーグの歴史において圧倒的なシェアと存在感を築いてきた。アルミ・コンポジット製バットの開発拠点をカリフォルニアに置き、ソフトボールバットやアマチュア野球のバット開発でも技術力を発揮。メジャーリーガーに愛されるLouisville Sluggerロゴのバットは、今やあらゆる世代のバッターたちの手に握られている。



### EVOSHIELD

創業ジョージア州アセンズ。プロテクティブギア専門ブランドとして2005年に設立される。体の自由な動きを制限する一般的な型押しタイプのプロテクターに一石を投じるべく、個人の体に合わせて成型できる特殊なパッドを用いたギアを開発。従来品よりはるかに薄く、軽く、しかも丈夫なそのプロテクターは、安全性と快適性を兼ね備えた革新的な防具としてプロ選手たちの間で話題となり、たちまち全米に広がることとなる。今日、エボシールドのギアはパフォーマンスを重視する世界のトップアスリートに認められ、あらゆる国際大会の場で使用されている。



# ADVISORY STAFF

WILSON, LOUISVILLE SLUGGER, DeMARINI & EVOSHIELD



WILSON



DeMARINI



LOUISVILLE SLUGGER



EVOSHIELD



THE OFFICIAL BAT AND PROTECTIVE GEAR OF MAJOR LEAGUE BASEBALL.




※選手画像の中のブランドロゴは、契約カテゴリーを表します。

- W Wilson: グラブ
- DeMARINI: 手袋 (ソフトボール選手の場合: バット)
- Louisville Slugger: バット
- EVOSHIELD: プロテクティブギア

©ヤクルト球団 ©SEIBU Lions ©YDB ※選手の所属球団・ユニフォーム・背番号などは2019年10月31日現在のものです。



w

BALL  
GLOVES

特集INTERVIEW

WILSON STAFF DUAL  
3年間の軌跡

2017年から日本独自モデルの展開がスタートした「DUAL」。メジャーリーグを席卷したその球際の強さや抜群のフィット感はそのままだ、重さや革の厚み、シルエットなど、あらゆる要素を日本のプレーヤー向けに改良したジャパニーズオリジナルのDUALは、この3年で日本の野球シーンにおいて着実にその存在感を増し、一流プレーヤーからも信頼を集めている。日本版DUALのその3年間の足跡と、今あらためて伝えたいDUALの魅力、最前線で販売促進に関わる2人に語ってもらった。



アメアスポーツジャパン株式会社  
ウイルソン・チームスポーツ  
営業部長  
中村 光彦



アメアスポーツジャパン株式会社  
ウイルソン・チームスポーツ  
プロダクトマーケティング  
田坪 宏朗



## 日米の一流選手から選ばれる「DUAL」

——日本でDUALが発売されて3年。どんな手応えを感じていますか？

**田坪** 私たちはよく学校の野球部にお邪魔してグラブの紹介や説明をするんですが、当然3年前は誰もDUALを知りませんでした。でも最近では新入生が「これDUALですよ」と言って話しに来てくれるんです。品質が良いという絶対的な自信がありましたから、商品に触ったら欲しいと思ってくれるはずだと信じていたんですが、この3年で認知度が上がってきている手応えは確実にあります。

**中村** 私も田坪もDUALが日本で発売される以前からウイルソンのグラブの良さを草の根で広め続けてきました。その中で少しずつ可能性を感じ始めた時期に、さらにWilson Staffの中に新しいDUALという武器ができて、我々にとっては燃料が投入されたというか。

**田坪** 起爆剤になりましたよね。

**中村** 最近では、3年前にDUALを買ってくれた子が買い替えて再びDUALをオーダーしてくれる確率も高くなってきました。いいと思ってくれたんだといううれしさと同時に、安堵感もあります。

——「はみだし」が2本という独特の見た目に抵抗感を持つ選手も最初はいたようですが…。

**中村** 正直、私も最初はこの2本線が受け入れられるか不安でした。でも最近「**DUALってカッコいいですよ！**」って高校生が言ってくれるんです。うれしくて、「マジで?」「もう一回言って!」って聞き返してます(笑)。



DUALの内部。表面の革だけでなく内袋にも施されたDUALの構造が独自の指先の強さとフィット感を生み出している。

**田坪** それに、最近みんなTVでメジャーリーグの試合を観てますからね。**メジャーでは全体の約3割の選手がウイルソンのグラブを使っています**から、彼らがいいプレーをすることで抵抗感が減っている面もあると思います。

——東京ヤクルトスワローズの青木宣親選手もメジャー時代からDUALを使っていますね。

**中村** 青木選手はメジャー時代にDUALの「1799」という型に出会い、日本球界に復帰してから使い続けてくれています。

バッターボックスの青木選手を見ていると、場面によってグリップの位置や足の上げ方を変えているのがわかります。とても細かいところにまで考えをめぐらせてプレーしているんですよ。



青木 宣親選手(東京ヤクルトスワローズ)

グラブに対しても、季節や天気も含めてグラブのコンディションを考えてくれています。毎年、同じ型のグラブを2つ渡していて、そのグラブを試合用と練習用で使い分けているんですが、コンディションによっては試合用と練習用が逆になる場合もあります。そういう繊細な感覚を持った選手に気に入ってもらうことができ、私たちもうれしい限りです。

——そうした選手をも納得させるだけの魅力や特長が、DUALの2本の「はみだし」にはあるということですね。

**中村** 私達はこれまで、「はみだし」が2本ある理由をずっと説明してきました。**他のグラブにはない指先の強さ**を支えているのがこの「はみだし」です。外から見るとはみだしが2本のグラブは他にもありますが、内袋が立体縫製されているのはDUALだけです。DUALと他のグラブとの最大の違いはここなんです。3年経って、それがようやく浸透してきた感覚はありますね。

**田坪** そして、その内袋の立体縫製がさらなる**フィット感**につながっているということも大きな特長です。

## すべてのWILSON STAFFグラブは「プロ仕様」

——プロ選手のグラブはどのようなやりとりを経て作られるのでしょうか？

**中村** 大前提として、**ウイルソンはプロ用もアマチュア用も同じ型を使い、同じ工程で、同じ職人が、同じ素材で作っています**。例えば内野手用なら「D5」「D6」「D0」の3つの型をベースに、大きさの違いで合計6つの定番の型がありますが、プロ選手の場合も、要望を踏まえて定番の中からその要望に合いそうなグラブを選び、提案しています。違いがあるとすれば、好みに応じて型つけや紐の調整をするだけです。

例えば埼玉西武ライオンズの外崎選手からは、グラブに入ったボールが動かないようにしっかりつかみたい、またバックハンドにもうまく対応したい、なおかつ握り替えも素早くできるようにしたい、というお話を頂きました。そこで、バックハンド特有の動きに対応できる「DL型」のグラブをもとに、ポケットを3ヶ所イメージしながら型つけをして使ってもらっています。

**田坪** 横浜DeNAベイスターズの東選手はDUALではなくシングルの「18型」を大学時代から現在まで使っています。ウェブは変えていますが型自体は非常に気に入って頂いているのでずっと同じものを使用しています。ただ、革

の硬さ、仕上げの硬さなどは彼自身が特に気にしている部分なので、そこは注意して工場に仕上げてもらうようにしています。

——プロ選手一人ひとりのためにゼロから作るわけではないんですね。

**中村** はい。DUALだけでなくウイルソンのグラブはすべてプロと同じ工程で作られていますから、言わば**Wilson Staffのグラブはすべて「プロ仕様」**だということです。

——最後に、DUALを知らない選手たちに伝えたいことなどはありますか？

**中村** 社員だから言うのではなく本当に良いグラブですし、**一度捕球すれば違いがわかるはず**なので、もっと多くの選手に体験してもらって、DUALの良さを伝えたいですね。

**田坪** プロアマ問わず、正面で股を割って両手で捕るプレースタイルからメジャーのようにシングルキャッチで捕るプレースタイルに変わってきていますから、DUALがまさにピッタリなんです。**DUALほど今の時代に適したグラブはない**と思っています。それをより多くの選手たちに知ってもらい、DUALを使ってほしいですね。



外崎 修汰選手(埼玉西武ライオンズ)  
©SEIBU Lions



「DL型(定番品)」(左)と外崎選手が2019年前半戦で実際に使用したグラブ(右)。両者は同じ型、素材で作られている。素早い握り替えに対応できるように、ポケット3ヶ所イメージしながら型つけをした。



東選手が2018年日米野球の日本代表に選出された際に作られたグラブ(右)。シーズン中の疲労により出場を辞退した為、実際には使われなかったが、定番品「18型」(左)とウェブ以外はすべて同じ。



東 克樹選手(横浜DeNAベイスターズ)  
©YDB



# WILSON STAFF


## 守備率10割に近づくグラブ

はみだし2本構造の立体縫製により、打球の威力に負けない指先の強さと高いフィット感を実現したデュアル・テクノロジー。指先の強さは土や天然芝のグラウンドで不規則に転がるボールもスムーズにポケットへと導き、捕球から正確なスローイングへの流れを生み出す。ダイナミックなプレーを見せるアメリカの多くのメジャーリーガーから信頼を集めてきたこのデュアル・テクノロジーを、国内工場のグラブ職人が、5年の歳月をかけて日本人に合ったサイズ、軽さ、仕様にカスタマイズ。日米のプレーヤーがグラブに求めるものすべてが詰め込まれた、「守備率10割」に限りなく近づくグラブだ。



### 1. デュアル ウェルディング

2本のはみだし構造が指先の強さを生み出すとともに、グラブ全体に丸みを帯びた特徴的な形状をもたらし、ボールを自然につかむ動作を可能にする。



### 2. プロストック ステアレザー

厳格な基準で選ばれた密度の細かい北米産原皮に、国内で最終工程を施すプロストック・ステアレザー。仕上げ工程にさらなる改良を加えたことで、プロストックの完成形とも呼べる、しっとりとした柔らかさとコンのある風合いが実現。



### 3. ソフト&フィット インナー

立体的に縫製された指袋の背面部にソフトタッチのレザーを採用し、その内部にはスポンジを内蔵することで、指にフィットした違和感のない指入れを実現。

### 4. ダブルパーム構造 (野手用)

捕球面の革と裏革の間に薄い革を貼り合わせることで、安定したポケット形状が作りやすく、型くずれ防止効果も得られる。



(意匠登録番号 1285217)

### 5. スーパースキン (ブラックのみ)

牛革の約1/2の軽さで約2倍の耐久性を持つWilson独自の素材。雨(水分)、汚れが浸透しないため重くなりにくい。グラブに耐久性を持たせつつ、軽量化も実現でき、さらにはグラブの型つけも牛革より簡単にできる。

## 適材適所設計

ポジションによって選手のプレー内容は異なる。よってグラブの役割も異なる。それならば役割に応じた最高のパフォーマンスを発揮できるよう、ポジション別に素材を変えてグラブを作るべきだ、というコンセプトから生まれたのが「適材適所設計」だ。「適材(最もふさわしい革と芯材)」を「適所」に採用することで、グラブの強さ(硬さ)としなやかさのバランスを調整。細部にこだわり、日本の職人の丁寧な手仕事により完成した、技術力向上最重視グラブ。

### 投手用

快適に投げるためのグラブ。

投球時、引き手にしっかりと力が入る硬さと、腕の疲労を軽減する軽さをバランスよく融合。

- 【表革】 シリアスキップレザー
- 【裏革】 ソフトフィットレザー+共革(ダブルライニング加工)
- 【指裏/ディアソフト】
- 【芯材】 親指・小指/化繊+化繊 指/化繊

### 内野手用

正確に打球をさばくためのグラブ。

手のように自由に動く柔軟性と、軽快な守備を可能にする軽さ、高い耐久性の最強コンビネーション。

- 【表革】 プロストック ステアレザー
- 【裏革】 共革(指裏/ディアソフト)
- 【芯材】 親指/ウールS+ウールH 小指/化繊+ウールH 指/ウールH(ひとさし指/化繊)

### 外野手用

飛球、ゴロを確実に捕球するためのグラブ。

球際の強さを発揮する大きく開くポケット設計。指先まで力が伝わり操作性抜群。

- 【表革】 プロストック ステアレザー
- 【裏革】 共革(指裏/ディアソフト)
- 【芯材】 親指・小指/化繊+ウールH 指/化繊

## PITCHER 投手用

¥58,000 (税抜) **日本製**

快適に投げるためのグラブ。

打球に負けない指先の強さが特長のデュアル・テクノロジーを採用。2本のはみだしが生み出す指先の強さと、立体的に縫製された内袋により素手感覚で引き手にしっかりと力が入る投手用設計。

投球時にしっかりと力が入る硬さと、腕の疲労を軽減する軽さをバランスよく融合した、投げるためのグラブ。

- 【表革】 シリアスキップレザー(+スーパースキン) 原産地を厳選した、きめが細かく張りのあるキップレザーが軽量感と硬さ(張り)をもたらす。軽さと強さを併せ持つスーパースキンを一部採用(ブラックのみ)。
- 【裏革】 ソフトフィットレザー+共革(ダブルライニング加工) (指裏/ディアソフト) ソフトな質感の革を上面に使用することで指がしっかりと革をつかみ手が滑らず、下面に共革を2重に張り合わせることで投球時の握りつぶしにも負けない耐久性を生む。
- 【親指・小指芯材】 化繊+化繊 軽くて硬い化繊芯を縫い合わせることで、軽さとグラブのヘタリ防止効果を発揮。
- 【指芯材】 化繊 投球時に握りつぶす指の力をロスなくグラブに伝えるために硬めの化繊芯を使用。グラブの軽量感も生み出す。



E オレンジ (22)

ライム (32)

ブラックSS (90SS)  
(スーパースキン仕様)

### WTAHWSD1B [D1型]

デュアル 硬式用 Wilson Staff DUAL 投手用

左投げ有り size 9

引き手に力を込めて、握りつぶす投手向き。

- デュアル・テクノロジー
- ウェブ: BK
- 指カバー/クロス背面紐



スローオーター向け サイドスロー向け



ライム (32)

ブラックSS (90SS)  
(スーパースキン仕様)

E オレンジ (22)

### WTAHWSDPPP [DP型]

デュアル 硬式用 Wilson Staff DUAL 投手用

左投げ有り size 9


深いポケット形状でボールをつかむように握る投手用。

- デュアル・テクノロジー
- ウェブ: PA
- 指カバー/クロス背面紐

C・カーショウモデル



オーバースロー向け スローオーター向け



ブラックSS (90SS)  
(スーパースキン仕様)

E オレンジ (22)

ライム (32)

### WTAHWTDDBT [DB型]

デュアル 硬式用 Wilson Staff DUAL 投手用

左投げ有り size 7

ボールをつかむように握る、小ぶりで操作性抜群の投手用。

- デュアル・テクノロジー
- ウェブ: TC
- 指カバー/クロス背面紐



オーバースロー向け

グラブサイズ表示 size: 5 = 28.0cm, size: 6 = 28.5cm, size: 7 = 29.0cm, size: 8 = 29.5cm, size: 9-13 = 30.0cm 以上

※寸法はグラブの捕球面側のひとさし指の先端から捕球面に接触させ、土手部下端までの大きさです。 ※天然皮革のため、革の伸びにより多少の誤差が生じます。

○はポケットポイントを表しています。





# INFIELD 内野手用

¥55,000 (税抜) 日本製

正確に打球をさばくためのグラブ。

打球に負けない指先の強さが特長のデュアル・テクノロジーを採用。2本のはみだしが生み出す指先の強さと、立体的に縫製された内袋が素手感覚に近い捕球動作を可能にする。

球際で指先の強さが発揮され、グラブのどこに当たってもポケットに収まるラウンド形状がプレーヤーの守備力を引き上げる。

- 1. [表革] プロストック ステアラザー (+スーパースキン)**  
厳格な基準で選び抜かれた密度の細かい北米産原皮に、国内で最終工程を施すプロストック・ステアラザー。仕上げ工程にさらなる改良を加えることで、プロストックの完成形とも呼べる、しっとりとした柔らかさとコシのある風合いが実現。
- 2. [裏革] 共革 (指裏/ディアソフト)**  
表革と同じレザーを使用することで耐久性が高まり、使うほど手に馴染みグラブとの一体感が増す。
- 3. [親指・小指芯材] 親指/ウールS+ウールH、小指/化繊+ウールH**  
グラブの自由な動きを妨げないように柔軟なウール芯を使用。小指のベースに化繊を使用することで強度を高める。
- 4. [指芯材] ウールH (ひとさし指/化繊)**  
ひとさし指のみ化繊芯を使用し、グラブのヘタリを軽減。



## 内野手用グラブ モデルチャート

グラブが開く ワイドポケット型	確実につかむ しっかりポケット型	USA・主力モデル こだわりの型
<p><b>D6型</b> 主力モデル</p> <p>ポケットポイントが2つ作られて自然と開くグラブ。</p>	<p><b>DK型</b> D6型より5mm大</p> <p>グラブが大きく開き、広いポケットで打球をさばくグラブ。</p>	<p><b>DS型</b> D5型より5mm小</p> <p>グラブの中心で打球をしっかりつかむやや小さめのグラブ。</p>
<p><b>DS型</b> D5型より5mm小</p> <p>グラブの中心で打球をしっかりつかむやや小さめのグラブ。</p>	<p><b>D5型</b> 主力モデル</p> <p>グラブの中心で打球をしっかりつかむグラブ。</p>	<p><b>DL型</b> D5型より3mm大</p> <p>グラブの中心で打球をしっかりつかむやや大きめのグラブ。</p>
		<p><b>DO型</b> 小指2本入れ対応</p> <p>強い打球はウェブ下でしっかりつかみ、ゴロはポケットを広く使うグラブ。</p>



### WTAHWSD6H [D6型]

デュアル 硬式用 Wilson Staff DUAL 内野手用

size 6

ポケットポイントが2つ作られて、自然と開くグラブ。(主力モデル)

- デュアル・テクノロジー
- ウェブ：H
- 逆とじ



### WTAHWTDKH [DK型]

デュアル 硬式用 Wilson Staff DUAL 内野手用

size 7

グラブが大きく開き、広いポケットで打球をさばくグラブ。

- デュアル・テクノロジー
- ウェブ：VH
- 逆とじ



### WTAHWTDST [DS型]

デュアル 硬式用 Wilson Staff DUAL 内野手用

size 5

グラブの中心でしっかりつかむやや小さめのグラブ。

- デュアル・テクノロジー
- ウェブ：TW



### WTAHWQD5T [D5型]

デュアル 硬式用 Wilson Staff DUAL 内野手用

size 7

グラブの中心で打球をしっかりつかむグラブ。(主力モデル)

- デュアル・テクノロジー
- ウェブ：T II
- J・アルトゥーベモデル



### WTAHWSDLT [DL型]

デュアル 硬式用 Wilson Staff DUAL 内野手用

size 8

グラブの中心で打球をしっかりつかむやや大きめのグラブ。

- デュアル・テクノロジー
- ウェブ：T
- 外崎 修汰モデル



### WTAHWSDOH [DO型]

デュアル 硬式用 Wilson Staff DUAL 内野手用

size 8

強い打球はウェブ下でしっかりつかみ、ゴロはポケットを広く使うグラブ。

- デュアル・テクノロジー
- ウェブ：HS
- 小指2本入れ対応



### WTAHWSDUF [DU型]

デュアル 硬式用 Wilson Staff DUAL ユーティリティ用

左投げ有り size 9

内野手用をベースにしたポジションを問わないグラブ。

- デュアル・テクノロジー
- ウェブ：916F
- クロス背面紐

グラブサイズ表示 size: 5 = 28.0cm, size: 6 = 28.5cm, size: 7 = 29.0cm, size: 8 = 29.5cm, size: 9-13 = 30.0cm 以上

○はポケットポイントを表しています。

※寸法はグラブの捕球面側のひとさし指の先端から捕球面に接触させ、土手部の下端までの大きさです。 ※天然皮革のため、革の伸びにより多少の誤差が生じます。



DUAL  
TECHNOLOGY

## OUTFIELD 外野手用

¥55,000 (税抜)

日本製

飛球、ゴロを確実に捕球するためのグラブ。

打球に負けない指先の強さが特長のデュアル・テクノロジーを採用。大きく開くポケット設計で、2本のはみだしが生み出す指先の強さに加え、主導となる親指と小指を強化することで、飛球もゴロも確実に捕球できる優れた操作性を実現。軽量化により走力の負担を軽減することで守備範囲の拡大も可能に。

- 1. [表革] プロストック ステアラゼー (+スーパースキン)**  
厳格な基準で選抜された密度の高い北米産原皮に、国内で最終工程を施すプロストック・ステアラゼー。仕上げ工程にさらなる改良を加えることで、プロストックの完成形とも呼べる、しっとりとした柔らかさとコシのある風合いが実現。
- 2. [裏革] 共革 (指裏/ディアソフト)**  
表革と同じレザーを使用することで耐久性が高まり、使うほど手に馴染みグラブとの一体感が増す。
- 3. [芯材] 親指・小指/化繊+ウールH**  
ベースに化繊芯を使用し、長い指でも指先までしっかり力を伝える。捕球側面に柔軟なウール芯を使用することでグラブの自由な動きを可能にする。
- 4. [指芯材] 化繊**  
長い指の指先までロスなく力を伝えるために硬めの化繊芯を使用。グラブのヘタリを軽減するとともに、軽量化も実現。

硬式用

Wilson staff  
Since 1914

## WILSON STAFF

## 適材適所設計

フィールドに立つ9人の選手は全く異なるプレーをする。当然グラブに求める役割も異なる。それなのに、なぜどのグラブも同じ素材で作られるのだろうか。真に選手のパフォーマンスを高めるためには、ポジションごとに最適な素材を選び抜くべきだ。

そんな常識破りのコンセプトから生まれたのが Wilson Staff の「適材適所設計」だ。特性の異なる素材の中から、「適材(最もふさわしい革と芯材)」と「適所(ポジション)」のベストマッチを見つけ出す。目先の効率を捨てて、オーダーメイドに近い多品種少量生産体制を構築する。そしてプロ用と全く同じ素材、工程、職人でグラブを作り込む。それがウイilsonの目指す「REAL GLOVE」なのである。



NEW



E オレンジ (22)

ブラックSS (90SS)  
(スーパースキン仕様)

オレンジタン (83)

WTAHWTD7T

[D7型]

デュアル  
硬式用 Wilson Staff DUAL 外野手用

左投げ有り size 11

大きく開き、グラブの中心でしっかり打球をキャッチするグラブ。

- デュアル・テクノロジー
- ウェブ: ダブルT II
- クロス背面紐 / 小指2本入れ対応

NEW

ブラックSS (90SS)  
(スーパースキン仕様)

オレンジタン (83)

E オレンジ (22)

WTAHWTD8G

[D8型]

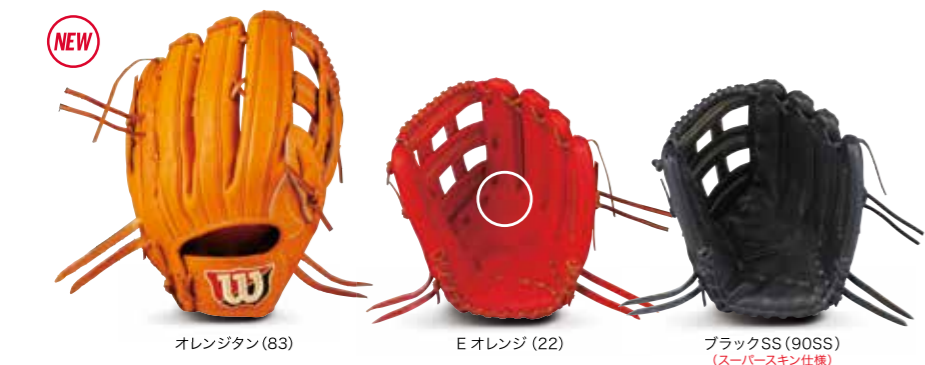
デュアル  
硬式用 Wilson Staff DUAL 外野手用

左投げ有り size 12

大きく開き、深いポケットで打球を確実に捕るグラブ。

- デュアル・テクノロジー
- ウェブ: GT II
- 逆とじ / クロス背面紐 / 小指2本入れ対応

NEW



オレンジタン (83)

E オレンジ (22)

ブラックSS (90SS)  
(スーパースキン仕様)

WTAHWTD9D

[D9型]

デュアル  
硬式用 Wilson Staff DUAL 外野手用

左投げ有り size 13

MLB 人気の外野手用。  
大きめのしっかりつかめるグラブ。

- デュアル・テクノロジー
- ウェブ: デュアルポスト
- 背面紐 / 小指2本入れ対応 / 親指パッド

青木 宣親モデル  
M・ベッツモデル

## 投手用

快適に投げるためのグラブ。

軽くて硬く、引き手にしっかり力が入る。

はめた時からストレスなく手に馴染み、引き手にしっかり力が入る投手用専用設計。投球時にしっかりと力が入る硬さと、腕の疲労を軽減する軽さをバランスよく融合。

- [表革] シリアスキップレザー
- [裏革] ソフトフィットレザー + 共革 (ダブルライニング加工)
- [芯材] 親指・小指/化繊+化繊指/化繊

## 捕手・一塁手用

投球、送球をしっかり捕球するためのミット。

ポケットが広く、操作性に優れる。

軽快なミットさばきを可能にする軽量化を実現。革と芯が一体化したポケット形状で手にびたりと馴染み、捕球の確実性が格段に向上。

- [表革] 和牛
- プロストック ステアラゼー (+スーパースキン)
- [裏革] 共革
- [芯材] 化繊

## 内野手用

正確に打球をさばくためのグラブ。

ブレースタイルの違いを重視。

ブレースタイルの違いに対応できるよう捕球ポイントの異なる2種類の型を採用。手のように自由に動く柔軟性と、軽快な守備を可能にする軽さ、高い耐久性の最強コンビネーション。

- [表革] プロストック ステアラゼー
- [裏革] 共革
- [芯材] 親指/ウールS+ウールH  
小指/化繊+ウールH  
指/ウールH(ひとさし指/化繊)

## 外野手用

飛球、ゴロを確実に捕球するためのグラブ。

指の先端までしっかり力が伝わるグラブ。

球際の強さを発揮する大きく開くポケット設計。主導となる親指、小指を強化することで指先までしっかり力が伝わり、操作性が大幅に向上。軽量化により走力の負担を軽減することで守備範囲の拡大を実現。

- [表革] プロストック ステアラゼー
- [裏革] 共革
- [芯材] 親指・小指/化繊+ウールH  
指/化繊

Wilson  
Since 1914WILSON STAFF  
CUSTOM ORDER GLOVESウイilsonスタッフ  
カスタムオーダーグラブ  
シミュレーションサイト

PC、スマートフォン、タブレットなどで操作できます。

<https://customglove.wilson.jp/>YOUR GLOVE.  
YOUR WAY.

グラブサイズ表示 size: 5 = 28.0cm, size: 6 = 28.5cm, size: 7 = 29.0cm, size: 8 = 29.5cm, size: 9-13 = 30.0cm 以上

※寸法はグラブの捕球側面のひとさし指の先端から捕球面に接触させ、土手部下端までの大きさです。 ※天然皮革のため、革の伸びにより多少の誤差が生じます。

○はポケットポイントを表しています。



## PITCHER 投手用

¥55,000 (税抜) 日本製

Wilson Staff  
Since 1914

快適に投げるためのグラブ。

軽くて硬く、引き手にしっかり力が入る。

はめた時からストレスなく手に馴染み、引き手にしっかり力が入る投手用専用設計。投球時にしっかりと力が入る硬さと、腕の疲労を軽減する軽さをバランスよく融合。

[表革] シリアスキップレザー  
[裏革] ソフトフィットレザー+共革(ダブルライニング加工)  
[芯材] 親指・小指/化繊+化繊 指/化繊

E オレンジ (22)

ブラック (90)

ライム (32)

## WTAHWP18B [18型]


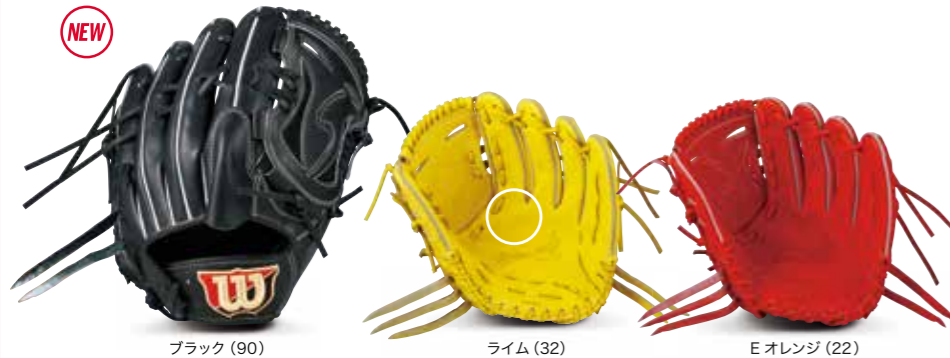
硬式用 Wilson Staff 投手用

左投げ有り size 8

包み込むようにグラブを使いたい投手向き。

- ウェブ: UW
- 指カパー

東 克樹モデル

オーバーショルダー向け  
スライダーオーター向け

ブラック (90)

ライム (32)

E オレンジ (22)


## WTAHWT1WM [1W型]

硬式用 Wilson Staff 投手用

左投げ有り size 9

引き手に力を込めて、握りつぶす投手向き。

- ウェブ: MS
- 指カパー/背面紐

スライダーオーター向け  
サイドスロー向け

## CATCHER 捕手用

¥55,000 (税抜) 日本製

Wilson Staff  
Since 1914

投球、送球をしっかりする捕球するためのミット。

ポケットが広く、操作性に優れる。

軽快なミットさばきを可能にする軽量化を実現。革と芯が一体化したポケット形状で手にびたりと馴染み、捕球の確実性が格段に向上。

[表革] 和牛  
[裏革] 共革  
[芯材] 化繊

E オレンジ (22)

ブラック (90)

E オレンジ (22)

ブラック (90)

## WTAHWS2BZ [2B型]

硬式用 Wilson Staff 捕手用

オープンバックで背面と手首の操作性が高いミット。

- 指カパー

## WTAHWS2LZ [2L型]

硬式用 Wilson Staff 捕手用

ポケットが広い、オーソドックスな大きさのミット。

- 指カパー

## WTAHWSSTZ [ST型]

硬式用 Wilson Staff 捕手用

小ぶりでポケットが深く、操作性に優れたミット。

- 指カパー

## 1st BASE 一塁手用

¥55,000 (税抜) 日本製

Wilson Staff  
Since 1914

投球、送球をしっかりする捕球するためのミット。

素材別に選べる2タイプを展開。

使い込むほどにポケットがしっかり出来上がる耐久性重視型ミット(和牛仕様)と、グラブのように操作できる捕球重視型ファーストグラブ(プロストック ステアレザー仕様)の2タイプを展開。

[表革] プロストック ステアレザー (36型)  
プロストック ステアレザー+スーパースキン (39型)  
和牛 (3F型、7L型)  
[裏革] 共革  
[芯材] 化繊

E オレンジ (22)

ブラック (90)

## WTAHWS36D [36型]

硬式用 Wilson Staff 一塁手用

左投げ有り

親指の力が伝わり、しっかりとつかめるミット。

- プロストック ステアレザー
- ファーストグラブ



E オレンジ (22)

ブラック (90)

## WTAHWS3FZ [3F型]

硬式用 Wilson Staff 一塁手用

左投げ有り

ポケットが広く、ゴロも送球も的確につかめるミット。

- 和牛

ブラックSS (90SS)  
(スーパースキン仕様)

E オレンジ (22)

## WTAHWS39W [39型]

硬式用 Wilson Staff 一塁手用

左投げ有り

大きく開き、グラブのようなゴロ捕球も可能に。プロスリーブ加工でひとさし指への衝撃を軽減。

- プロストック ステアレザー+スーパースキン
- プロスリーブ



ブラック (90)

E オレンジ (22)

## WTAHWT7LZ [7L型]

硬式用 Wilson Staff 一塁手用

左投げ有り

操作性に優れた小ぶりのミット。

- 和牛
- 背面レース仕様

「グラブを存分に試すこと」と  
「新品の商品を購入すること」を同時に叶えるのが  
**DEMO HOUSE (デモハウス)** です

DEMO HOUSEは、WILSON STAFFの「DEMOグラブ」(型付けサンプル)を店頭で陳列し、お客様のご購入時に化粧箱に入った新品を販売する小売店です。DEMO HOUSEは本気のクラブ選びを応援します。

**Wilson**

店名リスト

- ・秋田ドーム (秋田)
- ・仙台ドーム (宮城)
- ・ハタヤスポーツ 深谷店 (埼玉)
- ・カミススポーツ・プラス (群馬)
- ・スポーツジーバイ (千葉)
- ・ライオンベースボールプロショップ (千葉)
- ・アンドウスポーツ (神奈川)
- ・ベースボールマリオ (東京)
- ・スーパースポーツセレクト 東京御茶ノ水本店
- ・ベースマン 本店 (東京)
- ・ベースマン 立川店 (東京)
- ・スポーツスタジアム ソフエ (愛知)
- ・ツボイススポーツ (愛知)
- ・ニシオスポーツ アスリートネオ (愛知)
- ・マツダスポーツ 奈良店 (奈良)
- ・全正倉 (京都)
- ・スポーツアクト 2nd STAGE (京都)
- ・太陽スポーツ (株) 野球館 (大阪)
- ・野球堂 一球 (大阪)
- ・シミズスポーツ (大阪)
- ・藤井寺スポーツ (大阪)
- ・体育社 (広島)
- ・マルビススポーツ (香川)
- ・スタンドイン 福岡店 (福岡)
- ・スタンドイン 長崎店 (長崎)
- ・スタンドイン 佐世保店 (長崎)
- ・中央スポーツ野球館 (鹿児島)
- ・(2019年11月現在)

● グラブサイズ表示 size: 5 = 28.0cm, size: 6 = 28.5cm, size: 7 = 29.0cm, size: 8 = 29.5cm, size: 9-13 = 30.0cm 以上

※寸法はグラブの捕球面側のひとさし指の先端から捕球面に接触させ、土手部下端までの大きさです。 ※天然皮革のため、革の伸びにより多少の誤差が生じます。

○はポケットポイントを表しています。



## INFIELD 内野手用

¥52,000 (税抜) 日本製

Wilson Staff  
Since 1914

正確に打球をさばくためのグラブ。

プレースタイルの違いを重視。

プレースタイルの違いに対応できるように捕球ポイントの異なる2種類の型を採用。手のように自由に動く柔軟性と、軽快な守備を可能にする軽さ、高い耐久性の最強コンビネーション。

[表革] プロストック ステアラザー

[裏革] 共革

[芯材] 親指/ウールS+ウールH 小指/化繊+ウールH  
指/ウールH (ひとさし指/化繊)

E オレンジ (22)

オレンジタン (83)

WTAHWS69H

[69型]

硬式用 Wilson Staff 内野手用

size 5

ポケットポイントが2つ作れて、自然と開くグラブ。

- ウェブ: HS
- 逆とじ/クロスロックレース



E オレンジ (22)

オレンジタン (83)

WTAHWR5WT

[5W型]

硬式用 Wilson Staff 内野手用

size 6

打球をしっかりつかむ扱いやすい人気モデル。

- ウェブ: T II
- 背面紐

## OUTFIELD 外野手用

¥52,000 (税抜) 日本製

Wilson Staff  
Since 1914

飛球、ゴロを確実に捕球するためのグラブ。

指の先端までしっかり力が伝わるグラブ。

球際の強さを発揮する大きく開くポケット設計。主導となる親指、小指を強化することで指先までしっかりと力が伝わり、操作性が大幅に向上。軽量化により走力の負担を軽減することで守備範囲の拡大を実現。

[表革] プロストック ステアラザー

[裏革] 共革

[芯材] 親指・小指/化繊+ウールH  
指/化繊

オレンジタン (83)

E オレンジ (22)

ブラック (90)

E オレンジ (22)

WTAHWR8SD

[8S型]

硬式用 Wilson Staff 外野手用

左投げ有り size 11

グラブがしっかり開き、素早く動ける外野手用。

- ウェブ: ダブルT II
- 逆とじ/背面紐/小指2本入れ対応

WTAHWT8WG

[8W型]

硬式用 Wilson Staff 外野手用

左投げ有り size 12

グラブが大きく開く、安心感のある大きめ外野手用。

- ウェブ: GT II
- 逆とじ/背面紐/小指2本入れ対応

## TRAINING トレーニング用

¥20,000 (税抜) ベトナム製

Wilson Staff  
Since 1914

限りなくゲーム用に近いトレグラ。実戦に近い感覚で守備練習ができる。スーパースキン仕様で特守に耐える。

[表革] プロストック ステアラザー RG + スーパースキン  
[裏革] プロストック ステアラザー RGブラックxスカーレット SS (90SS)  
(スーパースキン仕様)ブラック SS (90SS)  
(スーパースキン仕様)ブラック SS (90SS)  
(スーパースキン仕様)ブラックxスカーレット SS (90SS)  
(スーパースキン仕様)

WTAHTQD5H [D5型ベース]

デュアル  
トレーニング用 Try Hard DUAL

左投げ有り size 3

- デュアル・テクノロジー

マーク部分が捕球ポイント

WTAHTQD6H [D6型ベース]

デュアル  
トレーニング用 Try Hard DUAL

左投げ有り size 3

- デュアル・テクノロジー
- 逆とじ

マーク部分が捕球ポイント

## HARDBALL MITTS 硬式用ミット

オープンプライス 日本製

SELECT  
Special Make Up

チーム・学校納品に最適なミット。

[表革] ステアラザー HG  
[裏革] 共革

E オレンジ (22)

S タン (86)

ブラック (90)

WTAHBT23N

硬式用 SELECT 捕手用

- 指カバー



S タン (86)

ブラック (90)

WTAHBT33N

硬式用 SELECT 一塁手用

左投げ有り

E オレンジ (22)

グラブサイズ表示 size: 5 = 28.0cm, size: 6 = 28.5cm, size: 7 = 29.0cm, size: 8 = 29.5cm, size: 9-13 = 30.0cm 以上

※寸法はグラブの捕球面側のひとさし指の先端から捕球面に接触させ、土手部の下端までの大きさです。 ※天然皮革のため、革の伸びにより多少の誤差が生じます。

○はポケットポイントを表しています。



# WILSON STAFF

## これはもはや軟式用ではない

ウィルソン・グラブの最高峰シリーズ「Wilson Staff」。球足が速く、打球が低く弾む新軟式球を確実に処理するため、デュアル・テクノロジーを採用した。長年メジャーリーガー用グラブを手がけてきた日本国内工場の職人たちが、熟練の技でひとつひとつ丁寧に仕上げる最上級の軟式用モデルだ。

軟式グラブの概念をはるかに超える品質と品格が、羨望の眼差しを集めるに違いない。



投手用 / 捕手用 / 一塁手用 / 内野手用 / 外野手用

¥32,000 (税抜) 日本製



WTA<sup>デュアル</sup>RWSD1B

軟式用 Wilson Staff DUAL 投手用

左投げ有り size 9

- デュアル・テクノロジー ●ウェブ: BK
- 指カバー / クロス背面紐
- 表革: プロストックレザー-RG (+スーパースキン)
- 裏革: ライニングレザー-RG
- 芯材: 親指 / 小指 / 化繊 H + 化繊 S 指 / 化繊 H

[D1型]

WTA<sup>デュアル</sup>RWS2BZ

軟式用 Wilson Staff 捕手用


- 表革: プロストックレザー-MT
- 裏革: ライニングレザー-RG
- 芯材: 化繊

[2B型]

グラブサイズ表示 size: 5 = 28.0cm, size: 6 = 28.5cm, size: 7 = 29.0cm, size: 8 = 29.5cm, size: 9-13 = 30.0cm 以上

※寸法はグラブの捕球面側のひとさし指の先端から捕球面に接触させ、土手部の下端までの大きさです。 ※天然皮革のため、革の伸びにより多少の誤差が生じます。

○はポケットポイントを表しています。



WTA<sup>デュアル</sup>RWS36D

軟式用 Wilson Staff 一塁手用

左投げ有り

[36型]

- ファーストグラブ
- 表革: プロストックレザー-RG
- 裏革: 共革
- 芯材: 化繊

WTA<sup>デュアル</sup>RWSD6H

軟式用 Wilson Staff DUAL 内野手用

size 6

[D6型]

- デュアル・テクノロジー ●ウェブ: H ●逆とじ
- 表革: プロストックレザー-RG (+スーパースキン)
- 裏革: ライニングレザー-RG
- 芯材: 親指 / 化繊 S + ウール 小指 / 化繊 H + ウール 指 / ウール



ブラックSS (90SS)  
(スーパースキン仕様)

E オレンジ (22)

WTA<sup>デュアル</sup>RWSD5H

軟式用 Wilson Staff DUAL 内野手用

size 7

[D5型]

- デュアル・テクノロジー ●ウェブ: VH
- 表革: プロストックレザー-RG (+スーパースキン)
- 裏革: ライニングレザー-RG
- 芯材: 親指 / 化繊 S + ウール 小指 / 化繊 H + ウール 指 / ウール



E オレンジ (22)

ブラックSS (90SS)  
(スーパースキン仕様)

WTA<sup>デュアル</sup>RWSDKT

軟式用 Wilson Staff DUAL 内野手用

size 7

[DK型]

- デュアル・テクノロジー ●ウェブ: TII ●逆とじ
- 表革: プロストックレザー-RG (+スーパースキン)
- 裏革: ライニングレザー-RG
- 芯材: 親指 / 化繊 S + ウール 小指 / 化繊 H + ウール 指 / ウール



E オレンジ (22)

ブラックSS (90SS)  
(スーパースキン仕様)

WTA<sup>デュアル</sup>RWSD7G

軟式用 Wilson Staff DUAL 外野手用

左投げ有り size 11

[D7型]

- デュアル・テクノロジー ●ウェブ: GTII
- クロス背面紐 / 小指 2本入れ対応
- 表革: プロストックレザー-RG (+スーパースキン)
- 裏革: ライニングレザー-RG
- 芯材: 親指 / 化繊 H + ウール 小指 / 化繊 H + 化繊 H 指 / ウール (ひとさし指 / 化繊)



ブラックSS (90SS)  
(スーパースキン仕様)

E オレンジ (22)

WTA<sup>デュアル</sup>RWSD8T

軟式用 Wilson Staff DUAL 外野手用

左投げ有り size 12

[D8型]

- デュアル・テクノロジー ●ウェブ: ダブルT
- 逆とじ / クロス背面紐 / 小指 2本入れ対応
- 表革: プロストックレザー-RG (+スーパースキン)
- 裏革: ライニングレザー-RG
- 芯材: 親指 / 化繊 H + ウール 小指 / 化繊 H + 化繊 H 指 / ウール (ひとさし指 / 化繊)



# BASIC LAB

## 究極のベーシックモデル

国内でなめし加工を施すことで強度、弾力性、軽量感を高い次元で実現したレザー。硬式用グラブで定評があるモデルを厳選した基本型。グラブ本来の機能に原点回帰して「誰にとっても使いやすい」軟式用グラブを追求したBasic Lab。新軟式球を確実に捕球するため、デュアルテクノロジーを搭載。



投手用 / 内野手用 / 外野手用 / ユーティリティ用  
**¥25,000** (税抜) **ベトナム製** [表革] ベーシックレザー RO [裏革] ソフトフィットレザー

2020年3月  
発売予定  
NEW

2020年3月  
発売予定  
NEW



WTARBTD1M [D1型]

デュアル  
軟式用 Basic Lab DUAL **投手用**  
 左投げ有り size 9

- デュアル・テクノロジー
- 指カバー

WTARBTD6T [D6型]

デュアル  
軟式用 Basic Lab DUAL **内野手用**  
 size 6

- デュアル・テクノロジー
- 逆とじ

グラブサイズ表示 size: 5 = 28.0cm, size: 6 = 28.5cm, size: 7 = 29.0cm, size: 8 = 29.5cm, size: 9-13 = 30.0cm 以上

※寸法はグラブの捕球面側のひとさし指の先端から捕球面に接触させ、土手部の下端までの大きさです。 ※天然皮革のため、革の伸びにより多少の誤差が生じます。

2020年3月  
発売予定  
NEW



ブラック (90) オレンジタン (83)

WTARBTD5H [D5型]

デュアル  
軟式用 Basic Lab DUAL **内野手用**  
 size 7

- デュアル・テクノロジー

2020年3月  
発売予定  
NEW



オレンジタン (83) ブラック (90)

WTARBTDKM [DK型]

デュアル  
軟式用 Basic Lab DUAL **内野手用**  
 size 7

- デュアル・テクノロジー
- 逆とじ

2020年3月  
発売予定  
NEW



オレンジタン (83) ブラック (90)

WTARBTD8F [D8型]

デュアル  
軟式用 Basic Lab DUAL **外野手用**  
 左投げ有り size 12

- デュアル・テクノロジー
- 逆とじ / クロス背面紐 / 小指2本入れ対応

2020年3月  
発売予定  
NEW



ブラック (90) オレンジタン (83)

WTARBTDUF [DU型]

デュアル  
軟式用 Basic Lab DUAL **ユーティリティ用**  
 左投げ有り size 9

- デュアル・テクノロジー

## BASIC LAB

誰にとっても使いやすい、究極のベーシックモデル。

プレーヤーの幅広いニーズに応えるBasic Lab。その特長の一つが「革へのこだわり」だ。世界屈指のなめし技術を持つ国内タンナー（製革業者）が加工した革を使用することで、型崩れしにくい高品質なグラブを実現している。

そのBasic Labとデュアル・テクノロジーがタッグを組んだ。DUAL独自の指先の強さ、抜群のフィット感と、高品質レザーの融合は、世代や競技レベルを問わずすべてのプレーヤーのパフォーマンスに貢献するはずだ。

「中学軟式から高校硬式へランクアップしても同じ型のグラブを使いたい」「高校硬式引退後は軟式野球を楽しみたい」といった選手にもスムーズに移行できるように、型は硬式グラブの各ポジション人気の型を採用。野球を愛するあらゆる人々にデュアル・テクノロジーを体感してもらい、長くプレーを楽しんで欲しい—そんな想いを形にしたグラブである。



# THE WANNABE HERO

## DUAL採用の高機能カラーグラブ

球足が速くなった新軟式球に対応するため、全てのグラブでDUALを採用した高機能カラーグラブ。プレースタイルに合わせて各型2種のウェブから選択可能。



内野手用 / 外野手用 / ユーティリティ用

¥24,000 (税抜) **ベトナム製** [表革] パフォーマンスレザー RO+スーパースキン [裏革] ソフトフィットレザー

2020年3月  
発売予定  
NEW



ブラック×グレーH×グレーSS×ブラックSS (90GHS)



オレンジ×ホワイトH×ホワイトSS×ブラックSS (20HHS)

### WTARHTD5M [D5型]

ワナビー ヒーロー デュアル 一般用 The Wannabe Hero DUAL **内野手用**

size 7

- デュアル・テクノロジー
- スーパースキン仕様
- ウェブ：MB

2020年5月  
発売予定  
NEW



ブラック×グレーH×グレーSS×ブラックSS (90GHS)



オレンジ×ホワイトH×ホワイトSS×ブラックSS (20HHS)

### WTARHTD5H [D5型]

ワナビー ヒーロー デュアル 一般用 The Wannabe Hero DUAL **内野手用**

size 7

- デュアル・テクノロジー
- スーパースキン仕様
- ウェブ：H

2020年3月  
発売予定  
NEW



ブラック×グレーH×グレーSS×ブラックSS (90GHS)



オレンジ×ホワイトH×ホワイトSS×ブラックSS (20HHS)

### WTARHTD8F [D8型]

ワナビー ヒーロー デュアル 一般用 The Wannabe Hero DUAL **外野手用**

左投げ有り size 12

- デュアル・テクノロジー
- スーパースキン仕様
- クロス背面紐 / 小指2本入れ対応
- ウェブ：SF

2020年5月  
発売予定  
NEW



ブラック×グレーH×グレーSS×ブラックSS (90GHS)



オレンジ×ホワイトH×ホワイトSS×ブラックSS (20HHS)

### WTARHTD8D [D8型]

ワナビー ヒーロー デュアル 一般用 The Wannabe Hero DUAL **外野手用**

左投げ有り size 12

- デュアル・テクノロジー
- スーパースキン仕様
- クロス背面紐 / 小指2本入れ対応
- ウェブ：デュアルポスト

2020年3月  
発売予定  
NEW



ブラック×グレーH×グレーSS×ブラックSS (90GHS)



オレンジ×ホワイトH×ホワイトSS×ブラックSS (20HHS)

### WTARHTDUF [DU型]

ワナビー ヒーロー デュアル 一般用 The Wannabe Hero DUAL **ユーティリティ用**

左投げ有り size 9

- デュアル・テクノロジー
- スーパースキン仕様
- ウェブ：916F

2020年5月  
発売予定  
NEW



ブラック×グレーH×グレーSS×ブラックSS (90GHS)



オレンジ×ホワイトH×ホワイトSS×ブラックSS (20HHS)

### WTARHTDUT [DU型]

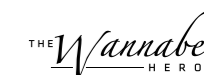
ワナビー ヒーロー デュアル 一般用 The Wannabe Hero DUAL **ユーティリティ用**

左投げ有り size 9

- デュアル・テクノロジー
- スーパースキン仕様
- ウェブ：TW

## MITTS 一般用 ミット

¥28,000 (税抜)



2020年3月  
発売予定  
NEW



ブラック×グレー (9010)



オレンジ×ブラック×ホワイト (20901)

### WTARHT2BZ [2B型]

ワナビー ヒーロー 一般用 The Wannabe Hero **捕手用**

- 表革：パフォーマンスレザー MT
- 裏革：共革
- 日本製

2020年3月  
発売予定  
NEW



ブラック×グレーH×グレーSS×ブラックSS (90GHS)



オレンジ×ホワイトH×ホワイトSS×ブラックSS (20HHS)

### WTARHT36D [36型]

ワナビー ヒーロー 一般用 The Wannabe Hero **一塁手用**

左投げ有り

- 表革：パフォーマンスレザー MT + スーパースキン
- 裏革：共革
- ベトナム製

グラブサイズ表示 size: 5 = 28.0cm, size: 6 = 28.5cm, size: 7 = 29.0cm, size: 8 = 29.5cm, size: 9-13 = 30.0cm 以上

※寸法はグラブの捕球面側のひとさし指の先端から捕球面に接触させ、土手部の下端までの大きさです。 ※天然皮革のため、革の伸びにより多少の誤差が生じます。



一般用・ジュニア用

EZC  
EASY CATCH



# EASY CATCH

## ソフトなレザーで 即使用が可能なグラブ

「イーージーキャッチ」を追求し、入門者でも確実に捕球できる安心感抜群のシリーズ。

一般用 / ジュニア用

¥13,800 (税抜)

フィリピン製

[表革] スムースレザー  
[裏革] 共革

NEW



ブラック (90)



Eオレンジ (22)

WTARET5SH

一般用 EZC 内野手用

size 5

NEW



Eオレンジ (22)



ブラック (90)

WTARET5WP

一般用 EZC 内野手用

左投げ有り size 6

NEW



ブラック (90)



Eオレンジ (22)

WTARET7WF

一般用 EZC 外野手用

左投げ有り size 11

●クロス背面紐

NEW



Eオレンジ (22)



ブラック (90)

WTARET5LF

一般用 EZC ユーティリティ用

左投げ有り size 8

NEW



ブラック (90)



Eオレンジ (22)

WTARET5JH

ジュニア用 EZC 内野手用

size 3J

NEW



Eオレンジ (22)



ブラック (90)

WTARET6JP

ジュニア用 EZC ユーティリティ用

左投げ有り size 4J

●ジュニア用グラブサイズ

グラブサイズ表示 size:3J=27.0cm (手袋サイズJM基準) 4J=27.5cm (手袋サイズJM基準) 5J=28.0cm (手袋サイズJL基準) (ジュニア用のため、手入れを小さくしています)

※寸法はグラブの捕球面側のひとさし指の先端から捕球面に接触させ、土手部の下端までの大きさです。 ※天然皮革のため、革の伸びにより多少の誤差が生じます。



## WOMEN'S SOFTBALL GLOVES




### FUNCTIONS FOR WOMEN — 女性専用機能 —

女子プレーヤーの手の大きさや力、ソフトボール用グラブに求められる役割をふまえて設計・開発されている。「バンドフィット調節」は小指側にある調節ヒモを引き締めることで、手首の緩みを解消。また、「アーチフィッター」により手首の動きを妨げることなく、グラブと手との一体感を向上。4つの女子専用機能が女子選手の守備力を引き上げる。



アーチフィッター

手首の動きを妨げることなく、手の甲をしっかり和押しつけることで、手との一体感を向上。




バンドフィット調節

手の小さい選手も簡単に手首の調節をすることができ、グラブとのフィット感が向上。



親指フィット構造

親指の内側・外側をそれぞれレースで固定することで親指のフィット感を向上。



フラットバインディング

ひとさし指を出す部分のヘリ革を特殊縫製することでひとさし指の痛さを軽減。






# WILSON QUEEN

## ソフトボール女子のための REAL GLOVE

ウィルソン・グラブの最高峰シリーズ「Wilson Staff」の開発陣が、あらゆる知識と経験を注いで作りあげたソフトボール女子のための REAL GLOVE、それが「Wilson Queen」だ。  
全てのグラブに DUAL を採用。丸みを帯びた形状により、余分な力を入れなくてもボールがポケットに確実に収まる。間一髪の打球も指先で押さえることができる理想的なソフトボール用グラブだ。

投手用 / 内野手用 / 外野手用 / ユーティリティ用  
**¥24,000 (税抜)** **ベトナム製** [表革]プロストックレザー SG + スーパースキン [裏革]ライニングレザー SG

### FUNCTIONS FOR WOMEN — 女性専用機能 —



**アーチフィッター** 手首の動きを妨げることなく、手の甲をしっかり支え、手と手の一体感を向上。  
**バンドフィット調節** 手の小さい選手も簡単に手首の調節をすることができ、グラブとのフィット感が向上。  
**親指フィット構造** 親指の内側・外側をそれぞれレースで固定することで親指のフィット感を向上。  
**フラットバインディング** ひとさし指を出す部分のヘリ革を特殊縫製することでひとさし指の痛みを軽減。



**WTASQTS1B** [S1型]  
 デュアル 女子ソフトボール用 Wilson Queen DUAL **投手用**  
 左投げ有り size **8S**

- デュアル・テクノロジー
- タテとじ / 小指かけ無し
- アーチフィッター / バンドフィット調節
- 親指フィット構造 / フラットバインディング
- スーパースキン仕様



**WTASQTD5H** [D5型]  
 デュアル 女子ソフトボール用 Wilson Queen DUAL **内野手用**  
 size **7S**

- デュアル・テクノロジー
- アーチフィッター / バンドフィット調節
- 親指フィット構造 / フラットバインディング
- スーパースキン仕様



ブラックxブラックHxブラックSSxロイヤルSS(9GBHS) オレンジタンxホワイトHxEオレンジHxスカーレットSS(8EHSS)



**WTASQTDKH** [DK型]  
 デュアル 女子ソフトボール用 Wilson Queen DUAL **内野手用**  
 size **7S**

- デュアル・テクノロジー
- 逆とじ
- アーチフィッター / バンドフィット調節
- 親指フィット構造 / フラットバインディング
- スーパースキン仕様



**WTASQTD8F** [D8型]  
 デュアル 女子ソフトボール用 Wilson Queen DUAL **外野手用**  
 左投げ有り size **12S**

- デュアル・テクノロジー
- 逆とじ / 小指2本入れ対応
- アーチフィッター / バンドフィット調節
- 親指フィット構造 / フラットバインディング
- スーパースキン仕様



**WTASQTDUF** [DU型]  
 デュアル 女子ソフトボール用 Wilson Queen DUAL **ユーティリティ用**  
 左投げ有り size **8S**

- デュアル・テクノロジー
- アーチフィッター / バンドフィット調節
- 親指フィット構造 / フラットバインディング
- スーパースキン仕様



### SOFTBALL MITTS 女子ソフトボール用ミット

**¥27,000 (税抜)** **日本製**



**WTASQT7LZ** [7L型]  
 女子ソフトボール用 Wilson Queen **捕手用**

- 背面レース
- 表革：プロストックレザー MT
- 裏革：ライニングレザー SG



ソフトボールに最適  
**背面レース**  
 レースを背面側に通すことでソフトボールに対応する大きなポケットが作りやすく、衝撃によるレース切れを防止する。

グラブサイズ表示 size:6S=28.5cm, size:7S=29.0cm, size:8S=29.5cm, size:9-12S=30.0cm以上(女子のために指入れを狭くしています)  
 ※寸法はグラブの捕球面側のひとさし指の先端から捕球面に接触させ、土手部の下端までの大きさです。 ※天然皮革のため、革の伸びにより多少の誤差が生じます。





# WILSON BEAR

## 女性専用開発されたソフトボール用グラブ

一般的なグラブに対する女子特有の悩みを解消する多数の機能を搭載。ソフトボール入門者にもおすすめの女子専用モデル。

内野手用 / ユーティリティ用

¥17,000 (税抜)

ベトナム製

[表革] WAXクリフレーザー (+スーパースキン)  
[裏革] ソフトフィットレザー



# THE WANNABE HERO

## 一般ソフトボール用モデル

デザインと使いやすさにこだわった、ソフトボールを楽しむプレーヤーのためのカラーパフォーマンスモデル。


捕手用 / 捕手・一塁手兼用

¥25,000 (税抜)

日本製

[表革] パフォーマンスレザー MT  
[裏革] ソフトフィットレザー

### FUNCTIONS FOR WOMEN — 女性専用機能 —



#### アーチフィッター

手首の動きを妨げることなく、手の甲をしっかりと押さえつけることで、手との一体感を向上。



#### バンドフィット調節

手の小さい選手も簡単に手首の調節をすることができ、グラブとのフィット感が向上。



#### 親指フィット構造

親指の内側・外側をそれぞれレースで固定することで親指のフィット感を向上。



#### フラットバインディング

ひとさし指を出す部分のヘリ革を特殊縫製することでひとさし指の痛さを軽減。

### — ソフトボールに最適 背面レース —



#### 背面レース (WTASWT7LZのみ)

レースを背面側に通すことでソフトボールに対応する大きなポケットが作りやすく、衝撃によるレース切れを防止する。

2020年3月  
発売予定

NEW



オレンジ (20)



ブラックSS (90SS)

## WTASBT67H

[67型]

女子ソフトボール用 Wilson Bear **内野手用**

size 7S

- アーチフィッター / バンドフィット調節  
親指フィット構造 / フラットバインディング

2020年3月  
発売予定

NEW



ブラックSS (90SS)



オレンジ (20)

## WTASBT57B

[57型]

女子ソフトボール用 Wilson Bear **ユーティリティ用**

左投げ有り size 7S

- アーチフィッター / バンドフィット調節  
親指フィット構造 / フラットバインディング

2020年3月  
発売予定

NEW



オレンジ (20)



ブラックSS (90SS)

## WTASBT55F

[55型]

女子ソフトボール用 Wilson Bear **ユーティリティ用**

左投げ有り size 8S

- アーチフィッター / バンドフィット調節  
親指フィット構造 / フラットバインディング

2020年3月  
発売予定

NEW



オレンジ (20)



オレンジ×ブラック (2090)

## WTASWT3SZ

[3S型]

ワナabee ヒーロー 一般ソフトボール用 The Wannabe Hero **捕手用**

左投げ有り

2020年3月  
発売予定

NEW



オレンジ×ブラック (2090)



オレンジ (20)

## WTASWT7LZ

[7L型]

ワナabee ヒーロー 一般ソフトボール用 The Wannabe Hero **捕手・一塁手兼用**

左投げ有り

グラブサイズ表示 size:6S=28.5cm, size:7S=29.0cm, size:8S=29.5cm, size:9-12S=30.0cm以上(女子のために指入れを細くしています)

※寸法はグラブの捕球面側のひとさし指の先端から捕球面に接触させ、土手部の下端までの大きさです。 ※天然皮革のため、革の伸びにより多少の誤差が生じます。



## Wilson 流グラブのお手入れ方法

## グラブの磨き方

大切なのはグラブの状態を見極め、グラブの状態に応じたケアを行うこと。グラブを手にはめてグラブと会話しながら、しっかりと手入れしましょう。革に付着した汚れや古い油分を落としリセットした後に革に最適な油分を与えることで、グラブが重くなるのを防ぐことができます。愛着のあるグラブをいつもベストな状態で、末永く大切にしましょう。

## BEFORE



受球面には乾いた土汚れや、ボールによる革のダメージが目立ちます。

## クレンジングローション(レザーをリセット)



ステップ 1

クレンジングローションを直接スプレーします。皮革を傷めることなく優れた汚れ落とし効果を発揮します。



ステップ 2

乾いた布でこすり、汚れを拭きます。隅々まで丁寧に汚れをこすり落とし、刺繍部分も同様に磨けます。

だ液エフェクト  
(パフォーマンスアップ)

ステップ 5

試合前・試合中、受球面にだ液エフェクトを1~2プッシュします。



ステップ 6

手で受球面全体に馴染ませます。捕球ポイントにしっとり感が得られ、的確な捕球をサポートします。

## AFTER



革の表面がしっとり潤い、革本来の潤いとつやがよみがえります。

## キープコンディショニングオイル(レザーをサポート)



ステップ 4

乾いた布で薄く塗りのぼします。皮革表面層部にのみ浸透するためグラブが重くなりなく、過度にやわらかくなることもありません。



ステップ 3

きれいに汚れが落ちたら、革に必要な油分を与えるため、キープコンディショニングオイルを使用します。

試合前・試合中

グラブ専用汚れ落とし。独自成分でグラブが重くならない。刺繍の汚れ落としも可能。



WTA GMG001

クレンジングローション II

¥1,200 (税抜)

- 容量: 90ml
- 出荷単位: 12本
- 日本製



WTA GMG002

キープコンディショニングオイル II

¥2,000 (税抜)

- 容量: 80ml
- 出荷単位: 6個
- 日本製

ワンプッシュで捕球力アップ。独自成分でグラブが重くならない。プレー直前の使用が効果的。



液出し口

WTA GMG003

だ液エフェクト II

¥1,200 (税抜)

- 容量: 50ml
- 出荷単位: 12本
- 日本製



WTA 8020BL

Wilson グラブ袋

¥1,200 (税抜)

- サイズ: L38 x W35 (cm)
- カラー: ブラック
- 素材: ポリエステル
- 出荷単位: 5枚
- 日本製

WILSON  
CUSTOM ORDER GLOVES

メジャーリーガーのグラブの次に、あなたのグラブが作られるかも知れない。

Wilsonのカスタムオーダーグラブは

プロ用と全く同じ素材、生産ライン、職人たちの手で作られるいわば「プロ仕様」だ。

熟練の職人によってひとつずつ丁寧に作られた、世界にひとつだけのグラブは

上質を極めた最高の「顔」であなたの手に届く。

Wilson staff  
Since 1914

Wilson Queen



Wilson staff  
Since 1914

YOUR GLOVE.  
YOUR WAY.

WILSON STAFF  
CUSTOM ORDER GLOVES

Wilsonスタッフ  
カスタムオーダーグラブ  
シミュレーションサイト

<https://customglove.wilson.jp/>



PC・スマートフォン・タブレットで操作できます。



Wilson



### DUAL TECHNOLOGY ウィルソンスタッフ & ウィルソンクイーン デュアル オーダーサンプル

 <p><b>No.1</b></p>	<p>ウィルソン スタッフ [本体使用カラー] ・ホワイト ・スカーレット (スーパースキン) ・Eオレンジ</p>	 <p><b>No.2</b></p>	<p>ウィルソン スタッフ [本体使用カラー] ・ブルー ・ロイヤル (スーパースキン)</p>
 <p><b>No.3</b></p>	<p>ウィルソン スタッフ [本体使用カラー] ・パープル</p>	 <p><b>No.4</b></p>	<p>ウィルソン スタッフ [本体使用カラー] ・グレー ・ネイビー ・グレー (スーパースキン)</p>
 <p><b>No.5</b></p>	<p>ウィルソン スタッフ [本体使用カラー] ・ネイビー ・プロンド ・Eオレンジ</p>	 <p><b>No.6</b></p>	<p>ウィルソン クイーン (女子ソフトボール用) [本体使用カラー] ・ブリック ・Tブルー ・ブリック (スネークレザー)</p>

[デュアル オーダーグラブ価格表] ※価格は全て税抜です。(ウィルソンスタッフ・女子ソフトボール用ウィルソンクイーン)

種類	素材	価格
硬式・革ソフト	シリアスキップレザー	¥66,000
	プロストック ステアレザー	¥63,000
軟式・ゴムソフト	プロストック ステアレザー	¥42,000

[有料オプション一覧表] ※価格は全て税抜です。

●多色カラーグラブ(ウェブ・裏革・パーツ含む)のオプション価格

素材	本体カラー	1色	2色	3色	4色
シリアスキップレザー					以下、1色追加することにより ¥1,500が加算されます。
プロストック ステアレザー		¥0	¥1,500	¥3,000	¥4,500
スーパースキン					

素材	本体カラー	1か所	2か所	3か所	4か所
メタリックレザー					以下、1か所追加することにより ¥1,500が加算されます。
スネークレザー		¥0	¥1,500	¥3,000	¥4,500

●その他パーツ素材のオプション価格

エアフロー (① へろ裏)	¥1,500	※へろ裏はP.42をご覧ください。
---------------	--------	-------------------

[刺繍入れ価格表] ※価格は全て税抜です。

通常文字刺繍	●1か所はサービス ●2か所目以上は、1か所につき ¥1,500 加算
影付き文字刺繍	●1か所につき ¥1,500 加算
重ね文字刺繍	●1か所につき ¥1,500 加算

加算例

2か所とも通常文字の場合	1か所目 サービス + 2か所目 ¥1,500 ... = ¥1,500
1か所目通常文字で、2か所目影付き文字の場合	1か所目 サービス + (1か所目 ¥1,500 ... ① + 2か所目 ¥1,500 ... ②) = ¥3,000
1か所目影付き文字で、2か所目も影付き文字の場合	1か所目 ¥1,500 ... ① + (2か所目 ¥1,500 ... ① + 3か所目 ¥1,500 ... ②) = ¥4,500

※但し、指定文字・特殊マークの場合は見積りの上、別途価格を加算させていただきます。

### 1 DUAL TECHNOLOGY 基本モデル (右投げ・左投げ)

投手用(ウィルソンスタッフ)

<p><b>D1 型</b></p> <p>引き手に力を込めて握りつぶす投手向き。</p>  <p>サイズ 9</p>	<p><b>DP 型</b> C・カーショウモデル</p> <p>深いポケット形状でボールをつかむように握る投手用。</p>  <p>サイズ 9</p>	<p><b>NEW DB 型</b></p> <p>ボールをつかむように握る、小ぶりで操作性抜群の投手用。</p>  <p>サイズ 7</p>	<p><b>D6 型</b></p> <p>ポケットポイントが2つ作れて、自然と開くグラブ。(69型ベース)</p>  <p>サイズ 6</p>
--	---	--	---

内野手用(ウィルソンスタッフ)

<p><b>DK 型</b> [D6型+5mm]</p> <p>グラブが大きく開き、広いポケットで打球をさばくグラブ。</p>  <p>サイズ 7</p>	<p><b>D5 型</b> J・アルトゥーベモデル</p> <p>グラブの中心で打球をしっかりとつかむグラブ。(5W型ベース)</p>  <p>サイズ 7</p>	<p><b>DO 型</b></p> <p>強い打球はウェブ下でしっかりとつかみ、ゴロはポケットを広く使うグラブ。(小指2本入れ対応)</p>  <p>サイズ 8</p>	<p><b>DL 型</b> [D5型+3mm] 外崎 修汰モデル</p> <p>グラブの中心で打球をしっかりとつかむやや大きめのグラブ。</p>  <p>サイズ 8</p>
--	---	--	--

内野手用(ウィルソンスタッフ)

**NEW DS 型** [D5型-5mm]

グラブの中心でしっかりとつかむやや小さめのグラブ。



サイズ 5

外野手用(ウィルソンスタッフ)

<p><b>D7 型</b></p> <p>大きく開き、グラブの中心でしっかりと打球をキャッチするグラブ。(小指2本入れ対応)</p>  <p>サイズ 11</p>	<p><b>D8 型</b></p> <p>大きく開き、深いポケットで打球を確実に捕るグラブ。(小指2本入れ対応)</p>  <p>サイズ 12</p>	<p><b>NEW D9 型</b> 青木 宣親モデル M・ベッツモデル</p> <p>MLB人気の外野手用。大きめのしっかりとつかめるグラブ。(小指2本入れ対応)</p>  <p>サイズ 13</p>
--	--	---

ユーティリティ用(ウィルソンスタッフ)

**DU 型**

内野手をベースにしたポジションを問わないグラブ。



サイズ 9

投手用(女子ソフトボール用ウィルソンクイーン)

**S1 型**

ボールをしっかりと包み込む形状で、手との一体感が抜群の型。



サイズ 8S  
※小指掛け紐はありません。

内野手用(女子ソフトボール用ウィルソンクイーン)

**S5 型**

グラブが開き、しっかりと打球をつかめる型。



サイズ 7S

外野手用(女子ソフトボール用ウィルソンクイーン)

**S6 型**

ポケットを広く使えて、素早い打球が可能な型。



サイズ 7S

外野手用(女子ソフトボール用ウィルソンクイーン)

**S7 型**

グラブの中心でボールを捕り、握り替えがスムーズな外野手用。



サイズ 11S

ユーティリティ用(女子ソフトボール用ウィルソンクイーン)

**SU 型**

内・外野手対応のオールラウンドプレーヤー用。



サイズ 8S

この続きはP.39 [②表革・カラー]以降の選択へとお進みください。



ウイルソンスタッフ & ウィルソンクイーン オーダーサンプル

 <p>No. 1</p>	<p>ウイルソン スタッフ [本体使用カラー] ・Sタン ・ブラック ・Kグリーン</p> 	 <p>No. 2</p>	<p>ウイルソン スタッフ [本体使用カラー] ・オレンジ ・ホワイト ・パープル ・ホワイト (スーパースキン)</p> 
 <p>No. 3</p>	<p>ウイルソン スタッフ [本体使用カラー] ・ライム ・ゴールド ・Lタン ・Lタン (スネークレザー)</p> 	 <p>No. 4</p>	<p>ウイルソン クイーン (女子ソフトボール用) [本体使用カラー] ・オレンジ ・ブラック ・ホワイト (スーパースキン)</p> 
 <p>No. 5</p>	<p>ウイルソン スタッフ [本体使用カラー] ・Fグリーン ・ブラック ・Mブラック</p> 	 <p>No. 6</p>	<p>ウイルソン スタッフ [本体使用カラー] ・Dブラウン ・Cグレー ・サックス</p> 
 <p>No. 7</p>	<p>ウイルソン スタッフ [本体使用カラー] ・レッド ・ネイビー (スーパースキン) ・ホワイト</p> 	 <p>No. 8</p>	<p>ウイルソン スタッフ [本体使用カラー] ・ブルー ・ブラック ・ホワイト</p> 




女子ソフトボール用ウイルソンクイーン


FUNCTIONS FOR WOMEN



**アーチフィッター**  
手首の動きを妨げることなく、手の甲をしっかりと押しあてつけることで、手との一体感を向上。



**親指フィット構造**  
親指の外側をレースで固定することで親指のフィット感を向上。



**バンドフィット調節**  
手の小さい選手も簡単に手首の調節をすることができ、グラブとのフィット感が向上。※S1型・57型には付きません。

[オーダーグラブ価格表] ※価格は全て税抜です。(ウイルソンスタッフ・女子ソフトボール用ウイルソンクイーン)

種類	ポジション	素材	価格
硬式・革ソフト	グラブ	シリアスキップレザー	¥63,000
	グラブ	プロストック ステアレザー	¥60,000
軟式・ゴムソフト	ミット	プロストック ステアレザー / 和牛	¥63,000
	グラブ	プロストック ステアレザー	¥39,000
	ミット	プロストック ステアレザー	¥42,000

[有料オプション一覧表] ※価格は全て税抜です。

●多色カラーグラブ(ウェブ・裏革・パーツ含む)のオプション価格

素材	本体カラー	1色	2色	3色	4色
シリアスキップレザー					
プロストック ステアレザー		¥0	¥1,500	¥3,000	¥4,500
和牛					以下、1色追加することに¥1,500が加算されます。
スーパースキン					

素材	本体カラー	1か所	2か所	3か所	4か所
メタリックレザー					
スネークレザー		¥0	¥1,500	¥3,000	¥4,500

加算例(ウェブ・裏革・パーツ含む色数)

プロストック ステアレザーを2色選択	1色目 ¥0 2色目 ¥1,500	= ¥1,500
プロストック ステアレザー1色とスーパースキン1色計2色選択	1色目 ¥0 2色目 ¥1,500	= ¥1,500
シリアスキップレザー、プロストック ステアレザー、スーパースキンを各1色ずつ、計3色選択	1色目 ¥0 2色目 ¥1,500 3色目 ¥1,500	= ¥3,000
プロストック ステアレザーを2色選択	1色目 ¥0 2色目 ¥1,500	= ¥1,500
メタリックレザーを2か所選択	1か所目 ¥0 2か所目 ¥1,500	= ¥1,500

●その他パーツ素材のオプション価格

エアフロー(①②③④⑤)	¥1,500	※ベロ裏はP.42をご覧ください。
--------------	--------	-------------------

[刺繍入れ価格表] ※価格は全て税抜です。

通常文字刺繍	●1か所はサービス ●2か所以上は、1か所につき ¥1,500 加算
影付き文字刺繍	●1か所につき ¥1,500 加算
重ね文字刺繍	●1か所につき ¥1,500 加算

※但し、指定文字・特殊マークの場合は見積もりの上、別途価格を加算させて頂きますので、ご了承ください。

加算例

2か所とも通常文字の場合	1か所目 サービス + 2か所目 ¥1,500 ... = ¥1,500
1か所目通常文字で、2か所目影付き文字の場合	1か所目 サービス + (2か所目 ¥1,500 + ①②③④⑤) = ¥3,000
1か所目影付き文字で、2か所目も影付き文字の場合	(1か所目 ¥1,500 + ①②③④⑤) + (2か所目 ¥1,500 + ①②③④⑤) = ¥4,500

高校野球用具の使用制限について

高校野球ではグラブ・ミットについて以下の使用制限があります。内容をご確認の上、ご注文の際にはご注意ください。

カラーグラブ、ミットは使用できない。ただし黒については使用しても構わない。グラブ、ミットに表示する商標は、布片、刺繍または樹脂の成型物のほか、連盟が認めたものとし、これを表示する箇所は背帯あるいは背帯に近い部分、または親指のつけ根の部分のうちいずれか1箇所とし、その大きさは縦4センチ、横7センチ以内とする。投手用グラブで本体と異なる色のしめひもについては、公認野球規則1・15の通りとする。ただし、しめひもが本体と同系色で目立たないものについては差し支えない。投手用グラブのはみだし部の色は、グラブ本体と同系色で目立たないもの、もしくは革の自然色とする。また、縫い糸の色については特に制限を定めず、投手用グラブに商標を布片または刺繍によって表示する場合、その色は文字の部分を含み、すべて白または灰色以外の色でなければならない。品名、品番、マーク類などをスタンプによって表示する場合の色は、黒または焼印の自然色でなければならない。野手のグラブのしめひもは、本体色と同系色とする。ただし、黒と茶系色のしめひもに限っては本体色にかかわらず使用できる。しめひもは、長すぎないこと。親指の長さ程度にすること。また、グラブ、ミットの表面(受球面・背面)に氏名、番号、その他の文字を表記することを禁止する。

(日本高等学校野球連盟用具使用制限より一部抜粋)

野手用グラブ・ミットの当社カラーによる、本体カラーとレースカラーの組み合わせ

[野手用使用可能カラー]

本体カラー	レースカラー								
	ブラック	Lタン	タン	オレンジ	Wオレンジ	オレンジ	ブリック	ライム	Dブラウン
ブラック	○	×	○	×	×	×	×	×	○
Lタン	○	○	○	×	×	×	×	×	○
Sタン	○	×	○	×	×	×	×	×	○
オレンジ	○	×	○	×	×	×	×	×	○
Wオレンジ	○	×	○	×	×	×	×	×	○
オレンジ	○	×	○	×	×	○	×	×	○
ブリック	○	×	○	×	×	×	○	×	○
ライム	○	×	○	×	×	×	×	○	○
Dブラウン	○	×	○	×	×	×	×	×	○

(注) グラブ、ミットの場合、「ウエルディング」と「バインディング」についても制限がありますのでご注意ください。

- ウエルディング(はみだし) ... 投手用・野手用に関係なくはみだしは本体と同系色または革の自然色のみ使用可能。玉はみの場合には本体と同系色のみ使用可能。
- バインディング(へり革) ... 本体と同系色のみ使用可能。

その他の用品についての用具使用制限内容は「日本高等学校野球連盟ホームページ」をご参照ください。 <http://www.jhbf.or.jp/>



1 基本モデル (右投げ・左投げ)

投手用 (ウイルソンスタッフ)

<p><b>18型</b> 東克樹モデル</p> <p>ポケットポイント</p> <p>包み込むようにグラブを使い、投手向き。やや小ぶり。</p>  <p>サイズ 8</p>	<p><b>1W型</b></p> <p>ポケットポイント</p> <p>引き手に力を込めて握りつづす投手向き。</p>  <p>サイズ 9</p>	<p><b>17型</b></p> <p>ポケットポイント</p> <p>ポケットが大きめで、グラブを縦型に使い、投手向き。</p>  <p>サイズ 9</p> <p>※定番モデルはありません。</p>	<p><b>1L型</b> [1W型+5mm]</p> <p>ポケットポイント</p> <p>人気の1W型の5mm大きめ。大型投手用。</p>  <p>サイズ 10</p> <p>※定番モデルはありません。</p>
--	---	---	--

内野手用 (ウイルソンスタッフ)

<p><b>1B型</b></p> <p>ポケットポイント</p> <p>人気の1W型をベースに、ストリームバック採用で手との一体感を追求した型。</p>  <p>サイズ 9</p> <p>※定番モデルはありません。</p>	<p><b>49型</b></p> <p>ポケットポイント</p> <p>人気の69型をベースに、タイト設計でフィット感を追求した型。</p>  <p>サイズ 5</p> <p>※定番モデルはありません。</p>	<p><b>69型</b></p> <p>ポケットポイント</p> <p>ポケットポイントが2つ作れて、自然と開くグラブ。二遊間のベストセラー。</p>  <p>サイズ 5</p>	<p><b>5S型</b></p> <p>ポケットポイント</p> <p>人気の5W型をややコンパクトにすることで、グラブの開閉をよりスムーズにした型。</p>  <p>サイズ 5</p> <p>※定番モデルはありません。</p>
---	---	--	--

内野手用 (ウイルソンスタッフ)

<p><b>46型</b> [47型-5mm]</p> <p>ポケットポイント</p> <p>グラブ全体にやや丸みをつけて、打球をしっかりつかむ型。</p>  <p>サイズ 6</p> <p>※定番モデルはありません。</p>	<p><b>6K型</b></p> <p>ポケットポイント</p> <p>小指側ポケット設計で深く広く使うグラブ。当て捕りに最適。</p>  <p>サイズ 6</p> <p>※定番モデルはありません。</p>	<p><b>5W型</b></p> <p>ポケットポイント</p> <p>打球をしっかりつかむ扱いやすい人気モデル。内野全ポジション対応のベストセラー。</p>  <p>サイズ 6</p>	<p><b>59型</b></p> <p>ポケットポイント</p> <p>グラブが大きく開き、深くも浅くも扱えるグラブ。</p>  <p>サイズ 6</p> <p>※定番モデルはありません。</p>
--	---	--	--

内野手用 (ウイルソンスタッフ)

<p><b>47型</b></p> <p>ポケットポイント</p> <p>大きなポケットがグラブの中心にある安心型グラブ。内野全ポジション対応。</p>  <p>サイズ 7</p> <p>※定番モデルはありません。</p>	<p><b>4Y型</b></p> <p>ポケットポイント</p> <p>ポケットが中心にあり、深くなりすぎない。つかむも当てるも自在の型。</p>  <p>サイズ 7</p> <p>※定番モデルはありません。</p>	<p><b>5FS型</b></p> <p>ポケットポイント</p> <p>ライナーバックで強い打球に負けず、逆シングル捕球を重視した型。</p>  <p>サイズ 8</p> <p>※定番モデルはありません。</p>	<p><b>7W型</b></p> <p>ポケットポイント</p> <p>内野手をベースにした、ポケットが広いグラブ。(小指2本入れ対応)</p>  <p>サイズ 11</p> <p>※小指2本入れ対応 ※定番モデルはありません。</p>
--	--	--	--

外野手用 (ウイルソンスタッフ)

<p><b>8S型</b> [8W型-5mm]</p> <p>ポケットポイント</p> <p>グラブがしっかり開き、素早く動けるモデル。人気の8W型の5mm小さめ。(小指2本入れ対応)</p>  <p>サイズ 11</p> <p>※小指2本入れ対応</p>	<p><b>8W型</b></p> <p>ポケットポイント</p> <p>グラブが大きく開く、安心感のある大きめモデル。一番人気。(小指2本入れ対応)</p>  <p>サイズ 12</p> <p>※小指2本入れ対応</p>
---	--

キャッチャーミット (ウイルソンスタッフ)

<p><b>2L型</b></p> <p>ポケットポイント</p> <p>ポケットが広い、オーソドックスな大きさのミット。</p>  <p>※はみだし有りも対応可能。</p>	<p><b>ST型</b></p> <p>ポケットポイント</p> <p>小ぶりでポケットが深く、操作性に優れたミット。</p>  <p>※はみだし有りも対応可能。</p>	<p><b>2Z型</b></p> <p>ポケットポイント</p> <p>ポケットがやや浅めのオープンバック型。</p>  <p>※はみだし有りも対応可能。 ※定番モデルはありません。</p>	<p><b>2P型</b></p> <p>ポケットポイント</p> <p>メジャーで一番人気のモデルを日本向けにアレンジした型。</p>  <p>※指カバー・指あては対応できません。 ※定番モデルはありません。</p>
--	---	---	--

ファーストミット (ウイルソンスタッフ)

<p><b>2S型</b></p> <p>ポケットポイント</p> <p>グラブのような手入れ感で扱いやすい「キャッチャーグラブ」。</p>  <p>※はみだし有りも対応可能。 ※定番モデルはありません。</p>	<p><b>2B型</b></p> <p>ポケットポイント</p> <p>オープンバックで背面と手首の操作性が高いミット。</p> 	<p><b>3F型</b></p> <p>ポケットポイント</p> <p>ポケットが広く、ゴロも送球も的確につかめるミット。</p> 	<p><b>36型</b></p> <p>ポケットポイント</p> <p>親指の力が伝わり、しっかりとつかめるミット。「ファーストグラブ」。</p>  <p>※指カバー・指あては対応できません。</p>
---	---	--	--

ソフトボール用ミット (ウイルソンスタッフ)

<p><b>39型</b></p> <p>ポケットポイント</p> <p>大きく開き、グラブのようなゴロ捕球も可能に。プロスリーブ加工で人差し指への衝撃を軽減。</p>  <p>プロスリーブ付き</p> <p>※指カバー・指あては対応できません。</p>	<p><b>NEW 7L型</b></p> <p>ポケットポイント</p> <p>操作性に優れた小ぶりのミット。</p>  <p>プロスリーブ</p>	<p><b>7LZ型</b></p> <p>ポケットポイント</p> <p>やや小ぶりの操作性を重視したミット。</p> 	<p><b>3SZ型</b></p> <p>ポケットポイント</p> <p>親・小指の芯が厚く、クロスバックでソフトボールの衝撃にも耐える。</p> 
---	---	---	---

投手用 (女子ソフトボール用ウイルソンクイーン)

**57型**

ポケットポイント

ボールをしっかり包み込む型。



サイズ 7S

※小指掛け紐はありません。

内野手用 (女子ソフトボール用ウイルソンクイーン)

**67型**

ポケットポイント

ボールをしっかりつかむポケット設計。



サイズ 7S

オールラウンド用 (女子ソフトボール用ウイルソンクイーン)

**55型**

ポケットポイント

内・外野手対応。オールラウンドタイプ。



サイズ 8S

キャッチャーミット (女子ソフトボール用ウイルソンクイーン)

**7LZ型**

ポケットポイント

やや小ぶりの操作性を重視したミット。



サイズ 8S

[ グラブサイズ表示 ]

<p><b>ウイルソンスタッフ</b> 硬式・軟式/革ソフト・ゴムソフト</p>  <p>size: 5 = 28.0cm size: 6 = 28.5cm size: 7 = 29.0cm size: 8 = 29.5cm size: 9-12 = 30.0cm以上</p>	<p><b>ウイルソンクイーン/ウイルソンベアー</b> 革ソフト・ゴムソフト</p>  <p>size: 6S = 28.5cm size: 7S = 29.0cm size: 8S = 29.5cm size: 9-11S = 30.0cm以上 (女子用のために指入れを細くしています。)</p>
---	---

※寸法はグラブの捕球面側のひとさし指の先端からの捕球面に接触させ、土手部の下端までの大きさです。  
※天然皮革のため、革の伸びにより多少の誤差は生じます。

サイズ表示が同じでも、型やポケットの深さによって、見た目や手入れ感は大きく異なる場合があります。グラブはサイズ表示だけでなく、実際に手にはめて、自分にぴったり合ったグラブを選ぶことをおすすめします。



## 2 表革・カラー

●表革カラー(ウェブ・パーツ含む) 2色以上選択の場合、1色につき¥1,500(税抜)が加算されます。  
 メタリックレザー、スネークレザーを2か所以上選択の場合、1か所につき¥1,500(税抜)が加算されます。

素材	特徴	カラー
シリアスキップレザー (硬式グラブのみ対応)	生後1年未満のヨーロッパ産子牛レザー。きめが細かく、しなやかに定評があり、グラブの軽量化も実現できる最高級レザー。	
プロストック ステアレザー	<b>硬式・革ソフト</b> 厳格な基準で選抜された密度の細かい北米産原皮を国内の独自の加工を経て特別なファイリングに仕上げた、Wilson Gloveの象徴とも言えるレザー。耐久性もあり、はめた瞬間から手に馴染むレザー。	
	<b>軟式・ゴムソフト</b> 密度の細かい北米産原皮を厳選し、独自のなめし加工を経て、仕上げに特殊油脂加工を施した軟式最高級レザー。	
和牛 (2L型、ST型、2Z型、2S型、2B型、3F型のミットのみ対応) (硬式グラブのみ対応)	厳選された日本牛革を国内の熟練された技術でなめし加工。ミットに適した耐久性があり、軽量化も実現できます。	
スーパースキン (グラブ、2P型、36型、39型のみ対応)	牛革よりも耐久性に優れ、軽量化も実現。受球面には使用できません。背面部のみで使用できます。ペロ部には選べません。 <b>ブラック：高校野球対応</b>	 ブラック ホワイト グレー ネイビー ロイヤル スカーレット
メタリックレザー	牛革表面部に特殊加工を施し、メタリック調に仕上げたレザー。受球面には使用できません。背面部・ウェブ・パーツのみに使用できます。	
スネークレザー	牛革の表面部にスネーク柄を型押ししたレザー。受球面には使用できません。背面部・ウェブ・パーツのみに使用できます。*対応できないウェブもあります。(P.40 参照)	 ブラック L タン W オレンジ オレンジタン ブリック

\*メタリックレザー、スネークレザー及びスーパースキンを選択の場合、使用する背面部パーツをご指定ください。  
 \*ウィルソンクイーンズの投手用グラブについては、オフィシャル・ソフトボール・ルール 3〜3項より 投手が使用するグラブは、グラブのひもを含み、多色でもよいが球以外の色でなければなりません。  
 \*皮革の色はなめし及び染色工程上、生産ロットにより多少異なる場合があります。あらかじめご了承ください。

注：野手のグラブの色の制限について、アマチュア野球では次のとおり対応する。

- 本規則はすべての硬式用グラブに適用する。  
 (1) 守備位置に関係なく野手(投手を含む)はPANTONEの色基準14番より明るい色のグラブを使用することはできない。  
 この規則は、グラブ本体、パーツ(紐革、ヘリ革、玉ハミ)に適用するが、ハミ出し(切ハミ)についてはこの限りでない。  
 (2) 投手を除く野手のグラブの縫い糸、刺繍の色および商標の色についても現行どおり制限はない。(日本アマチュア野球規則委員会)

## 3 裏革

ソフトフィットレザー	牛革を裏専用レザーとして独自加工。ソフトな手入れ感と耐久性を実現しました。	
共革 *色指定がない場合、本体同色になります。	表革と同素材。使いこむほど手に馴染んでいきます。表革カラーと別のカラーも選択できます。その場合、¥1,500(税抜)が加算されます。	表革カラーよりお選びください。
ソフトフィットレザー + 共革 (投手用のみ)	投手専用設計。リリース時にしっかりと引き手に力が加わるように硬く仕上げ、また型くずれを防ぐ耐久性を実現しました。	

## 4 ウェブ

\*キャッチャーミット、ファーストミットは決められたウェブしか対応できません。

基本モデルにより、取付可能なウェブが限られます。

投 投手用 内 内野手用 外 外野手用 選択可能なグラブのポジションを表示しています。

注) \*...スネークレザーでの作成はできません。

投 BB	投 BK	投 SS	投 NM	投 TC	投 VTB	投 AB
		 *D1,1W,1B,S1型のみに対応				

\*ウェブカラー(A~G)を変更の場合は特記事項にご記入ください。

投 SB	投 KBB	投 B1	投 フラット	投 OY	投 MC	投 UW
投 MS	投 TU	投 PA	投 バスケット*	投 内 MB*	内 PB II	内 T
内 T II	内 T III	内 TV	内 TW	内 TY	内 H	内 VH
内 H II	内 HS	内 HW	内 KF II	内 916F	内 DT	内 ワンピース
内 外 DF	内 外 DV	内 外 シャープ	外 ダブルシャープ	外 ダブルT	外 ダブルT II	外 W7
外 GT	外 GT II	外 CF	外 SF	外 デュアルポスト NEW		

\*ウェブカラー(A~G)を変更の場合は特記事項にご記入ください。



### 5 レースカラー

高校野球公式大会では、本体カラーとレースカラーの組み合わせに制限があります。詳しくはP.36「高校野球用具の使用制限について」をご参照ください。



※投手のグラブは、縁取りを除き白色、灰色以外のものでなければならない。審判員の判断によるが、どんな方法であっても幻惑させるものであってはならない。  
【注】アマチュア野球では、投手のグラブについては、縁取り、しめひも、縫い糸を除くグラブ本体（捕球面、背面、網）は1色でなければならない。  
(日本アマチュア野球規則委員会)

### 6 ウエルディング (はみだし)

※基本モデルに「はみだし」が付いているモデルのみ選択可能です。

高校野球公式大会では、はみだしは投手用・野手用に関係なく本体と同系色、または革の自然色のみ使用可能。  
玉はみの場合は本体と同色のみ使用可能。

1. はみだしをお選びください。

① 切りはみ



② 玉はみ



2. カラーをお選びください。



### 7 バインディング (ヘリ革)

高校野球公式大会では、本体と同色のみ使用可能。



注：野手のグラブの色の制限について、アマチュア野球では次のとおり対応する。

本規則はすべての硬式用グラブに適用する。

- (1) 守備位置に関係なく野手（投手を含む）はPANTONEの色基準14番より明るい色のグラブを使用することはできない。この規則は、グラブ本体、パーツ（紐革、ヘリ革、玉ハミ）に適用するが、ハミ出し（切ハミ）についてはこの限りでない。
- (2) 投手を除く野手のグラブの縫い糸、刺繍の色および商標の色についても現行どおり制限はない。

(日本アマチュア野球規則委員会)

※グレー、ホワイト、シルバーの3色は、上記の規則に抵触します。

### 8 縫い糸



投手用グラブの縫い糸の色について

※投手のグラブは、縁取りを除き白色、灰色以外のものでなければならない。審判員の判断によるが、どんな方法であっても幻惑させるものであってはならない。  
【注】アマチュア野球では、投手のグラブについては、縁取り、しめひも、縫い糸を除くグラブ本体（捕球面、背面、網）は1色でなければならない。  
※投手用グラブのはみだし部の色は、グラブ本体と同系色で目立たないもの、もしくは革の自然色とする。また縫い糸の色については特に制限を定めない。  
(日本高等学校野球連盟用具使用制限より抜粋)

### 9 芯の仕様

※ミットは選択できません。

土手芯



【タテとじ(改良)】  
土手芯の小指つけ根部をセパレートして握りやすく改良しました。



【ノーガードとじ】  
ヨコとじダブルの中レースを抜きました。

注)



ヒンジスタイルは基本モデルに準じます。

### 10 土手レースの巻き方

※ミットは選択できません。

土手トジ



順とじ

逆とじ

### 12 無料オプション

※指定のない場合つきません。

① 指カバー



② 指あて



※基本モデルで指カバー、指あてが選択できるモデルのみ対応可能です。

③ クロスロックレース



※ウェブ先端のレースをクロスに通します。

④ 背面紐

※デュアルグラブは選択できません。



投手用  
(ひとさし指～薬指)

内野手用  
(中指～小指)

外野手用  
(ひとさし指～小指)

※紐の通し方は基本モデルに準じます。  
※キャッチャーミット・ファーストミットは選択できません。  
※D9型は背面レース仕様となっています。

⑤ コロナカット



< グラブ >



< ファーストミット >

※1B型・5FS型・キャッチャーミット・36型・3SZ型は対応できません。  
※ファーストミットの場合、ウェブ周りもコロナカットになります。

### 13 受球面刻印

ウイルソンスタッフ オーダー用刻印

① Wilson Staff



② Bear



ウイルソンクイーン オーダー用刻印

① Wilson Queen



② Bear



注意!

※皮革の色はなめし及び天然素材の染色工程上、生産ロットにより多少異なる場合がございます。あらかじめご了承ください。  
※現在の染色技術では、天然皮革の多少の色落ちは避けられません。特に赤や青色系の色に関しては元々の色が鮮やかなため、色が落ちたり他の物に付着した場合、目立つおそれがありますので、ご注意ください。  
※皮革の色は印刷技術上、現状とは異なる場合がありますのであらかじめご了承ください。



14 ラベル ※ラベル番号は連番ではありませんのでご注意ください。

[WS-1]  レッド×ブラック	[WS-3]  オレンジ×ブラック	[WS-5]  パープル×ブラック	[WS-6]  グリーン×ブラック	[WS-7]  ブルー×ブラック	[WS-8]  エンジ×ネイビー	[WS-9]  ロイヤル×レッド	[WS-10]  スカイ×ロイヤル
[WS-12]  レッド×グリーン	[WS-13]  サククス×ネイビー	[WS-14]  ピンク×ブルー	[WS-25]  ブラック×ブラック	[WS-26]  ネイビー×レッド	[WS-27]  スカイ×グリーン	[WS-29]  レッド×レッド	[WS-30]  レッドゼブラ×ブラック
[WS-31]  ピンクゼブラ×ブラック	[WS-32]  イエローゼブラ×ブラック	[WS-33]  サククスゼブラ×ブラック	[WS-47]  ネイビーカモ×ブラック	[WS-34]  グリーンカモ×ブラック	[WS-35]  レッドカモ×ブラック	[WS-36]  ブルーカモ×ブラック	[WS-37]  ピンクカモ×ブラック
[WS-38]  ブルー×オレンジ	[WS-39]  ネイビー×ピンク	[WS-40]  ブラック×イエロー	[WS-41]  ブルー×イエロー	[WS-42]  サククス×ブラウン	[WS-43]  パープル×サククス	[WS-44]  レッド×ホワイト	[WS-45]  ブラック×ホワイト
[WP-1]  ブラック	[WP-2]  シルバー	[WP-3]  イエロー	[WP-4]  ピンク	[WP-5]  サククス	[WP-6]  レッド	[WP-7]  グリーン	[WP-8]  ロイヤル

※ のラベルのグラブは野球・ゴムソフトボールの公式試合で投手用として使用できません。

15 刺繍

ウイソンスタッフデュアル カスタムオーダーの刺繍入れ価格は(P.33)をご参照ください。

【デュアルグラブ刺繍について】 ※グラブの構造上、下記の部位におきまして刺繍に制限があります。

①親指部分(1段)

◎漢字5文字まで  
ローマ字10文字まで

②親指部分(2段)

◎上段)ローマ字10文字まで  
下段)ローマ字10文字まで

③親指部分(○抜きの場合)

◎漢字5文字まで  
ローマ字8文字まで  
※文字が小さくなります。

④小指部分

◎漢字6文字まで  
ローマ字10文字まで  
※文字が小さくなります。  
※D6型は薬指側部分の対応不可

⑤ひとさし指/中指/薬指部分

◎漢字6文字まで  
ローマ字10文字まで  
それぞれまん中のパーツになります。

⑥バンド部分

◎漢字1文字まで  
ローマ字2文字まで

※最大文字数は選択する型、書体により異なります。  
記載の文字数制限よりも少なくなる場合がございます。

※文字の大きさはスペースに対しての文字数により異なります。  
特にローマ字9文字以上は小さくなりますので、ご了承ください。

※投手用グラブに個人名を入れる場合は、その色はグラブ本体と同色とし、場所は親指の付け根部分の一箇所に限ります。(日本アマチュア野球規則委員会)  
※高校野球公式大会では、グラブ、ミットの表面(受球面・背面)に氏名、番号、その他の文字を表記することを禁止する。

1 位置 デュアルグラブの場合、P.43をご参照ください。

(A) 親指 (B) 裏平部(二段まで) (C) 裏平土手部 (D) 小指部(薬指側) (E) バンド部分(右下)

※タテとジを選択の場合、(C) 裏平土手部には刺繍できません。  
※39型はプロスリーブ付きのため、(B) 裏平部には刺繍できません。  
※WP-1~WP-8のラベルを選択の場合、(E) バンド部分には刺繍できません。

※内野手用・外野手用の背面紐選択の  
場合は対応できません。

2 ネーム書体

ローマ字活字体

ブラッシュ体

漢字

インク(活字体・大文字)  
※色は黒のみ

ローマ字筆記体

オールドイングリッシュ体

K.AZUMA

無料特殊マーク(刺繍カラーをご指定ください)

※大文字・小文字をご指定ください。  
※刺繍の位置、文字数によって刺繍の大きさは異なります。大きさの指定はできません。  
※指定文字・特殊マークの場合は見積もり上、別途価格を加算させて頂きますのでご了承願います。

・影付き文字も指定できます。  
※1カ所につき、¥1,500(税抜)が加算されます。



・重ね文字も指定できます。  
※1カ所につき、¥1,500(税抜)が加算されます。  
※重ね文字は影付き文字にはできません。



左重ね文字 / 記入例  
上: norichika(オールドイングリッシュ体/ネイビー)  
下: 23(ブラッシュ体/サククス)



センター重ね文字 / 記入例  
上: Tonosaki(筆記体/ブラック)  
下: S(ブラッシュ体/パープル)



右重ね文字 / 記入例  
上: Azuma(筆記体/ブルー)  
下: 11(ブラッシュ体/パープル)

ローマ字活字体

A B C D E F G H I J K L M N  
O P Q R S T U V W X Y Z  
a b c d e f g h i j k l m n  
o p q r s t u v w x y z  
0 1 2 3 4 5 6 7 8 9

ブラッシュ体

A B C D E F G H I J K L M N  
O P Q R S T U V W X Y Z  
a b c d e f g h i j k l m n  
o p q r s t u v w x y z  
0 1 2 3 4 5 6 7 8 9

ローマ字筆記体

A B C D E F G H I J K L M N  
O P Q R S T U V W X Y Z  
a b c d e f g h i j k l m n  
o p q r s t u v w x y z  
0 1 2 3 4 5 6 7 8 9

オールドイングリッシュ体

A B C D E F G H I J K L M N  
O P Q R S T U V W X Y Z  
a b c d e f g h i j k l m n  
o p q r s t u v w x y z  
0 1 2 3 4 5 6 7 8 9

3 カラー



4 丸型切り抜き加工(親指付け根部分)を選ぶ

A) ベアマーク(ブラック台)

レッド

イエロー

サククス

Lグリーン

ピンク

B) 番号(2桁まで)または文字(1文字)

3 赤台

魂 黒台

10 ネイビー台

7 ホワイト台

※刺繍カラーを上記「3)カラー」の選択肢からご指定ください。  
※丸型切り抜き加工を選択した場合、親指の刺繍に関しては重ね文字は対応できません。



2020 Wilson Baseball & SoftballカタログP.33~44をご参照のうえ、ご記入ください。

小売店名 申込日 年月日 受付No.  
フリガナ チーム名  
氏名

硬式 軟式 革ソフト ゴムソフト

① 基本モデル  
型 右投 左投

② 表革・カラー  
素材  
カラー

③ 裏革  
素材  
カラー

④ ウェブ \* キャッチャー/ファーストミットは選択不可

⑤ レースカラー

⑥ ウェルディング(はみだし)  
A. 切りはみ カラー  
B. 玉はみ カラー

⑦ バインディング(へり革)

⑧ 縫い糸

⑨ 芯の仕様 キャッチャー/ファーストミットは選択不可  
タテとじ ヨコダブルとじ ノーガードとじ

⑩ 土手レースの巻き方 キャッチャー/ファーストミットは選択不可  
順とじ 逆とじ

⑪ ベロ裏  
A. ホワイト B. ブラック C. エアフロー

⑫ 無料オプション \* 指定のない場合は対応致しません  
A. 指カバー B. 指あて C. クロスロックレース  
D. 背面紐 E. コロナカット \*デュアルグラブは「D. 背面紐」を選ばません。

⑬ 受球面刻印  
A. Wilson Staff (素焼き刻印) / 女子ソフトボール専用 Wilson Queen (素焼き刻印) B. Bear (インク刻印)

⑭ ラベル  
種類 W - カラー ( ) × ( )

Table with columns: 刺しゅう位置, 文字, 書体, 本体カラー, 影カラー. Includes sections for 裏平部, 部, 部, 丸型抜き加工, and 特記事項 with pricing table.

完成品の画像使用許諾欄 完成品の画像使用(弊社カタログ・WEBサイト・ソーシャルメディア)について以下の選択肢からひとつお選びください。  
 全て承諾します  氏名・チーム名以外は承諾します  承諾しません

【小売店名】 【氏名】 年月日  
【チーム名】 受付No.

硬式 / 軟式 / 革ソフト / ゴムソフト

基本モデル [ D1・DP・DB・S5・S6型 右投・左投 ]

Table for Dual Glove ordering with columns: 受球面, 裏革, 背面, ウェブ, レースカラー, はみだし, へり革, オプション. Includes a diagram of the glove with numbered parts and a pricing table.

完成品の画像使用許諾欄 完成品の画像使用(弊社カタログ・WEBサイト・ソーシャルメディア)について以下の選択肢からひとつお選びください。  
 全て承諾します  氏名・チーム名以外は承諾します  承諾しません



【小売店名】 【氏名】 年 月 日  
 【チーム名】 受付 No.

基本モデル [ DS・D5・DL・D7・D8型 右投・左投 ] 硬式 / 軟式 / 革ソフト / ゴムソフト  
 [ DU・S1・SU・S7型 ] 用

カラー・素材をご記入ください		刻印	A. Wilson Staff (素焼き刻印) / 女子ソフトボール専用 Wilson Queen (素焼き刻印)		B. Bear (インク刻印)
受球面					
裏革					
背面	①	⑧			
	②	⑨			
	③	⑩			
	④	⑪			
	⑤	⑫			
	⑥	⑬			
	⑦	⑭			
ウェブ	〈カラー〉				
レースカラー		縫い糸			
はみだし	切りはみ 玉はみ	親指掛け紐			
へり革	小指掛け紐	芯の仕様	土手芯	とじ	順とじ 逆とじ
指カバー 指あて	ベロ裏	ラベル	種類	W -	カラー ( ) × ( )
オプション	*デュアルグラブは「D. 背面紐」を選べません。				
刺しゅう位置	文字 (注) 親指・背面指部分の刺しゅうにはスペースの制限がありますのでご注意ください。		書体	本体カラー	影カラー
裏平部	(1段目)				
	(2段目)				
部					
部 (左 センター 重ね文字 右)	上)				
	下)				
丸型抜き加工	① ベアマーク ベアカラー: [ ]	② 番号または文字 ○ 台カラー: [ ]			
特記事項	価	本 体	¥		
	格	オプション	¥		
		合 計	¥		
納 期			予 定		

完成品の画像使用許諾欄 完成品の画像使用 (弊社カタログ・WEB サイト・ソーシャルメディア) について以下の選択肢からひとつお選びください。  
 全て承諾します  氏名・チーム名以外は承諾します  承諾しません

【小売店名】 【氏名】 年 月 日  
 【チーム名】 受付 No.

基本モデル [ D6・DK 型 右投・左投 ] 硬式 / 軟式 / 革ソフト / ゴムソフト  
 用

カラー・素材をご記入ください		刻印	A. Wilson Staff (素焼き刻印) / 女子ソフトボール専用 Wilson Queen (素焼き刻印)		B. Bear (インク刻印)
受球面					
裏革					
背面	①	⑨			
	②	⑩			
	③	⑪			
	④	⑫			
	⑤	⑬			
	⑥	⑭			
	⑦	⑮			
	⑧				
ウェブ	〈カラー〉				
レースカラー		縫い糸			
はみだし	切りはみ 玉はみ	親指掛け紐			
へり革	小指掛け紐	芯の仕様	土手芯	とじ	順とじ 逆とじ
指カバー 指あて	ベロ裏	ラベル	種類	W -	カラー ( ) × ( )
オプション	*デュアルグラブは「D. 背面紐」を選べません。				
刺しゅう位置	文字 (注) 親指・背面指部分の刺しゅうにはスペースの制限がありますのでご注意ください。		書体	本体カラー	影カラー
裏平部	(1段目)				
	(2段目)				
部					
部 (左 センター 重ね文字 右)	上)				
	下)				
丸型抜き加工	① ベアマーク ベアカラー: [ ]	② 番号または文字 ○ 台カラー: [ ]			
特記事項	価	本 体	¥		
	格	オプション	¥		
		合 計	¥		
納 期			予 定		

完成品の画像使用許諾欄 完成品の画像使用 (弊社カタログ・WEB サイト・ソーシャルメディア) について以下の選択肢からひとつお選びください。  
 全て承諾します  氏名・チーム名以外は承諾します  承諾しません