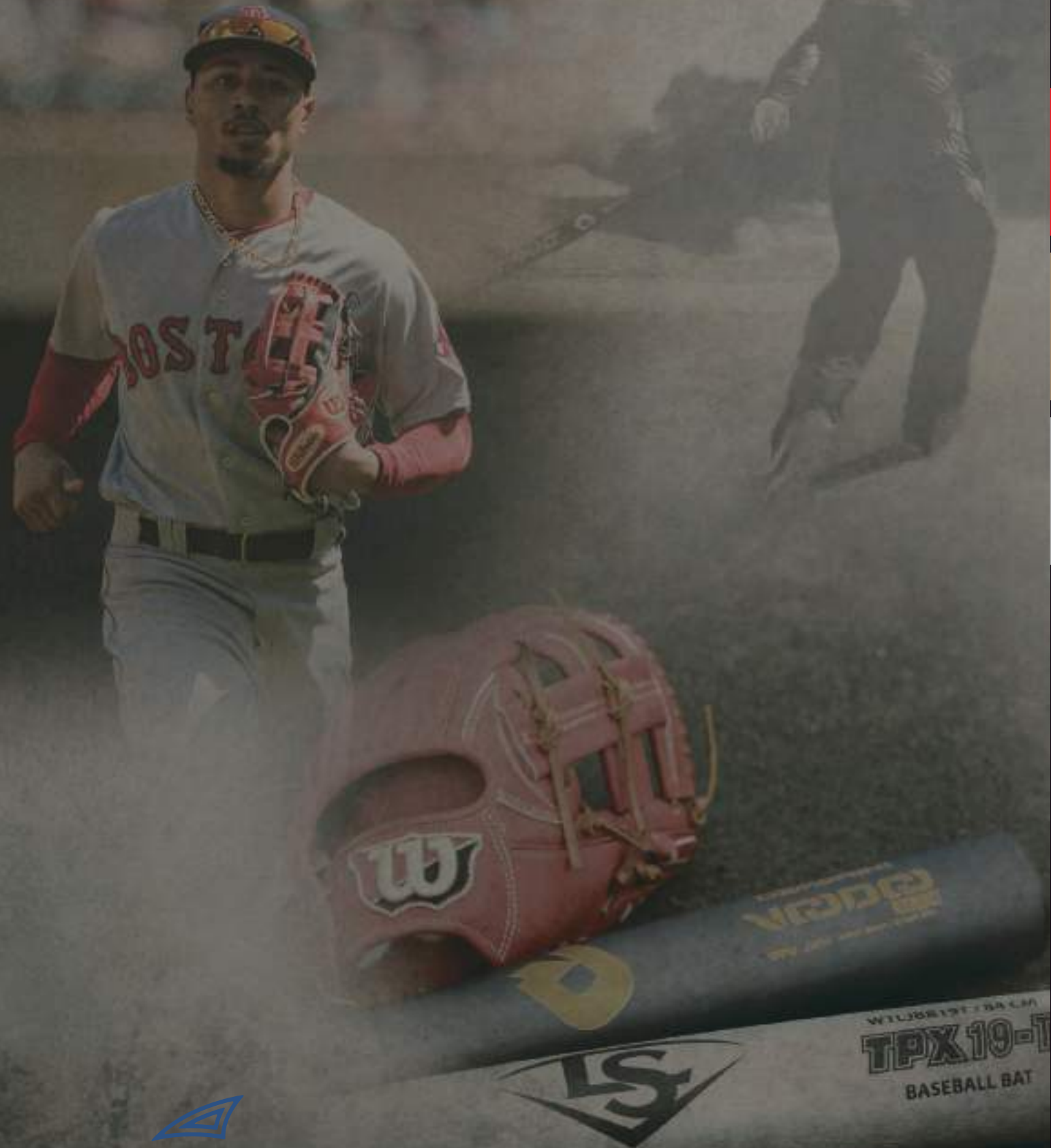


2019


BASEBALL & SOFTBALL PRODUCT CATALOG

2019 Wilson DeMARINI LOUISVILLE PRODUCT CATALOG

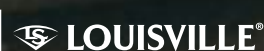


アメアスポーツ ジャパン株式会社

〒160-0022 東京都新宿区新宿 6-27-30
新宿イーストサイドスクエア 6F
TEL.03-6831-2711 (ウイルソン チームスポーツ)
<http://www.wilson.co.jp>



Wilson



Major League Baseball trademarks and copyrights are used with permission of Major League Baseball Properties, Inc. Visit MLB.com. *Pros may choose to customize their equipment and make changes to models shown.

ウイルソン・ディマリニ・ルイスビルスラッガー用品についてのお問い合わせは

●このカタログに掲載されている価格はすべて税抜です。●このカタログの有効期限は2019年12月31日ですが、都合により生産を中止する商品もございます。●掲載商品の価格、仕様、デザイン、生産国は予告なく変更する場合があります。●写真のカラーは印刷のため、実物と多少異なる場合があります。●現在の染色技術では、天然皮革(グラブ)の多少の色落ちは避けられませんのでご了承ください。●カタログ内の表示の数値は概数となります。●発売時期は予定のため、変更になる場合がございます。●このカタログに掲載されている写真、イラスト、文章などの無断転載はお断りします。 2019年1月発行



BRAND INTRODUCTION

Wilson

本社イリノイ州シカゴ。1914年創業のスポーツ用品ブランド。グラブや防具などの野球用品において画期的な商品を開発し、名だたるメジャーリーガーたちの活躍を支えてきた。「成功の裏にある汗と努力の日々こそがスポーツ選手の誇りであり、その鍛錬の日々を共にする用具をつくること、我々にとって最大の名誉である」をモットーに、プロから初心者まで、あらゆるレベルの選手に認められ、信頼される用具づくりを目指す。2000年にDeMARINIを買収した後はバットを除く野球・ソフトボール用品を製造、販売する。



DeMARINI

創業オレゴン州ヒルズボロ。ハイテクバットの生みの親であるRay DeMARINI(レイ・ディマリニ)により、1989年に設立された野球・ソフトボール用品ブランド。打球部に二重管構造を採用した「ダブルウォール」やツーピース構造の「ハーフ&ハーフ」など革新的な高性能バットを次々に世に送り出すことで、アメリカのバット市場に旋風を巻き起こした。型破りで、独創的なアイデアをもとに生み出される商品の数々には、パフォーマンスを上げるためのバット開発に魂を注いだディマリニの精神が受け継がれている。



LOUISVILLE

創業ケンタッキー州ルイビル。130年を超える伝統を誇る野球・ソフトボール用品ブランド。1884年に木製バットを製造して以来、約130年に渡り数々の歴史的名選手にバットを供給しメジャーリーグの歴史において圧倒的なシェアと存在感を築いてきた。アルミ・コンポジット製バットの開発拠点をカリフォルニアに置き、ソフトボールバットやアマチュア野球のバット開発でも技術力を発揮。メジャーリーガーに愛される Louisville Slugger ロゴのバットは、今やあらゆる世代のバッターたちの手に握られている。



CONTENTS

BALL GLOVES

- 07: 特集「DUAL in the USA and JAPAN」
- 11: ウィルソングラブの「型」
- 12: 硬式用グラブ/ミット
- 21: トレーニング用グラブ/ブルペンミット
- 22: 軟式用グラブ/ミット
- 27: 一般用グラブ/ミット
- 30: ジュニア用グラブ
- 31: 女子ソフトボール用グラブ/ミット
- 35: 一般ソフトボール用ミット
- 36: グラブメンテナンス/アクセサリ
- 37: カスタムオーダーグラブ

DeMARINI BATS

- 64: 一般硬式用バット
- 65: 中学硬式用バット
- 66: 少年硬式用バット
- 67: 特集「K点を越えるバット“K-POINT”」
- 68: 一般軟式用バット
- 69: 少年軟式用バット
- 70: ソフトボール用バット(革・ゴム3号用)
- 71: ソフトボール用バット(ゴム3号用)
- 72: ソフトボール用バット(2号用)/トレーニング用バット/ノック用バット

LOUISVILLE SLUGGER BATS

- 76: 一般硬式用バット
- 77: 中学硬式用バット
- 78: 少年硬式用バット
- 79: 硬式用木製バット
- 82: 一般軟式用バット
- 83: 軟式用木製バット
- 84: 少年軟式用バット
- 86: ソフトボール用バット(革・ゴム3号用)
- 87: ソフトボール用バット(ゴム3号用)
- 88: ソフトボール用バット(2号用)/トレーニング用バット
























EQUIPMENT


- 91: バッティンググラブ
- 93: 守備用グラブ
- 94: グリップテープ
- 95: アンバリアギア
- 97: バッグ
- 101: ボール/チームウェア

ADVISORY STAFF

WILSON, LOUISVILLE SLUGGER & DeMARINI

MLB WILSON GLOVE ADVISORY STAFF

 <p>BALTIMORE ORIOLES Zach Britton [P] Andrew Cashner [P] Darren O'Day [P] Mike Wright [P] Jimmy Yacabonis [P]</p>	 <p>CHICAGO WHITE SOX Jose Abreu [1B] / Luis Avilan [P] Aaron Bummer [P] / Welington Castillo [C] Dylan Cease [RHP] / Zack Collins [C] Tyler Danish [P] / Nick Delmonico [INF] Carson Fulmer [P] / Avisail Garcia [OF] Willy Garcia [OF] / Eloy Jimenez [OF] Nate Jones [P] / Thad Lowry [P] Yoan Moncada [2B] / Gavin Sheets [1B] Evan Skoug [C] / Jake Johansen [P]</p>	 <p>HOUSTON ASTROS Akeem Bostick [P] / Carlos Correa [SS] JD Davis [3B] / Ronnie Dawson [LF] Derek Fisher [OF] / Evan Gattis [C] Marwin Gonzalez [INF] / Tony Kemp [INF/OF] Collin McHugh [P] / Michael Papierski [C] Josh Reddick [OF] / Brady Rodgers [P] Framber Valdez [P] / Jose Altuve [2B] Lance McCullers [P]</p>	 <p>ATLANTA BRAVES Ozzie Albies [SS] / Ian Anderson [P] Johan Camargo [SS] / Christian Colon [SS] Travis Demeritte [INF] / Mike Foltynewicz [RHP] A.J. Minter [P] / Kyle Muller [P] Cristian Pache [OF] / Lucas Sims [P] Dansby Swanson [SS] / Preston Tucker [OF] Grant Dayton [P] / Ryo Ruiz [SS]</p>	 <p>CHICAGO CUBS Aramis Ademan [SS] / Willson Contreras [C] Mike Freeman [SS] / Jon Lester [P] Dakota Mekkes [P] / Alec Mills [P] Michael Montgomery [P] / Randy Rosario [P] Kyle Schwarber [OF] / DJ Wilson [OF] Justin Wilson [P] / Daniel Murphy [LF/2B/1B]</p>	 <p>ARIZONA DIAMONDBACKS Brad Boxberger [P] / Jeremy Hazelbaker [OF] Evan Marzilli [OF] / TJ McFarland [P] Jared Miller [P] / David Peralta [OF] Jack Reinheimer [SS] / Kristian Robinson [OF] Marcus Wilson [OF] Pat Corbin [P]</p>
 <p>BOSTON RED SOX Andrew Benintendi [OF] / Mookie Betts [OF] Rafael Devers [INF] / Jay Groome [LHP] Marco Hernandez [SS] / Rick Porcello [P] Eduardo Rodriguez [P] / Tyler Thornburg [P] Deven Marrero [SS] / Steven Wright [P] Dustin Pedroia [2B] Joe Kelly [P]</p>	 <p>CLEVELAND INDIANS Carlos Carrasco [P] / Aaron Civale [P] Mike Clevinger [P] / Nolan Jones [3B] Andrew Miller [P] Dan Otero [P] Robert Refsnyder [OF]</p>	 <p>LOS ANGELES ANGELS Zack Cozart [SS] CJ Cron [1B] Mike Clevinger [P] / Nolan Jones [3B] Andrew Miller [P] Dan Otero [P] Robert Refsnyder [OF]</p>	 <p>MIAMI MARLINS Brian Anderson [3B] / Carter Capps [P] Starlin Castro [INF] / Garrett Cooper [1B] Jose Devers [SS] / Isan Diaz [SS] Tyler Kolek [P] / Brian Miller [OF] James Nelson [3B] / JT Riddle [INF] Miguel Rojas [SS] / Drew Steckenrider [P]</p>	 <p>CINCINNATI REDS Homer Bailey [P] / Phillip Ervin [OF] Jimmy Herget [P] / Shed Long [2B] Keury Mella [P] / Jose Peraza [SS] D.J. Peterson [INF] / Kevin Quackenbush [P] Tony Santillan [P] / Nick Senzel [3B] Taylor Sparks [3B] / Tyler Stephenson [C] Jesse Winker [OF/1B]</p>	 <p>COLORADO ROCKIES Omar Carrizales [OF] / Adam Ottavino [P] Gerardo Parra [OF] / Brendan Rodgers [INF] Antonio Senzatel [P] Ryan Vilade [3B] Kyle Freeland [P]</p>
 <p>NEW YORK YANKEES Miguel Andujar [3B] / Dellin Betances [P] Jabari Blish [OF/1B] / Danny Espinosa [SS] Clint Frazier [OF] / Kyle Holder [SS] Billy McKinney [OF] / Glenn Otto [P] David Robertson [P] / Justus Sheffield [P] Ronald Torreyes [INF/OF] Adam Warren [P]</p>	 <p>DETROIT TIGERS Miguel Cabrera [1B] / Mike Fiers [P] Dawel Lugo [SS] / Daniel Norris [P] Christin Stewart [OF] / Alex Wilson [P] Dixon Machado [SS]</p>	 <p>OAKLAND ATHLETICS Franklin Barreto [SS] / Austin Beck [OF] Santiago Casilla [P] / Matt Chapman [3B] Dustin Fowler [OF] / Dustin Garneau [C] Chris Hatcher [P] / Matt Joyce [OF] Kevin Merrell [SS] / Brandon Moss [1B/OF] James Naile [P] / Logan Shore [P]</p>	 <p>NEW YORK METS Yoenis Cespedes [OF] / Michael Conforto [OF] Todd Frazier [SS] / Juan Lagares [INF/OF] Desmond Lindsay [OF] / Kevin McGowan [P] Kevin Plawecki [C] / Matt Purke [P] Jacob Rhamer [P] / Paul Sewald [P] Blake Tiberi [INF] / David Wright [3B] Dominic Smith [1B]</p>	 <p>MILWAUKEE BREWERS Ryan Braun [LF] / Keon Broxton [OF] Yovani Gallardo [RHP] / Jake Gatewood [INF] Corey Knebel [P] / Tristen Lutz [OF] Tucker Neuhaus [INF] / Freddy Peralta [P] Brett Phillips [OF] / Eric Sogard [2B] Jonathan Villar [SS] / Lorenzo Cain [OF] Oliver Drake [P]</p>	 <p>LOS ANGELES DODGERS Austin Barnes [C] / Walker Buehler [P] Kyle Farmer [C] / Logan Forsythe [3B] Mitchell Hansen [OF] / Rich Hill [P] Clayton Kershaw [P] / Yasiel Puig [OF] Edwin Rios [3B/1B] / Dennis Santana [P] Robert Segedin [3B] / Alex Wood [P] Ross Stripling [P] / Brian Dozier [2B]</p>
 <p>TAMPA BAY RAYS Christian Arroyo [SS] / Jose De Leon [P] Matt Duffy [SS] / Nathan Eovaldi [P] Adeiny Hechavarria [SS] / Steve Souza [INF/OF] Joe Wendle [2B] Garrett White [OF] Wilson Ramos [C]</p>	 <p>KANSAS CITY ROYALS Jorge Bonifacio [OF] / Donnie Dewees [OF] Samir Duenez [1B] / Sam Gaviglio [P] Foster Griffin [LHP] / Ian Kennedy [P] Sam Selman [P] / Josh Staumont [P] Evan Steele [P] / Miguel Almonte [P] Hunter Dozier [INF]</p>	 <p>SEATTLE MARINERS Dan Altavilla [P] / Christian Bergman [P] Robinson Cano [2B] / Sam Carlson [P] Dee Gordon [INF] Ariel Miranda [P] Joe Rizzo [3B] Rob Whalen [P]</p>	 <p>PHILADELPHIA PHILLIES Ryan Flaherty [SS] / Maikel Franco [3B] Cesar Hernandez [OF] / Aaron Nola [P] Adam Rosales [INF] Cole Stobbe [SS] Cameron Rupp [C]</p>	 <p>PITTSBURGH PIRATES Josh Bell [1B/OF] / Jake Brentz [P] Will Craig [SS] / Josh Harrison [INF] Ke'Bryan Hayes [INF] / George Kontos [P] Colin Moran [3B] / Max Moroff [INF] Jose Osuna [INF/OF] / Bryan Reynolds [OF] Josh Smoker [P] / Jameson Taillon [P] Eric Wood [UTL]</p>	 <p>SAN DIEGO PADRES Buddy Baumann [P] / Franchy Cordero [OF] A.J. Ellis [C] / Michael Gettys [OF] Javier Guerra [SS] / Chase Headley [3B] Blake Hunt [C] / Travis Jankowski [OF] Reggie Lawson [P] / Hudson Potts [SS] Matt Strahm [P] / Craig Stammen [P] Clayton Richard [P]</p>
 <p>TORONTO BLUE JAYS Danny Barnes [P] / Bo Bichette [INF] Matt Dermody [P] / Vladimir Guerrero Jr. [3B] Lourdes Gurriel [INF/OF] Aaron Loup [P] Luke Maile [C] Logan Warmoth [SS]</p>	 <p>MINNESOTA TWINS Ehire Adrianza [SS] / JT Chargois [P] Mitch Garver [C] / Nick Gordon [SS] Tyler Jay [P] / Alex Kirilloff [OF/1B] Jose Miranda [SS] / Alex Robinson [P] Eddie Rosario [INF/OF] / Brock Stassi [1B] Lamonte Wade [OF] / Jason Castro [C] Kennys Vargas [1B]</p>	 <p>TEXAS RANGERS Josh Altman [1B] / Darwin Barney [2B] Brendon Davis [3B] / Scott Heineman [OF] Chris Martin [P] / Brett Nicholas [C] Jurickson Profar [INF/OF] / Drew Robinson [OF] Alex Speas [P] / Anderson Tejeda [SS]</p>	 <p>WASHINGTON NATIONALS Chris Dominguez [1B] / Brian Goodwin [OF] Carter Kieboom [SS] / Spencer Kieboom [C/1B] Miguel Montero [C] Matt Reynolds [SS] Sammy Solis [P]</p>	 <p>ST. LOUIS CARDINALS Paul Dejong [3B] / Bryce Denton [3B] John Gant [P] / Jedd Gyorko [2B] Jason Motte [P] / Delvin Perez [SS] Alex Mejia [INF]</p>	 <p>SAN FRANCISCO GIANTS Tyler Beede [P] / Brandon Belt [1B] Ty Blach [P] / Sam Dyson [P] Gorkys Hernandez [OF] / Evan Longoria [INF] Mark Melancon [P] / Heliot Ramos [OF] Josh Rutledge [INF/OF] / Chris Shaw [1B] DJ Snelten [P] / Dan Slania [P]</p>





BALL GLOVES

W



SHIGEAKI ASO
Wilson Glove
Master Craftsman

JOSE ALTUVE
Houston Astros, 2B
A2000 JA27 GM

A2000「1786型」
2019年モデル

MOOKIE BETTS
Boston Red Sox, OF
A2K MB50 GM

CARLOS CORREA
Houston Astros, SS
A2000 CCI GM

海を渡ったDUALと、それを支える日本人。

DUAL in the USA and JAPAN

「デュアル・テクノロジー」採用のグラブシリーズ、通称「DUAL」。日本では2017年モデルから本格展開されたが、実は野球の本場アメリカでは20年以上前から主力モデルに採用され、多くのMLBプレーヤーにも愛されてきた。

「デュアル・テクノロジー」を採用したグラブが、なぜ野球の盛んな日米両国でこれほどまでに支持されているのか。そこには、グラブに情熱を燃やし続ける日本人の存在があった。

DUAL in MLB

ウイルソン・シカゴ本社で約20年にわたり勤務している一人の日本人スタッフがいる。「グラブ・クラフトマン」として、野球・ソフトボールグラブの開発責任者という役割を担っている麻生茂明だ。麻生が初めてMLBプレーヤーのグラブを型付けしたのは1987年。当時シカゴ・カブスでショートを守っていたマニー・トリーヨのグラブだった。以降、イバン・ロドリゲス、グレッグ・マダックス、バリー・ボンズ、バリー・ラーキン、

カート・シリング、トレバー・ホフマンなどMLBのスーパースターのグラブを型付けしてきた。いまやアメリカ球界ではリトルリーグ選手からMLBプレーヤーまで、「ASO」の名を知らない者はいないほどの存在となった。

シーズン前の春季キャンプ。麻生は毎年、フロリダとアリゾナのキャンプ地を訪問する。自らが手がけたグラブを選手たちに届けるためだ。「グラブを渡した瞬間、選手たちはまるでクリスマスプレゼントをもらった時のような表情で喜んでます」。麻生にとっても、毎年

充実感を味わえる瞬間だ。

現在300名ほどのウイルソンの契約プレーヤーの中で、麻生が型付けしたグラブを使っている選手は30名ほど。

そもそも、アメリカではグラブの型付けは日本ほど普及していない。MLBでも多くの選手は、自分なりの方法でグラブの型を作っていく。しかし、麻生がキャンプ地でグラブの型付けを始めると、「次は俺のグラブを叩いてほしい」とたくさんの選手が麻生のもとに集まってくる。契約選手が多い球団では、毎年キャンプの恒例行事のようになっているという。しかし、アメリカの

春季キャンプでは一日数球団を回らなければならない。十分な時間をかけられず、時にはやむなく途中で選手にグラブを返して出発せざるを得ないこともある。「できれば2日ぐらいかけて満足した物を渡したいのだけれど」と、麻生は言う。その言葉には、グラブにかける並々ならぬ想いが垣間見られる。

型付けで最も重要なのは選手の感覚だが、MLBプレーヤーであっても細かい動作や感覚を言葉で伝えるのは難しいという。そこで発揮されるのが、長くグラブに関わってきた麻生ならではの技術と経験だ。選手と会って握手をした時点で、手の大きさと厚みを瞬時に感じ取る。仕事の合間に実際のプレーを観察して、捕球動作やグラブの使い方を把握する。選手と会話をしている際には試合用のグラブを見せてもらう。英語は決して流暢ではないというが、「むしろ選手が丁寧に説明してくれるし、グラブにも触らせてもらえる」とハンディを逆手に取っている。

こうして麻生があつらえた理想のグラブは選手たちの心を捉え、多くの選手が毎年麻生に依頼するようになる。その一人がレッドソックスの二塁手、過去4度ゴールドグラブ賞を受賞しているダスティン・ペドロイアだ。麻生が彼と出会ったのは2009年。グラブ作りは、フロリダにある彼の実家で試合用のグラブを見せてもらうところから始まった。ベースモデルとして「1786」型を採用することが決まると、続いて手が小さいペドロイアのために指股を下げる、指袋を細くする、リストを小さくするといった改良が施された。また、ペドロイアは小指の穴に指を2本入れてプレーする際に、小指側が開くことによる「グラブの頼りなさ」を感じていた。



1: シカゴ・カブスのキャンプでグラブの型付けをする。
2: ネルソン・クルーズ選手と握手して手の感触を確かめる。
3: ロレンゾ・ケイン選手の手のサイズを測る。

そこで独自の解決策として、小指背部分を長くするというカスタマイズが行われた。「それ以来、毎年新しいグラブを叩いて渡していますが、一番最初に作ったのを気に入って7年間も同じ物を使っていました。ダスティンのグラブは一生涯私が叩くと約束しています」と麻生が明かす。

麻生によると、アメリカでも選手ごとに使いやすい型や好みのサイズは千差万別であるという。選手によっては、その型やサイズが好きな理由を説明することなくオーダーしてくる選手もいる。それでも麻生は、選手にとってその型が使いやすいのであれば、従来のグラブと全く同じように型付けする。麻生個人の好み

を押し付けるのではなく、「選手に喜んでもらう」ことこそ、麻生の理想とする仕事だからだ。

DUALがアメリカのグラブを変える

麻生が野球グラブに関わる仕事に携わったのは1970年代後半、30歳を過ぎてからのことだった。アジア各国のグラブ工場で検品を担当していた麻生は、1985年に初めてMLBキャンプを訪問した。ウイルソンの主力モデル「A2000」の生産拠点がアメリカから日本の工場に移行されたのを受け、より良いグラブを作りたいと意欲を燃やしていたのである。ところが、キャンプ地で選手のグラブを見せてもらって驚いた。「A2000」は、1957年に発売されたロングセラーだったが、内野手用グラブはプロが使うモデルでさえ親指と小指がひどく長く、ポケットも浅かったのだ。キャンプから帰ると、麻生は鹿児島でグラブ工場を経営するグラブ職人・村井英明の元を訪れて、「A2000」の改良点を話し合った。二人で指の長さを調整した新モデル「1786」型を生み出すと、メジャーリーグで瞬間に評判が広がった。その後も二人は「日本で作るからには良いものを」という強い信念のもと、創意工夫を凝ら



春季キャンプにてダスティン・ペドロイア選手にグラブを渡す麻生。



D・ペドロイアモデル
DUSTIN PEDROIA
Boston Red Sox, 2B
A2000 DP15 GM



して次々と日本製「A2000」モデルを作り出した。その一つが「DUAL」だった。

村井がDUALを提案すると、麻生は衝撃を受けた。指の甲に施された2本のはみだしは、どんな打球にも負けない指先の強さを実現していた。「このテクノロジーは強烈な打球を捕球するMLBの野手にとって、大きな武器となるに違いない」。そう考えた麻生は、通常のシングル・ウェルティング(1本のはみだしを持つグラブ)だった「A2000」にDUALを採用すべく行動を起こした。数年にわたる麻生の努力が認められて、1995年ウィルソン「A2000」にデュアル・ウェルティングが採用された。そこからDUALが広まるまでに、そう長い時間はかからなかった。グレッグ・マダックス、バリー・ボンズ、チャック・ノブブロック、バリー・ラーキンといったスタープレイヤーが、

いち早くDUALを高く評価したのである。現在ではフラッグシップモデル「A2000」「A2K」のほか、ほぼ全てのシリーズにDUALが採用され、プロアマ問わず数多くの選手がその機能の恩恵を受けている。

1999年、麻生はグラブに関する豊かな経験とスキルを評価されて、ウィルソン・シカゴ本社で勤務することが決まった。そのミッションは言うまでもなく、「一人でも多くの選手に喜んでもらえるグラブを作る」ことだ。当然ながら、日々考えるのはグラブやミットことばかり。しかも、シカゴ本社への着任後は商品開発、生産管理、販売促進活動にいたるまで、グラブに関わるすべての業務に関わってきたという。ここ数年は、アメリカ人の若手スタッフが日常業務を担当したり、全米各地の

店舗でグラブ修理を受けられる体制が整備されたことで、麻生のメイン業務であるグラブ開発に集中できる環境が整ってきた。「何もかも一人でこなしていた当時は懐かしく思うこともあります。やはり一番楽しいのは、選手との会話をきっかけにしてより良いグラブを作ることです」。麻生の想いは、昔も今も変わってはいない。



HIDEAKI MURAI
村井 英明
ケイエスケー株式会社
代表取締役社長

- 1: 市販された最初のDUALモデル(1994年)
- 2: B・ボンズ モデル(1999年)
- 3: B・ラーキン モデル(1999年)
- 4: 上段左からUS主力モデルのA2K、A2000、下段左からA1000、A900、A700、A500 いずれもDUAL仕様となっている(2019年)

DUALが日本のグラブを変える

実は麻生がシカゴに渡る前の1990年代に、DUALを日本で発売したことがあった。ところが、この時発売されたDUALはまさに「A2000」の日本版。そのサイズ規格はアメリカ人選手に合わせたものであり、手入れが大きく指股も高かった。グラブ自体も重かったため、日本ではプロ選手でさえ使いこなせる選手は少なかった。

それから15年が経ち、日本オリジナルの最上位シリーズ「Wilson Staff」が好評を得るなかで、このシリーズにDUALの機能性を掛け合わせれば、更に素晴らしいグラブを作り出せるという考えが日米両国で高まった。だが、今度こそ失敗は許されない。そこで麻生は、「Wilson Staff」の人気モデルの型をベースとしてDUALを開発することを提案した。日本支社のスタッフとも議論を重ねて、日本のグラウンドの特徴やアマチュア選手のニーズを細かく把握することに努めた。5年におよぶ試行錯誤を重ねてようやく完成した日本版DUALは、日本人アマチュア選手にとっての使いやすさを徹底的に研究したモデルとなった。USモデルと比べて指を細くすることで実際の重量を軽くすると同時に、グラブの重心とフィット感を追求することで、シングル・ウェルティング以上の軽量感を実現した。

指のアール(ラウンド形状の度合い)についても、日本独自のニーズに合わせて開発されている。アメリカでは、打球が不規則に変化する天然芝のグラウンドが

多いうえ、逆シングルの捕球が当たり前であることから、「つかむ」捕球スタイルを重視して指のアールが大きく設計されている。一方、日本のアマチュア野球では正面で捕球してすばやく握りかえるスタイルが主流のため、指のアールを抑えた形状を採用した。



左のアメリカモデルに比べ、右の日本モデルは指のアール(受球面への指の曲がり度合い)が緩やかに作られている。

日本のDUAL、MLBへ

このように、日本版DUALは主に既存の日本オリジナルモデルをもとに独自の調整を加えて誕生したが、なかにはMLBのゲームモデルを原型としたものがある。例えば内野手用「DO」型。これはマリナーズの二塁手、ロビンソン・カノモデルを原型としたものであり、2018年に登場した投手用モデル「DP」型は、ドジャースの投手クレイトン・カーショウモデルが原型だ。

こうして日米の主力モデルを融合させてラインナップされた日本版DUALが、誕生から3年目を迎え、新たなステージを迎えている。なんと、その型がMLB選手向けに逆輸入されたのだ。日本版DUALの完成度の高さに手ごたえを感じた麻生は、「D5」モデルをアストロズのユーティリティ・プレーヤーであるマーウィン・ゴンザレスに送った。しかしそれに最も興味を持ったのは、強打の二塁手ホセ・アルトゥーベだ。ちょうど二塁手の彼に合うサイズだったんです。指先が軽く早い動作が可能で、土手を狭くしたことでよりつかみ易く、当たり損なって変化する打球に強いこと、逆シングルにも使える深さがあり、さらには強い打球にも対応できることが、彼が絶賛してくれる理由」と麻生は話す。つまり、ワールドシリーズでMVPにも



選ばれた名選手が愛用する「JA27ゲームモデル」は、実は「Wilson Staff」の「D5」型を原型としているのだ。また、「D5」型の指の長さを調整したモデルは同チームの遊撃手カルロス・コレアが使用するなど、逆輸入モデルの輪は急速に広がっている。

日米グラブの架け橋

日本のグラブ職人によって発案された「デュアル・テクノロジー」は、アメリカに渡ったグラブ・クラフトマンの手でMLBのみならずアメリカの野球界全体に浸透した。約20年の時を経てその技術はDUALの母国である日本で商品



THE PATTERNS OF WILSON GLOVES | ウィルソングラブの「型」

ウィルソンのグラブは硬式用から一般用まで、同じ工場で開発されている(軟式・ソフトボール用の一部は同工場の海外拠点で生産)。そのためプロや高校生から定評のある「型」を軟式・一般用グラブにも採用できる。野球を始めたばかりの選手には、使いやすい「型」で守備の楽しさを感じてほしい。年齢や経験を重ね、プレーするカテゴリーが変わっても、慣れ親しんだ「型」を使い続けてほしい。ウィルソンのグラブ作りにはそんな願いが込められている。

型	特徴	硬式用		軟式用		一般用	
		DUAL Wilson Staff Since 1914	Wilson Staff Since 1914	DUAL Wilson Staff Since 1914	DUAL Basic Lab W	DUAL The Wannabe HERO	DUAL D-max -Defense-Max-
PITCHER 投手用							
D1	引き手に力を込めて握りつぶす投手向き。	○		○	○		
DP	深いポケット形状でボールをつかむように握る投手用。	○					
18	包み込むようにグラブを使いたい投手向き。		○				
1W	引き手に力を込めて握りつぶす投手向き。		○				○
INFIELD 内野手用							
D6	ポケットポイントが2つ作れて、自然と開くグラブ。	○		○	○		
DK	グラブが大きく開き、広いポケットで打球をさばくグラブ。	○		○	○		
D5	グラブの中心で打球をしっかりつかむグラブ。	○		○	○	○	
DL	グラブの中心で打球をしっかりつかむやや大きめのグラブ。	○					
D0	強い打球はウェブ下でしっかりつかみ、ゴロはポケットを広く使うグラブ。	○					
69	ポケットポイントが2つ作れて、自然と開くグラブ。		○				○
59	グラブが大きく開き、深くも浅くも扱えるグラブ。		○				
5W	打球をしっかりつかむ扱いやすい人気モデル。		○				○
47	大きなポケットがグラブの中心にある安心型グラブ。		○				
6K	小指側ポケット設計で浅く広く使うグラブ。		○				
OUTFIELD 外野手用							
D7	大きく開き、グラブの中心でしっかり打球をキャッチするグラブ。	○		○			
D8	大きく開き、深いポケットで打球を確実に捕るグラブ。	○		○	○	○	
7W	内野手をベースにした、ポケットが広いグラブ。		○				○
8S	グラブがしっかり開き、素早く動けるモデル。		○				
8W	グラブが大きく開く、安心感のある大きめモデル。		○				
UTILITY/ALL ROUND ユーティリティ/オールラウンド用							
DU	内野手をベースにしたポジションを問わないグラブ。	○			○	○	
5L	内外野・初心者にも対応するユーティリティモデル。						○
CATCHER 捕手用							
2B	オープンバックで背面と手首の操作性が高いミット。		○	○			○
ST	小ぶりでポケットが深く、操作性に優れたミット。		○				
2L	ポケットが広い、オーソドックスな大きさのミット。		○				
1st BASE 一塁手用							
36	親指の力が伝わり、しっかりとつかめるミット。		○	○			○
39	大きく開き、グラブのようなゴロ捕球も可能に。プロスリーブ加工で人差し指への衝撃を軽減。		○				
3F	ポケットが広く、ゴロも送球も的確につかめるミット。		○				

WILSON STAFF HARDBALL GLOVES

DUAL 硬式用

守備率10割に近づくグラブ

「アマチュア選手のエラーを減らしたい」。Wilson Staffの新製品開発はこの一言からスタートした。プロと異なり、アマチュア選手がプレーする土や天然芝のグラウンドはボールが不規則に変化する。ベースボールの本場アメリカとの共通点だ。そこで着目したのが、アメリカで採用されているデュアル・テクノロジー。はみだし2本構造の立体縫製により指先まで力が伝わるため、グラブのどこにボールが当たっても自然とポケットに収まる。

国内工場の「匠の技」が5年の歳月をかけて作り上げた「日米融合」のテクノロジーが、アマチュア選手の守備力をワンランク上の水準へ引き上げる。

Wilson Staff
Since 1914



1.

デュアルウェルディング (玉はみ)
2本のはみだし構造が指先の強さを生み出すとともに、グラブ全体に丸みを帯びた特徴的な形状をもたらし、ボールを自然につかむ動作を可能にする。複雑な構造のグラブが馴染みやすくなるよう、はみだしには玉はみを採用。

2.

プロストック ステアレザー
厳格な基準で選り抜かれた密度の細かい北米産原皮に、国内で最終工程を施すプロストック・ステアレザー。
2018年モデルより、仕上げ工程にさらなる改良を加えることで、プロストックの完成形とも呼べる、しっとりとした柔らかさとコシのある風合いが実現。

3.

ソフト&フィット インナー
立体的に縫製された指袋の背面部にソフトタッチのレザーを採用し、その内部にはスポンジを内蔵することで、指にフィットした違和感のない指入れを実現。

4.

ダブルバーム構造 (野手用)
捕球面の革と裏革の間に薄い革を貼り合わせることで、安定したポケット形状が作りやすく、型くずれ防止効果も得られる。

5.

スーパースキン (ブラックのみ)
牛革の約1/2の軽さで約2倍の耐久性を持つWilson独自の素材。雨(水分)、汚れが浸透しないため重くなりにくい。グラブに耐久性を持たせつつ、軽量化も実現でき、さらにはグラブの型つけも牛革より簡単にできる。



PITCHER 投手用

¥58,000 (税抜) 日本製



打球に負けない指先の強さが特長のデュアル・テクノロジーを採用。2本のはみだが生み出す指先の強さと、立体的に縫製された内袋により素手感覚で引き手にしっかり力が入る投手用設計。投球時にしっかりと力が入る硬さと、腕の疲労を軽減する軽さをバランスよく融合した、投げるためのグラブ。

- 【表革】 シリアスキップレザー (+スーパースキン)
- 【裏革】 ソフトフィットレザー+共革 (ダブルライニング加工) (指裏 / ディアソフト)
- 【芯材】 親指 / 化繊+化繊
小指 / 化繊+化繊
指 / 化繊

引き手に力を込めて、握りつづす投手向き。

深いポケット形状でボールをつかむように握る投手用。



NEW デュアル 硬式用 Wilson Staff DUAL 投手用 **WTAHWSD1B** size 9 [D1型]

- デュアル・テクノロジー
- 指カバー / クロス背面紐
- ウェブ: BK
- 中村 勝モデル

NEW デュアル 硬式用 Wilson Staff DUAL 投手用 **WTAHWSDPP** size 9 [DP型]

- デュアル・テクノロジー
- 指カバー / クロス背面紐
- ウェブ: PA
- C・カーショウモデル

INFIELD 内野手用

¥55,000 (税抜) 日本製



打球に負けない指先の強さが特長のデュアル・テクノロジーを採用。2本のはみだが生み出す指先の強さと、立体的に縫製された内袋が素手感覚に近い捕球動作を可能にする。球際に指先の強さが発揮され、グラブのどこに当たってもポケットに収まるラウンド形状がプレーヤーの守備力を引き上げる。

- 【表革】 プロストック ステアレザー (+スーパースキン)
- 【裏革】 共革 (指裏 / ディアソフト)
- 【芯材】 親指 / ウールS + ウールH
小指 / 化繊+ウールH
指 / ウールH (ひとさし指 / 化繊)

ポケットポイントが2つ作れて、自然と開くグラブ。

グラブが大きく開き、広いポケットで打球をさばくグラブ。



NEW デュアル 硬式用 Wilson Staff DUAL 内野手用 **WTAHWSD6H** size 6 [D6型]

- デュアル・テクノロジー
- 逆とじ
- ウェブ: H

NEW デュアル 硬式用 Wilson Staff DUAL 内野手用 **WTAHWSDKT** size 7 [DK型]

- デュアル・テクノロジー
- 逆とじ
- ウェブ: TW

グラブサイズ表示 size: 5 = 28.0cm, size: 6 = 28.5cm, size: 7 = 29.0cm, size: 8 = 29.5cm, size: 9-13 = 30.0cm 以上

※寸法はグラブの捕球面側のひとさし指の先端から捕球面に接触させ、土手部の下端までの大きさです。 ※天然皮革のため、革の伸びにより多少の誤差が生じます。

○はポケットポイントを表しています。

グラブの中心で打球をしっかりつかむグラブ。

グラブの中心で打球をしっかりつかむやや大きめのグラブ。



デュアル 硬式用 Wilson Staff DUAL 内野手用 **WTAHWQD5T** size 7 [D5型]

- デュアル・テクノロジー
- ウェブ: T II
- J・アルトウーベモデル

NEW デュアル 硬式用 Wilson Staff DUAL 内野手用 **WTAHWSDLT** size 8 [DL型]

- デュアル・テクノロジー
- ウェブ: T

強い打球はウェブ下でしっかりつかみ、ゴロはポケットを広く使うグラブ。



NEW デュアル 硬式用 Wilson Staff DUAL 内野手用 **WTAHWSDOH** size 8 [DO型]

- デュアル・テクノロジー
- ウェブ: HS
- 小指2本入れ対応
- R・カノモデル

内野手用グラブモデルチャート

<p>グラブが開く ワイドポケット 型</p>	<p>D6型 主力モデル</p> <p>ポケットポイントが2つ作れて自然と開くグラブ。</p>	<p>DK型 D6型より5mm穴</p> <p>グラブが大きく開き、広いポケットで打球をさばくグラブ。</p>
<p>確実につかむ しっかりポケット 型</p>	<p>D5型 主力モデル</p> <p>グラブの中心で打球をしっかりつかむグラブ。</p>	<p>DL型 D5型より3mm穴</p> <p>グラブの中心で打球をしっかりつかむやや大きめのグラブ。</p>
<p>USA・主力モデル こだわりの型</p>	<p>DO型 小指2本入れ対応</p> <p>強い打球はウェブ下でしっかりつかみ、ゴロはポケットを広く使うグラブ。</p>	

Wilson Staff Since 1914

WILSON STAFF CUSTOM ORDER GLOVES

ウイルソンスタッフ カスタムオーダーグラブ シミュレーションサイト

PC・スマートフォンで操作ができます

<https://customglove.wilson.jp/>

Wilson

OUTFIELD / UTILITY 外野手用 / ユーティリティ用 ¥55,000 (税抜) 日本製

打球に負けない指先の強さが特長のデュアル・テクノロジーを採用。2本のはみだしが生み出す指先の強さと、立体的に縫製された内袋が素手感覚に近い捕球動作を可能にする。
球際で指先の強さが発揮され、グラブのどこに当たってもポケットに収まるラウンド形状がプレーヤーの守備力を引き上げる。

【表革】 プロストック ステアラゼー (+スーパースキン)
【裏革】 共革 (指裏 / ディアソフト)
【芯材】 親指 / 化繊 + ウールH
小指 / 化繊 + ウールH
指 / 化繊

Wilson staff
Since 1914
DUAL
TECHNOLOGY

大きく開き、グラブの中心でしっかり打球をキャッチするグラブ。



ブラックSS (90SS)
(スーパースキン仕様)



オレンジタン (83)



E オレンジ (22)

大きく開き、深いポケットで打球を確実に捕るグラブ。



オレンジタン (83)



E オレンジ (22)



ブラックSS (90SS)
(スーパースキン仕様)

デュアル
硬式用 Wilson Staff DUAL 外野手用
WTAHWRD7F 左投げ有り size 11 [D7型]

■デュアル・テクノロジー ■クロス背面紐 / 小指2本入れ対応
■ウェブ: CF

デュアル
硬式用 Wilson Staff DUAL 外野手用
WTAHWQD8D 左投げ有り size 12 [D8型]

■デュアル・テクノロジー ■逆とじ / クロス背面紐 / 小指2本入れ対応
■ウェブ: ダブルT

内野手用をベースにしたポジションを問わないグラブ。



E オレンジ (22)



ブラックSS (90SS)
(スーパースキン仕様)



オレンジタン (83)

デュアル
硬式用 Wilson Staff DUAL ユーティリティ用
WTAHWSDUF 左投げ有り size 9 [DU型]

■デュアル・テクノロジー ■クロス背面紐
■ウェブ: 916F



SHORT
COLUMN

ダブルパーム構造 (Wilson Staff 野手用に採用)

「ダブルパーム」とは「二重の手の平」という意味。アマチュア選手のグラブは練習量が多いため、すぐに型崩れてしまう。そこでグラブのへたりを防いで、少しでも良い状態を長持ちさせようとWilson Staff 野手用で考案されたのが「ダブルパーム」構造だ。捕球面の革と裏革との間に薄くてグリスが浸透しやすくなるように加工した革を一枚張り合わせ、最もダメージを受けやすい部分を補強する。これによりポケットの形状が保たれ、型崩れとシワが軽減される。わずかに数ミリに過ぎない一枚の補助革が、グラブの耐久性と使用感に決定的な違いを生み出す。(意匠登録番号: 1285217)



ダブルパーム

WILSON STAFF HARDBALL GLOVES 硬式用

適材適所設計: ポジションごとに革と芯材を厳選

フィールドに立つ9人の選手は全く異なるプレーをする。当然グラブに求める役割も異なる。それなのに、なぜどのグラブも同じ素材で作られるのだろう。真に選手のパフォーマンスを高めるためには、ポジションごとに最適な素材を選び抜くべきだ。

そんな常識破りのコンセプトから生まれたのがWilson Staffの「適材適所設計」だ。特性の異なる素材の中から、「適材 (最もふさわしい革と芯材)」と「適所 (ポジション)」のベストマッチを見つけ出す。目先の効率を捨てて、オーダーメイドに近い多品種少量生産体制を構築する。そしてプロ用と全く同じ素材、工程、職人でグラブを作り込む。それこそがWilson Staffの目指す「REAL GLOVE」なのである。

Wilson staff
Since 1914



1. 投手用

【表革】 シリアスキップレザー
【裏革】 ソフトフィットレザー + 共革 (ダブルライニング加工)
【芯材】 親指: 化繊 + 化繊
小指: 化繊 + 化繊
指: 化繊

2. 捕手・一塁手用

【表革】 和牛
プロストック ステアラゼー (+スーパースキン)
【裏革】 共革
【芯材】 化繊

3. 内野手用

【表革】 プロストック ステアラゼー
【裏革】 共革
【芯材】 親指: ウールS + ウールH
小指: 化繊 + ウールH
指: ウールH
(ひとさし指: 化繊)

4. 外野手用

【表革】 プロストック ステアラゼー
【裏革】 共革
【芯材】 親指: 化繊 + ウールH
小指: 化繊 + ウールH
指: 化繊

5. ダブルパーム構造 (野手用)

捕球面の革と裏革の間に薄い革を貼り合わせることで、安定したポケット形状が作りやすく、型くずれ防止効果も得られる。



グラブサイズ表示 size: 5 = 28.0cm, size: 6 = 28.5cm, size: 7 = 29.0cm, size: 8 = 29.5cm, size: 9-13 = 30.0cm 以上

※寸法はグラブの捕球面側のひとさし指の先端から捕球面に接触させ、土手部下端までの大きさです。*天然皮革のため、革の伸びにより多少の誤差が生じます。

○はポケットポイントを表しています。

HARDBALL GLOVES | 硬式用グラブ

PITCHER 投手用

¥55,000 (税抜) 日本製



はめたときからストレスなく手に馴染み、引き手にしっかり力が入る投手用設計。シリアスキップレザーと化繊芯のコンビネーションがグラブ全体に軽さと絶妙な硬さ(張り)をもたらし、ダブルライニング加工がしなやかな手入れ感と強さを生み出す。投球時にしっかりと力が入る硬さと、腕の疲労を軽減する軽さをバランスよく融合した、投げるためのグラブ。

- 【表革】 シリアスキップレザー
- 【裏革】 ソフトフィットレザー+共革(ダブルライニング加工)
- 【芯材】 親指/化繊+化繊
小指/化繊+化繊
指/化繊

包み込むようにグラブを使いたい投手向き。

引き手に力を込めて、握りつぶす投手向き。



ブラック (90)



ブラック (90)



Lタン (35)



E オレンジ (22)

硬式用 Wilson Staff 投手用

WTAHWP18B 左投げ有り size 8

[18型]

- 指カバー
- ウェブ: UW
- ボールを包み込むように握るタイプ。
- 東 克樹モデル



硬式用 Wilson Staff 投手用

WTAHWQ1WA 左投げ有り size 9

[1W型]

- 指カバー/背面紐
- ウェブ: AB
- しっかりとグラブを握りつぶすタイプ。
- 1W型 ヨコシゲラル



INFIELD 内野手用

¥52,000 (税抜) 日本製



様々なプレーに対応できるように、捕球ポイントの異なる複数のモデルを展開。手にフィットして自由に動く柔軟性、軽快な守備を可能にする軽さ、そして高い耐久性の最強のコンビネーション。はめた瞬間から手に馴染む仕様。

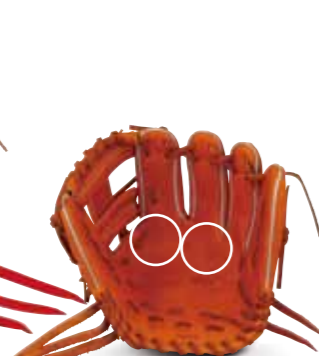
- 【表革】 プロストック ステアラゼー
- 【裏革】 共革
- 【芯材】 親指/ウールS+ウールH
小指/化繊+ウールH
指/ウールH(ひとさし指/化繊)

ポケットポイントが2つ作れて、自然と開くグラブ。

グラブが大きく開き、深くも浅くも扱えるグラブ。



E オレンジ (22)



オレンジタン (83)



オレンジタン (83)



E オレンジ (22)

NEW

硬式用 Wilson Staff 内野手用

WTAHWS69H size 5

[69型]

- 逆とじ/クロスロックレース
- ウェブ: HS

グラブが開くワイドポケット型

硬式用 Wilson Staff 内野手用

WTAHWR59T size 6

[59型]

- 逆とじ/背面紐
- ウェブ: T

グラブが開くワイドポケット型

HARDBALL GLOVES | 硬式用グラブ

打球をしっかりつかむ扱いやすい人気モデル。

大きなポケットがグラブの中心にある安心型グラブ。



E オレンジ (22)



オレンジタン (83)



E オレンジ (22)



ブラック (90)

硬式用 Wilson Staff 内野手用

WTAHWR5WT size 6

[5W型]

- 背面紐
- ウェブ: T II

確実につかむしっかりポケット型

硬式用 Wilson Staff 内野手用

WTAHWR47T size 7

[47型]

- 逆とじ/背面紐
- ウェブ: TW

確実につかむしっかりポケット型

小指側ポケット設計で浅く広く使うグラブ。



ブラック (90)



E オレンジ (22)

NEW

硬式用 Wilson Staff 内野手用

WTAHWS6KH size 6

[6K型]

- 逆とじ
- ウェブ: H II


プロの意見から誕生 こだわりの型

内野手用グラブモデルチャート

<p>グラブが開くワイドポケット型</p>	<p>69型 主力モデル</p> <p>ポケットポイントが2つ作れて自然と開くグラブ。</p>	<p>59型 69型より5mm穴</p> <p>グラブが大きく開き、深くも浅くも扱えるグラブ。</p>
<p>確実につかむしっかりポケット型</p>	<p>5W型 主力モデル</p> <p>打球をしっかりつかむ扱いやすい人気モデル。</p>	<p>47型 ボールを包み込むボックス型</p> <p>大きなポケットがグラブの中心にある安心型グラブ。</p>
<p>プロの意見から誕生 こだわりの型</p>	<p>6K型 ポケットが広いモデル</p> <p>小指側ポケット設計で浅く広く使うグラブ。</p>	

TRY DEMO GLOVE. BUY NEW GLOVE.
体感してから、新品を買う。

Wilson



グラブを購入する際、真新しい商品で自分に合う型を見つけるのは困難です。特に、「DUAL」の特長である指先の強さや、素手でボールをつかむような感覚は、硬いままのグラブでは実感しにくいでしょう。もし店頭にて型付けサンプルがあれば、使用感を確認することができますが、他の人が手を入れたグラブを購入することに抵抗がある人も多いようです。

「デモハウス」は、WILSON STAFFの「デモグラブ」(型付けサンプル)を店頭にて陳列し、お客様のご購入時には化粧箱に入った新品を販売する小売店です。

- ① 店頭にて「デモグラブ」に手を入れる
- ② これだ!と思う型が見ついたらスタッフに伝える
- ③ 箱入りの真新しいグラブを購入 (思い通りの型付けを店舗に依頼することも可能)

そこで誕生したのが「DEMO HOUSE (デモハウス)」です。

「グラブを存分に試すこと」と「新しい商品を購入すること」を同時に叶えるのが「DEMO HOUSE」です。「DEMO HOUSE」は本気のグラブ選びを応援します。



全国の「DEMO HOUSE」リストは Wilson ホームページにて随時更新しています。

<http://www.wilson.co.jp/demo-house/>



グラブサイズ表示 size: 5 = 28.0cm, size: 6 = 28.5cm, size: 7 = 29.0cm, size: 8 = 29.5cm, size: 9-13 = 30.0cm 以上

※寸法はグラブの捕球面側のひとさし指の先端から捕球面に接触させ、土手部下端までの大きさです。 ※天然皮革のため、革の伸びにより多少の誤差が生じます。

○はポケットポイントを表しています。

HARDBALL GLOVES | 硬式用グラブ

OUTFIELD 外野手用

¥52,000 (税抜) 日本製



球際の強さを追求し、大きく開く深いポケット設計を採用。親指と小指を強化することで指先までしっかりと力が伝わり、捕球機能が大幅に向上。軽量化により走力の負担を軽減することで守備範囲の拡大も叶える。はめた瞬間から手に馴染む仕様。

[表革] プロストック ステアレザー
[裏革] 共革
[芯材] 親指 / 化繊 + ウール H
小指 / 化繊 + ウール H
指 / 化繊

内野手用をベースにした、ポケットが広いグラブ。

グラブがしっかり開き、素早く動けるモデル。



E オレンジ (22)

ブラック (90)



オレンジタン (83)

E オレンジ (22)

硬式用 Wilson Staff 外野手用

WTAHWR7WF

左投げ有り size 11

[7W型]

- 背面紐 / 小指2本入れ対応
- ウェブ: CF

硬式用 Wilson Staff 外野手用

WTAHWR8SD

左投げ有り size 11

[8S型]

- 逆とじ / 背面紐 / 小指2本入れ対応
- ウェブ: ダブルTII

グラブが大きく開く、安心感のある大きめモデル。



ブラック (90)

E オレンジ (22)

硬式用 Wilson Staff 外野手用

WTAHWS8WG

左投げ有り size 12

[8W型]

- 逆とじ / 背面紐 / 小指2本入れ対応
- ウェブ: GT

SHORT COLUMN

ウイルソンスタッフは「プロ仕様」。

メジャーリーガーや日本のプロ野球選手用のグラブは、特別な素材を使って専門の職人が作っていると思われがちだ。ところが、ウイルソンではプロ用のグラブと店頭に並ぶアマチュア用のウイルソンスタッフを全く同じ素材、生産ライン、職人たちの手で生産している。その理由はなぜか。「守備率10割を目指す」というウイルソンの思いは、プロアマ問わず変わらない。そのうえ、アマチュア選手はプロ選手とは異なり、簡単にはグラブを買い替えられない。そのためアマチュア選手向けこそ満足して長く使えるよう、定番グラブに最高の素材と技術を注ぐのだ。アマチュアにこそ最高のグラブを提供したい。これが我々のグラブ作りの真髄だ。



グラブサイズ表示 size: 5 = 28.0cm, size: 6 = 28.5cm, size: 7 = 29.0cm, size: 8 = 29.5cm, size: 9-13 = 30.0cm 以上

※寸法はグラブの捕球面側のひとさし指の先端から捕球面に接触させ、土手部の下端までの大きさです。*天然皮革のため、革の伸びにより多少の誤差が生じます。

○はポケットポイントを表しています。

HARDBALL MITTS | 硬式用ミット

CATCHER / 1st BASE 捕手用 / 一塁手用

¥55,000 (税抜) 日本製



しっかりとしたポケットを作り上げる耐久性重視型ミット(和牛仕様)と、グラブのように柔軟に動く捕球重視型グラブミット(プロストック ステアレザー仕様)。プレースタイルによって、使い込むほどにポケットがしっかり出来上がる「かっちりタイプ」と、グラブのようにゴロ捕球にもしっかり対応できる「扱いやすいタイプ」の2タイプを展開。

[表革] 和牛
プロストック ステアレザー
プロストック ステアレザー (+スーパースキン)
[裏革] 共革
[芯材] 化繊

オープンバックで背面と手首の操作性が高いミット。

親指の力が伝わり、しっかりとつかめるミット。



E オレンジ (22)

ブラック (90)

NEW

硬式用 Wilson Staff 捕手用

WTAHWS2BZ

[2B型]

- 和牛 ■指カバー

小ぶりなポケットが深く、操作性に優れたミット。



E オレンジ (22)

ブラック (90)

NEW

硬式用 Wilson Staff 一塁手用

WTAHWS36D

左投げ有り

[36型]

- プロストック ステアレザー ■ファーストグラブ

大きく開き、グラブのようなゴロ捕球も可能に。プロスリーブ加工で人差し指への衝撃を軽減。



E オレンジ (22)

ブラック (90)

NEW

硬式用 Wilson Staff 捕手用

WTAHWSSTZ

[ST型]

- 和牛 ■指カバー

ポケットが広い、オーソドックスな大きさのミット。



ブラックSS (90SS)
(スーパースキン仕様)

E オレンジ (22)

NEW

硬式用 Wilson Staff 一塁手用

WTAHWS39W

左投げ有り

[39型]

- プロストック ステアレザー (+スーパースキン) ■プロスリーブ

ポケットが広く、ゴロも送球も確につかめるミット。



ブラック (90)

E オレンジ (22)

NEW

硬式用 Wilson Staff 捕手用

WTAHWS2LZ

[2L型]

- 和牛 ■指カバー



E オレンジ (22)

ブラック (90)

NEW

硬式用 Wilson Staff 一塁手用

WTAHWS3FZ

左投げ有り

[3F型]

- 和牛

TRAINING GLOVES | トレーニング用グラブ

TRAINING トレーニング用

¥20,000 (税抜) ベトナム製



限りなくゲーム用に近いトレグラ。実戦に近い感覚で守備練習ができる。
 スーパースキン仕様で特守に耐える。

[表革] プロストック ステアレザー RG + スーパースキン
 [裏革] プロストック ステアレザー RG



E オレンジ x ブラック SS (2290S)



ブラック SS (90SS)



ブラック SS (90SS)



E オレンジ x ブラック SS (2290S)

DUAL D5型ベース

デュアル
トレーニング用 Try Hard DUAL

WTAHTQD5H 左投げ有り size 3

■デュアル・テクノロジー ■スーパースキン仕様

DUAL D6型ベース

デュアル
トレーニング用 Try Hard DUAL

WTAHTQD6H 左投げ有り size 3

■デュアル・テクノロジー ■逆とじ ■スーパースキン仕様

HARDBALL MITTS | 硬式用ミット

CATCHER / 1st BASE 捕手用 / 一塁手用

オープンプライス 日本製

SELECT
Special Make Up

チーム・学校納品に最適のミット。

[表革] ステアレザー HG
[裏革] 共革

S タン (86)



ブラック (90)



E オレンジ (22)



E オレンジ (22)



S タン (86)



ブラック (90)

2019年2月
発売予定

NEW

硬式用 SELECT 捕手用
WTAHBS23N2019年2月
発売予定

NEW

硬式用 SELECT 一塁手用
WTAHBS33N 左投げ有り

グラブサイズ表示 size: 5 = 28.0cm, size: 6 = 28.5cm, size: 7 = 29.0cm, size: 8 = 29.5cm, size: 9-13 = 30.0cm 以上

※寸法はグラブの捕球面側のひとさし指の先端から捕球面に接触させ、土手部下端までの大きさです。 ※天然皮革のため、革の伸びにより多少の誤差が生じます。

WILSON STAFF
RUBBERBALL GLOVES DUAL 軟式用

これはもはや軟式用ではない

ウイルソン・グラブの最高峰シリーズ「Wilson Staff」。球足が速く、打球が低く弾む新軟式球を確実に処理するため、デュアル・テクノロジーを採用した。長年メジャーリーガー用グラブを手がけてきた日本国内工場の職人たちが、熟練の技でひとつひとつ丁寧に仕上げる最上級の軟式用モデルだ。

軟式グラブの概念をはるかに超える品質と品格が、羨望の眼差しを集めるに違いない。

Wilson staff
Since 1914

1.

デュアルウエルディング (玉はみ)

2本のはみだし構造が指先の強さを生み出すとともに、グラブ全体に丸みを帯びた特徴的な形状をもたらす。ボールを自然につかむ動作を可能にする。複雑な構造のグラブが馴染みやすくなるよう、はみだしには玉はみを採用。

2.

ー1 [表革] プロストックレザー RG
弾性と反発性の高い軟式ボールを扱うのにふさわしい革質を研究し、アレンジに手間を加えて柔軟性のある仕上がりを実現。

ー2 [裏革] ライニングレザー RG
裏革にも最高級レザーを採用することで、弾力と反発の強い軟式ボールを包み込むソフト感とグラブの耐久性を両立。

3.

ソフト&フィット インナー

立体的に縫製された指袋の背面部にはソフトタッチのレザーを採用し、その内部にはスポンジを内蔵することで、指にフィットした違和感のない指入れを実現。

4.

ダブルバーム構造 (野手用)

捕球面の革と裏革の間に薄い革を貼り合わせることで、安定したポケット形状が作りやすく、型くずれ防止効果も得られる。



5.

スーパースキン (ブラックのみ)

牛革の約1/2の軽さで約2倍の耐久性を持つWilson独自の素材。雨(水分)、汚れが浸透しないため重くなりにくい。グラブに耐久性を持たせつつ、軽量化も実現でき、さらにはグラブの型つけも牛革より簡単にできる。

RUBBERBALL GLOVES | 軟式用グラブ

PITCHER 投手用

¥32,000 (税抜) 日本製



[表革] プロストックレザー RG (+スーパースキン) [裏革] ライニングレザー RG [芯材] 親指・小指/化繊H+化繊S 指/化繊H



NEW
デュアル
軟式用 Wilson Staff DUAL 投手用
WTARWSD1B 左投げ有り size 9 [D1型]
■デュアル・テクノロジー ■指カバー/クロス背面紐
■ウェブ: BK




RUBBERBALL GLOVES | 軟式用グラブ

OUTFIELD 外野手用

¥32,000 (税抜) 日本製



[表革] プロストックレザー RG (+スーパースキン) [裏革] ライニングレザー RG [芯材] 親指/化繊H+ウール 小指/化繊H+化繊H 指/ウール(ひとさし指/化繊)



NEW
デュアル
軟式用 Wilson Staff DUAL 外野手用
WTARWSD7G 左投げ有り size 11 [D7型]
■デュアル・テクノロジー ■クロス背面紐/小指2本入れ対応
■ウェブ: GT II

NEW
デュアル
軟式用 Wilson Staff DUAL 外野手用
WTARWSD8T 左投げ有り size 12 [D8型]
■デュアル・テクノロジー ■逆とじ/クロス背面紐/小指2本入れ対応
■ウェブ: ダブルT

INFIELD 内野手用

¥32,000 (税抜) 日本製



[表革] プロストックレザー RG (+スーパースキン) [裏革] ライニングレザー RG [芯材] 親指/化繊S+ウール 小指/化繊H+ウール 指/ウール



NEW
デュアル
軟式用 Wilson Staff DUAL 内野手用
WTARWSD6H size 6 [D6型]
■デュアル・テクノロジー ■逆とじ
■ウェブ: H



NEW
デュアル
軟式用 Wilson Staff DUAL 内野手用
WTARWSD5H size 7 [D5型]
■デュアル・テクノロジー
■ウェブ: VH



NEW
デュアル
軟式用 Wilson Staff DUAL 内野手用
WTARWSDKT size 7 [DK型]
■デュアル・テクノロジー ■逆とじ
■ウェブ: T II

内野手用グラブモデル 3種

D6型 主力モデル	ポケットポイントが2つ作れて自然と開くグラブ。	D5型 主力モデル	グラブの中心で打球をしっかりつかむグラブ。
DK型	グラブが大きく開き、広いポケットで打球をさばくグラブ。 D6型より5mm穴		

RUBBERBALL MITTS | 軟式用ミット

CATCHER / 1st BASE 捕手用 / 一塁手用

¥32,000 (税抜) 日本製



[表革] 捕手用: プロストックレザー MT / 一塁手用: プロストックレザー RG [裏革] ライニングレザー RG [芯材] 化繊



NEW
軟式用 Wilson Staff 捕手用
WTARWS2BZ [2B型]

NEW
軟式用 Wilson Staff 一塁手用
WTARWS36D 左投げ有り [36型]
■ファーストグラブ

[表革: プロストックレザー RG]
軟式用にアレンジした柔軟性の高いレザー。



弾性と反発性の高い軟式ボールを扱うのにふさわしい革質を研究し、アレンジに手間を加えて柔軟性のある仕上がりを実現。

[裏革: ライニングレザー RG]
コシとソフト感を両立させた軟式専用裏革。



裏革にも最高級レザーを採用することで、弾力と反発の強い軟式ボールを包み込むソフト感とグラブの耐久性を両立。

グラブサイズ表示 size: 5 = 28.0cm, size: 6 = 28.5cm, size: 7 = 29.0cm, size: 8 = 29.5cm, size: 9-13 = 30.0cm 以上

※寸法はグラブの捕球面側のひとさし指の先端から捕球面に接触させ、土手部下端までの大きさです。 ※天然皮革のため、革の伸びにより多少の誤差が生じます。

○はポケットポイントを表しています。

BASIC LAB

RUBBERBALL GLOVES DUAL 軟式用

究極のベーシックモデル

国内でなめし加工を施すことで強度、弾力性、軽量感を高い次元で実現したレザー。硬式用グラブで定評があるモデルを厳選した基本型。

グラブ本来の機能に原点回帰して「誰にとっても使いやすい」軟式用グラブを追求した Basic Lab。

新軟式球を確実に捕球するため、デュアル・テクノロジーを搭載した進化形モデルが登場。

Basic Lab W

DUAL
TECHNOLOGY



RUBBERBALL GLOVES | 軟式用グラブ

GLOVES 投手用 / 内野手用 / 外野手用 / オールラウンド用 ¥25,000 (税抜) ベトナム製

国産レザーと、硬式用で定評のある型を融合させた「究極のベーシックモデル」。新軟式球に対応するため、全モデルで DUAL 採用。

[表革] ベーシックレザー-RO
[裏革] ソフトフィットレザー

Basic Lab W
DUAL TECHNOLOGY



2019年2月
発売予定
NEW

オレンジタン (83)

ブラック (90)

デュアル
軟式用 Basic Lab DUAL 投手用
WTA RBSD1M 左投げ有り size 9 [D1型]
■デュアル・テクノロジー ■指カバー



2019年2月
発売予定
NEW

ブラック (90)

オレンジタン (83)

デュアル
軟式用 Basic Lab DUAL 内野手用
WTA RBSD6H size 6 [D6型]
■デュアル・テクノロジー ■逆とじ



2019年2月
発売予定
NEW

オレンジタン (83)

ブラック (90)

デュアル
軟式用 Basic Lab DUAL 内野手用
WTA RBSD5T size 7 [D5型]
■デュアル・テクノロジー



2019年2月
発売予定
NEW

ブラック (90)

オレンジタン (83)

デュアル
軟式用 Basic Lab DUAL 内野手用
WTA RBSDKT size 7 [DK型]
■デュアル・テクノロジー ■逆とじ



2019年2月
発売予定
NEW

オレンジタン (83)

ブラック (90)

デュアル
軟式用 Basic Lab DUAL 外野手用
WTA RBSD8F 左投げ有り size 12 [D8型]
■デュアル・テクノロジー ■逆とじ / クロス背面紐 / 小指2本入れ対応



2019年2月
発売予定
NEW

ブラック (90)

オレンジタン (83)

デュアル
軟式用 Basic Lab DUAL オールラウンド用
WTA RBSDUF 左投げ有り size 9 [DU型]
■デュアル・テクノロジー

グラブサイズ表示 size: 5 = 28.0cm, size: 6 = 28.5cm, size: 7 = 29.0cm, size: 8 = 29.5cm, size: 9-13 = 30.0cm 以上

※寸法はグラブの捕球面側のひとさし指の先端から捕球面に接触させ、土手部の下端までの大きさです。 ※天然皮革のため、革の伸びにより多少の誤差が生じます。

THE WANNABE HERO

BALL GLOVES DUAL一般用

DUAL採用の高機能カラーグラブ

球足が速くなった新軟式球に対応するため、全てのグラブでDUALを採用した高機能カラーグラブ。2019年モデルはラインナップを拡充して、日米両国で人気のカラーを展開。

THE Wannabe HERO



BALL GLOVES | 一般用グラブ

GLOVES 内野手用 / 外野手用 / オールラウンド用

¥24,000 (税抜) ベトナム製



全てのグラブでDUALを採用し、高い機能性とバラエティに富んだカラー展開を両立。

[表革] パフォーマンスレザーRO+スーパースキン
[裏革] ソフトフィットレザー



[D5型] 内野手用 size 7
ワナビー ヒーロー デュアル 一般用 The Wannabe Hero DUAL
WTARHSD5H
■デュアル・テクノロジー
■スーパースキン仕様

ブラック×Tブルー×グレーSS×ブラックSS (94GBS) ブラック×Kグリーン×グレーSS×ブラックSS (96GBS) ブラック×オレンジタン×グレーSS×ブラックSS (98GBS)

ネイビー×ブリック×ネイビーSS (502NS) ネイビー×Eオレンジ×ネイビーSS×ホワイトSS (52NWS) ブラック×Sタン×ブラックSS (908BS)

グラブサイズ表示 size: 5 = 28.0cm, size: 6 = 28.5cm, size: 7 = 29.0cm, size: 8 = 29.5cm, size: 9-13 = 30.0cm 以上

※寸法はグラブの捕球面側のひとさし指の先端から捕球面に接触させ、土手部の下端までの大きさです。 ※天然皮革のため、革の伸びにより多少の誤差が生じます。

BALL GLOVES | 一般用グラブ



2019年2月発売予定 NEW
ブラック×Tブルー×グレーSS×ブラックSS (94GBS) ブラック×Kグリーン×グレーSS×ブラックSS (96GBS) ブラック×オレンジタン×グレーSS×ブラックSS (98GBS)

2019年4月発売予定 NEW
ネイビー×ブリック×ネイビーSS (502NS) ネイビー×Eオレンジ×ネイビーSS×ホワイトSS (52NWS) ブラック×Sタン×ブラックSS (908BS)

2019年2月発売予定 NEW
ブラック×Tブルー×グレーSS×ブラックSS (94GBS) ブラック×Kグリーン×グレーSS×ブラックSS (96GBS) ブラック×オレンジタン×グレーSS×ブラックSS (98GBS)

2019年4月発売予定 NEW
ネイビー×ブリック×ネイビーSS (502NS) ネイビー×Eオレンジ×ネイビーSS×ホワイトSS (52NWS) ブラック×Sタン×ブラックSS (908BS)

[D8型] 外野手用 左投げ有り size 12

ワナビー ヒーロー デュアル 一般用 The Wannabe Hero DUAL
WTARHSD8F

■デュアル・テクノロジー
■スーパースキン仕様

[DU型] オールラウンド用 左投げ有り size 9

ワナビー ヒーロー デュアル 一般用 The Wannabe Hero DUAL
WTARHSDUF

■デュアル・テクノロジー
■逆とじ/クロス背面紐
小指2本入れ対応
■スーパースキン仕様

MITTS | 一般用ミット

CATCHER / 1st BASE 捕手用 / 一塁手用

¥28,000 (税抜) 日本製



硬式用と全く同じ型を採用することで、高い機能性とバラエティに富んだカラー展開を両立。

[表革] 捕手用: パフォーマンスレザー MT
一塁手用: パフォーマンスレザー MT + スーパースキン
[裏革] 共革



Eオレンジ×ブラック×グレー (2290) Eオレンジ×ブラック×グレーSS (229GS)

ネイビー×Eオレンジ×ホワイト (502Z) ネイビー×Eオレンジ×ホワイトSS (502WS)

2019年2月発売予定 NEW
ワナビー ヒーロー 軟式用 The Wannabe Hero 捕手用
WTARHS2BZ [2B型]

2019年2月発売予定 NEW
ワナビー ヒーロー 軟式用 The Wannabe Hero 一塁手用
WTARHS36D 左投げ有り [36型]
■ファーストグラブ ■スーパースキン仕様



D-MAX BALL GLOVES 一般用

D-max
~Defense-Max~


しっかり感と柔軟性を両立したグラブ

型つけやすく、すぐに使用できる機能性モデル。
中学生から草野球プレーヤーまで幅広い層におすすめ。

QUICK ACTION 野手用のみ

— 即使用を可能にする3つの関節 —

Joint 1: PATTERN FLEX ZONE (パターンフレックスゾーン)



グラブの型ごとにウェブ先端部の曲がるポイントを変えることで、ポジションに応じたフレックス性を実現。

Joint 2: SNAP ACTION (スナップアクション)



グラブの開閉をスムーズにするため、背面小指部を改良。バンド部と小指部を立体構造の切り返しにすることで、小指の動きやすさを実現。

Joint 3: BREAK DITCH HILL (ブレイクディッチヒル)



土手芯に複雑な切り込みを入れてフレックス性の高い構造にすることでグラブのスムーズな開閉を実現。

BALL GLOVES | 一般用グラブ

GLOVES 投手用 / 内野手用 / 外野手用 / オールラウンド用 ¥17,000 (税抜) ベトナム製

グラブのスムーズな開閉を可能にする独自構造を採用。しっかり感と柔軟性を併せ持つ機能グラブ。型つけしやすく即使用も可能。入門者にもおすすめ。

[表革] WAX クリフレーザー
[裏革] ソフトフィットレザー

D-max
~Defense-Max~



2019年2月
発売予定
NEW
E オレンジ (22) ブラック (90)

一般用 D-MAX 投手用
WTARDS1WM 左投げ有り size 9 [1W型]

■指カバー



2019年2月
発売予定
NEW
ブラック (90) E オレンジ (22)

一般用 D-MAX 内野手用
WTARDS69H size 5 [69型]

■逆とじ



2019年2月
発売予定
NEW
E オレンジ (22) ブラック (90)

一般用 D-MAX 内野手用
WTARDS5WP 左投げ有り size 6 [5W型]

グラブサイズ表示 size: 5 = 28.0cm, size: 6 = 28.5cm, size: 7 = 29.0cm, size: 8 = 29.5cm, size: 9-13 = 30.0cm 以上

※寸法はグラブの捕球面側のひとさし指の先端から捕球面に接触させ、土手部の下端までの大きさです。 ※天然皮革のため、革の伸びにより多少の誤差が生じます。

BALL GLOVES | 一般用グラブ



2019年2月
発売予定
NEW
E オレンジ (22) ブラック (90)

一般用 D-MAX 外野手用
WTARDS7WF 左投げ有り size 11 [7W型]

■逆とじ/クロス背面紐 / 小指2本入れ対応



2019年2月
発売予定
NEW
ブラック (90) E オレンジ (22)

一般用 D-MAX オールラウンド用
WTARDS5LF 左投げ有り size 8 [5L型]



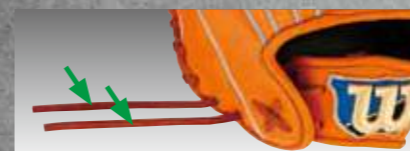
Basic Lab W

BASIC LAB BALL GLOVES ジュニア用

ジュニア用 DUAL モデル

小さな手にフィットするようジュニアに特化した機能と素材を採用。DUAL 仕様の強い指先でジュニア層の守備力アップを狙う。


FUNCTIONS FOR YOUTH — ジュニア用機能 —



バンドフィット調節
手の小さい選手でも、ひもを引っ張るだけでグラブのフィット感が向上。



フラットバインディング
ひとさし指を出す部分のヘリ革を特殊縫製することでひとさし指の痛さを軽減。



柔軟性
土手芯をフレックス性の高い構造にすることで、グラブのスムーズな開閉を実現。

BALL GLOVES | ジュニア用グラブ

GLOVES 内野手用 / オールラウンド用 ¥20,000 (税抜) ベトナム製

小さな手にフィットするようジュニアに特化した機能と素材を採用。DUAL 仕様の強い指先でジュニア層の守備力アップを狙う。

[表革] オイリーソフトレザー (+スーパースキン)
[裏革] ソフトフィットレザー

Basic Lab W
DUAL
TECHNOLOGY



2019年2月
発売予定
NEW
W オレンジ (21) ブラックSS (90SS)
(スーパースキン仕様)

デュアル
ジュニア用 Basic Lab DUAL 内野手用
WTARBSDJH size 5J

■デュアル・テクノロジー



2019年2月
発売予定
NEW
ブラックSS (90SS)
(スーパースキン仕様) W オレンジ (21)

デュアル
ジュニア用 Basic Lab DUAL オールラウンド用
WTARBSDJP 左投げ有り size 5J

■デュアル・テクノロジー

グラブサイズ表示 size: 3J = 27.0cm (手袋サイズ JM 基準) 5J = 28.0cm (手袋サイズ JL 基準) (ジュニア用のため、手入れを小さくしています)

※寸法はグラブの捕球面側のひとさし指の先端から捕球面に接触させ、土手部の下端までの大きさです。 ※天然皮革のため、革の伸びにより多少の誤差が生じます。

WOMEN'S SOFTBALL GLOVES

女子ソフトボール用

ソフトボール女子のためのグラブ

女子の手の大きさや力、ソフトボールに求められるグラブの役割をふまえて、女子専用モデルとして設計・開発されたのが「Wilson Queen」と「Wilson Bear」だ。

たとえば「バンドフィット調節」機能は、手首の外にあるバンドを引っ張ることで手入れ感を調節できる。これにより、手の小さい選手でも指にかけた力がグラブの先にまで伝わるので、グラブを素手感覚で操作できるのだ。

激しい練習に耐えられるよう、強さと耐久性も追求。ウィルソンが知識と経験を注いで創りあげたREAL GLOVEを、ひたむきに練習に励むソフトボール女子に捧げる。

Wilson Queen


DUAL TECHNOLOGY

Wilson Bear



FUNCTIONS FOR WOMEN — 女性専用機能 —

*ウィルソンクイーン 共通
ウィルソンベア



アーチフィッター

手首の動きを妨げることなく、手の甲をしっかりと押さえつけることで、手との一体感を向上。



バンドフィット調節

手の小さい選手も簡単に手首の調節をすることができ、グラブとのフィット感が向上。



親指フィット構造

親指の内側・外側をそれぞれレースで固定することで親指のフィット感を向上。



フラットバインディング

ひとさし指を出す部分のヘリ革を特殊縫製することでひとさし指の痛さを軽減。

Wilson Queen

WILSON QUEEN SOFTBALL GLOVES

DUAL女子ソフトボール用

ソフトボール女子のためのREAL GLOVE

ウィルソン・グラブの最高峰シリーズ「Wilson Staff」の開発陣が、あらゆる知識と経験を注いで作りあげたソフトボール女子のための REAL GLOVE、それが「Wilson Queen」だ。

全てのグラブに DUAL を採用。余分な力を入れなくても、丸みを帯びた形状によりポケットにボールが確実に収まるため、間一髪の打球も指先で押さえることが可能になる。

SOFTBALL GLOVES | 女子ソフトボール用グラブ

GLOVES 投手用 / 内野手用

¥24,000 (税抜) ベトナム製

女子専用設計に加えて、DUAL 特有のラウンド形状と強い指先が、女子ソフトボール選手の守備力を引き上げる。

【表革】プロストックレザー SG + スーパースキン
【裏革】ライニングレザー SG

Wilson Queen
DUAL TECHNOLOGY

2019年2月
発売予定
NEW

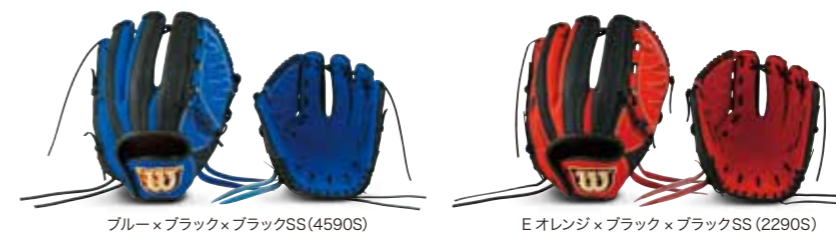


S タン×ブラック×ブラックSS (8690S)

ブラック×S タン×ブラックSS (9086S)

ネイビー×ネイビーSS (50NS)

2019年4月
発売予定
NEW



ブルー×ブラック×ブラックSS (4590S)

E オレンジ×ブラック×ブラックSS (2290S)

[S1型] 投手用
左投げ有り size 8S

デュアル
女子ソフトボール用 Wilson Queen DUAL
WTASQSS1S

- デュアル・テクノロジー
- タテとじ / 小指かけ無し
- スーパースキン仕様

2019年2月
発売予定
NEW



S タン×ブラック×ブラックSS × ホワイトSS (89BWS)

ブラック×S タン×ブラックSS × ホワイトSS (98BWS)

ネイビー×ネイビーSS (50NS)

2019年4月
発売予定
NEW



ブルー×ブラック×ブラックSS × ホワイトSS (49BWS)

E オレンジ×ブラック×ブラックSS × ホワイトSS (29BWS)

[S5型] 内野手用
size 7S

デュアル
女子ソフトボール用 Wilson Queen DUAL
WTASQSS5H

- デュアル・テクノロジー
- スーパースキン仕様



グラブサイズ表示 size:6S=28.5cm, size:7S=29.0cm, size:8S=29.5cm, size:9-11S=30.0cm以上(女子のために指入れを細くしています)

※寸法はグラブの捕球面側のひとさし指の先端から捕球面に接触させ、土手部の下端までの大きさです。※天然皮革のため、革の伸びにより多少の誤差が生じます。

SOFTBALL GLOVES | 女子ソフトボール用グラブ

GLOVES 内野手用 / 外野手用 / オールラウンド用

¥24,000 (税抜) ベトナム製



女子専用設計に加えて、DUAL 特有のラウンド形状と強い指先が、女子ソフトボール選手の守備力を引き上げる。

[表革] プロストックレザー SG+スーパースキン
[裏革] ライニングレザー SG

2019年2月
発売予定

NEW



S タン×ブラック×ブラックSS×ホワイトSS(89BWS)

ブラック×Sタン×ブラックSS×ホワイトSS(98BWS)

ネイビー×ネイビーSS(50NS)

2019年4月
発売予定

NEW



ブルー×ブラック×ブラックSS×ホワイトSS(49BWS)

E オレンジ×ブラック×ブラックSS×ホワイトSS(29BWS)

[S6型] 内野手用
size 7Sデュアル
女子ソフトボール用 Wilson Queen DUAL
WTASQSS6H

- デュアル・テクノロジー
- スーパースキン仕様

2019年2月
発売予定

NEW




S タン×ブラック×ブラックSS×ホワイトSS(89BWS)

ブラック×Sタン×ブラックSS×ホワイトSS(98BWS)

ネイビー×ネイビーSS(50NS)

2019年4月
発売予定

NEW



ブルー×ブラック×ブラックSS×ホワイトSS(49BWS)

E オレンジ×ブラック×ブラックSS×ホワイトSS(29BWS)

[S7型] 外野手用
左投げ有り size 11Sデュアル
女子ソフトボール用 Wilson Queen DUAL
WTASQSS7F

- デュアル・テクノロジー
- 逆とじ / 小指2本入れ対応
- スーパースキン仕様

2019年2月
発売予定

NEW



S タン×ブラック×ブラックSS×ホワイトSS(89BWS)

ブラック×Sタン×ブラックSS×ホワイトSS(98BWS)

ネイビー×ネイビーSS(50NS)

2019年4月
発売予定

NEW



ブルー×ブラック×ブラックSS×ホワイトSS(49BWS)

E オレンジ×ブラック×ブラックSS×ホワイトSS(29BWS)

[SU型] オールラウンド用
左投げ有り size 8Sデュアル
女子ソフトボール用 Wilson Queen DUAL
WTASQSSUF

- デュアル・テクノロジー
- スーパースキン仕様

SOFTBALL MITTS | 女子ソフトボール用ミット

CATCHER 捕手用

¥27,000 (税抜) 日本製

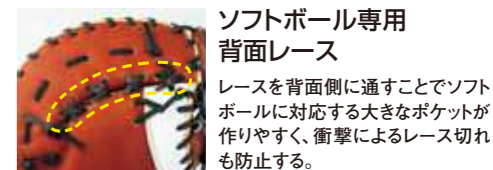


[表革] プロストックレザー MT [裏革] ライニングレザー SG



D ブラウン×ブラック(8290)

ブラック×Dブラウン(9082)

2019年2月
発売予定

NEW

女子ソフトボール用 Wilson Queen 捕手用

WTASQS7LZ

[7L型]

- ソフトボール専用背面レース

WILSON BEAR
SOFTBALL GLOVES 女子ソフトボール用

女性専用開発されたソフトボール用グラブ

一般的なグラブに対する女子特有の悩みを解消する多数の機能を搭載。ソフトボール入門者にもおすすめの女子専用モデル。



ヘアスタンプ(ウェブ背面)

指あて

*女子専用機能についてはP.31をご参照ください。

SOFTBALL GLOVES | 女子ソフトボール用グラブ

GLOVES 内野手用 / オールラウンド用

¥17,000 (税抜) ベトナム製



[表革] WAX クリフレザー (+スーパースキン) [裏革] ソフトフィットレザー

ブラック SS(90SS)
(スーパースキン仕様)

E オレンジ(22)

E オレンジ(22)

ブラック SS(90SS)
(スーパースキン仕様)ブラック SS(90SS)
(スーパースキン仕様)

E オレンジ(22)

2019年2月
発売予定

NEW

[67型] 内野手用
size 7S女子ソフトボール用 Wilson Bear
WTASBS67H2019年2月
発売予定

NEW

[57型] オールラウンド用
左投げ有り size 7S女子ソフトボール用 Wilson Bear
WTASBS57B2019年2月
発売予定

NEW

[55型] オールラウンド用
左投げ有り size 8S女子ソフトボール用 Wilson Bear
WTASBS55F

グラブサイズ表示 size:6S=28.5cm, size:7S=29.0cm, size:8S=29.5cm, size:9-11S=30.0cm以上(女子のために指入れを細くしています)

*寸法はグラブの捕球面側のひとさし指の先端から捕球面に接触させ、土手部の下端までの大きさです。*天然皮革のため、革の伸びにより多少の誤差が生じます。

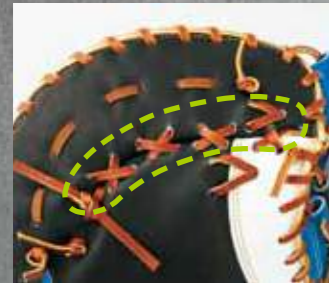
THE WANNABE HERO

SOFTBALL MITTS 一般ソフトボール用

THE Wannabe HERO

一般ソフトボール用モデル

デザインと使いやすさにこだわった、ソフトボールを楽しむプレーヤーのためのカラーパフォーマンスモデル。



ソフトボール専用背面レース (WTASWS7LZのみ)
レースを背面側に通すことでソフトボールに対応する大きなポケットが作りやすく、衝撃によるレース切れも防止する。



SOFTBALL MITTS | 一般ソフトボール用ミット

CATCHER / 1st BASE 捕手用 / 一塁手用

¥25,000 (税抜) 日本製

THE Wannabe HERO

[表革] パフォーマンスレザー MT [裏革] ソフトフィットレザー



ブルー×ブラック×ホワイト (45901)



ブラック (90)



ブラック (90)



ブルー×ブラック×ホワイト (45901)

2019年2月
発売予定

NEW

ワナビー ヒーロー
一般ソフトボール用 The Wannabe Hero 捕手 / 一塁手兼用
WTASWS7LZ [左投げ有り] [7L型]

■ソフトボール専用背面レース

2019年2月
発売予定

NEW

ワナビー ヒーロー
一般ソフトボール用 The Wannabe Hero 捕手用
WTASWS3SZ [左投げ有り] [3S型]

SHORT COLUMN | ソフトボールも DUAL が最適。

ソフトボールは野球ボールより大きく重く、グラウンドの塁間も野球より短くて打球が速い。そのため、ソフトボール用グラブには強烈な打球をさばくための高い機能性と耐久性が求められる。

DUALは立体縫製による強い指先と、丸みを帯びたラウンド形状により、速い打球もポケットへ確実に収まりボールがグラブの中で遊ばない。それによりスムーズな握り替えが可能となる。さらに型崩れしにくく耐久性にも優れている。つまりDUALは守備力を高めたいソフトボール選手の支えとなるテクノロジーだ。



GLOVE ACCESSORIES | グラブメンテナンス・アクセサリ

Wilson 流グラブのお手入れ方法

グラブの磨き方

大切なのはグラブの状態を見極め、グラブの状態に応じたケアを行うこと。グラブを手にはめてグラブと会話しながら、しっかりとお手入れしましょう。革に付着した汚れや古い油分を落としてリセットした後に革に適度な油分を与えることで、グラブが重くなるのを防ぐことができます。愛着のあるグラブをいつもベストな状態で、末永く大切に使いましょう。

BEFORE



受球面には乾いた土汚れや、ボールによる革のダメージが目立ちます。

クレンジングローション (レザーをリセット)



ステップ 1

クレンジングローションを直接スプレーします。皮革を傷めることなく優れた汚れ落とし効果を発揮します。



ステップ 2

乾いた布でこすり、汚れを拭きます。隅々まで丁寧に汚れをこすり落とします。刺繍部分も同様に磨けます。

だ液エフェクト (パフォーマンスアップ)



ステップ 5

試合前・試合中、受球面にだ液エフェクトを1~2プッシュします。

AFTER



革の表面がしっかりと潤い、革本来の潤いとつやがよみがえります。

キープコンディショニングオイル (レザーをサポート)



ステップ 4

乾いた布や素手などで薄く塗りのぼします。皮革表面層のみに浸透するためグラブが重くなりなく、過度にやわらかくなることもありません。



ステップ 3

きれいに汚れが落ちたら、革に必要な油分を与えるため、キープコンディショニングオイルを使用します。



ステップ 6

手で受球面全体に馴染ませます。捕球ポイントにしっかりと感が得られ、的確な捕球をサポートします。

試合前・試合中

グラブ専用汚れ落とし。独自成分でグラブが重くならない。刺繍の汚れ落としも可能。



クレンジングローションII

WTAGMG001

¥1,200 (税抜)

- 容量: 90ml
- 出荷単位: 12本
- 日本製

グラブのうるおいキープ。独自成分により浸透力が抑えめで、グラブが重くならない。



キープコンディショニングオイルII

WTAGMG002

¥2,000 (税抜)

- 容量: 80ml
- 出荷単位: 6個
- 日本製

ワンプッシュで捕球力アップ。独自成分でグラブが重くならない。プレー直前の使用が効果的。



だ液エフェクトII

WTAGMG003

¥1,200 (税抜)

- 容量: 50ml
- 出荷単位: 12本
- 日本製



液出し口



Wilson グラブ袋

WTA8020BL

¥1,200 (税抜)

- サイズ: L38 x W35(cm)
- カラー: ブラック
- 素材: ポリエステル
- 出荷単位: 5枚
- 中国製

WILSON CUSTOM ORDER GLOVES

メジャーリーガーのグラブの次に、あなたのグラブが作られるかも知れない。

ウイルソンのカスタムオーダーグラブは

プロ用と全く同じ素材、生産ライン、職人たちの手で作られるいわば「プロ仕様」だ。

熟練の職人によってひとつずつ丁寧に作られた、世界にひとつだけのグラブは

上質を極めた最高の「顔」であなたの手に届く。

Wilson staff
Since 1914

Wilson Queen



ウイルソンスタッフ・カスタムオーダーグラブ シミュレーションウェブサイト

パソコンおよびスマートフォンの画面上で、ウイルソンスタッフ・カスタムオーダーグラブのオーダーシートを作成できるウェブサイトです。バリエーション豊富な選択肢を、CG画像でシミュレーションしながら選ぶことができます。独特のカラーリングを楽しめる「DUAL」モデルのオーダーには特におすすめです。

※本サイトは、代表的なモデルおよび選択の組み合わせのみを掲載しています。それ以外の選択肢をご希望の場合は、本紙 P.51～P.58 のオーダーシートに手書きでご記入の上ご注文頂きますようお願い致します。
※本サイトはウイルソンクイーン（女子ソフトボール用モデル）には対応していません。
※本サイトから直接ご注文頂くことはできません。ご注文はウイルソンベースボール取扱店にてお願いします。

表革・カラーを選ぶ



ウェブを選ぶ



刺繍を追加する



Wilson staff
Since 1914

WILSON STAFF
CUSTOM ORDER GLOVES

ウイルソンスタッフ カスタムオーダーグラブ
シミュレーションサイト



PC・スマートフォンで
操作ができます

<https://customglove.wilson.jp/>



Wilson

Wilsonスタッフ & Wilsonクイーン デュアルオーダーサンプル

 <p>No.1</p>	<p>Wilson スタッフ [本体使用カラー] ・パープル</p> <p>Wilson staff Since 1914</p>	 <p>No.2</p>	<p>Wilson スタッフ [本体使用カラー] ・グレー ・ネイビー ・グレー (スーパースキン)</p> <p>Wilson staff Since 1914</p>
 <p>No.3</p>	<p>Wilson スタッフ [本体使用カラー] ・オレンジ ・ネイビー (スーパースキン) ・ブルー</p> <p>Wilson staff Since 1914</p>	 <p>No.4</p>	<p>Wilson スタッフ [本体使用カラー] ・ネイビー ・ブロード ・E オレンジ</p> <p>Wilson staff Since 1914</p>
 <p>No.5</p>	<p>Wilson スタッフ [本体使用カラー] ・F グリーン ・K グリーン ・ホワイト (スーパースキン)</p> <p>Wilson staff Since 1914</p>	 <p>No.6</p>	<p>Wilson クイーン (女子ソフトボール用) [本体使用カラー] ・ブリック ・T ブルー ・ブリック (スネークレザ)</p> <p>Wilson Queen</p>

[デュアルオーダーグラブ価格表] ※価格は全て税抜です。(Wilsonスタッフ・女子ソフトボール用Wilsonクイーン)

種類	素材	価格
硬式・革ソフト	シリアスキップレザ	¥66,000
	プロストック ステアレザ	¥63,000
軟式・ゴムソフト	プロストック ステアレザ	¥42,000

[有料オプション一覧表] ※価格は全て税抜です。

●多色カラーグラブ(ウェブ・裏革・パーツ含む)のオプション価格

素材	本体カラー	1色	2色	3色	4色
シリアスキップレザ					以下、1色追加することにより、¥1,500が加算されます。
プロストック ステアレザ		¥0	¥1,500	¥3,000	¥4,500
スーパースキン					

素材	本体カラー	1か所	2か所	3か所	4か所
メタリックレザ					以下、1か所追加することにより、¥1,500が加算されます。
スネークレザ		¥0	¥1,500	¥3,000	¥4,500

加算例(ウェブ・裏革・パーツ含む色数)

プロストック ステアレザを2色選択	1色目 ¥0 2色目 ¥1,500	= ¥1,500
プロストック ステアレザ1色とスーパースキン1色計2色選択	1色目 ¥0 2色目 ¥1,500	= ¥1,500
シリアスキップレザ、プロストック ステアレザ、スーパースキンを各1色ずつ計3色選択	1色目 ¥0 2色目 ¥1,500 3色目 ¥1,500	= ¥3,000
プロストック ステアレザを2色選択	1色目 ¥0 2色目 ¥1,500	= ¥1,500
メタリックレザを2か所選択	1か所目 ¥0 2か所目 ¥1,500	= ¥1,500

●その他のパーツ素材のオプション価格

エアフロー (①ベロ裏)	¥1,500	※ベロ裏はP.48をご覧ください。
--------------	--------	-------------------

[刺繍入れ価格表] ※価格は全て税抜です。

通常文字刺繍	●1か所はサービス ●2か所目以上は、1か所につき ¥1,500 加算	加算例
2か所とも通常文字の場合		1か所目 サービス + 2か所目 ¥1,500 ... = ¥1,500
1か所目通常文字で、2か所目影付き文字の場合	●1か所につき ¥1,500 加算	1か所目 サービス + (2か所目 ¥1,500 ... ① + ¥1,500 ... ②) = ¥3,000
1か所目影付き文字で、2か所目も影付き文字の場合	●1か所につき ¥1,500 加算	1か所目 (¥1,500 ... ① + ¥1,500 ... ②) + 2か所目 (¥1,500 ... ① + ¥1,500 ... ②) = ¥4,500

※但し、指定文字・特殊マークの場合は見積りあり、別途価格を加算させていただきますので、ご了承ください。

1 DUAL 基本モデル(右投げ・左投げ)

<p>投手用(Wilsonスタッフ)</p> <p>D1型 [中村勝モデル]</p> <p>引き手に力を込めて握りつづす投手向き。</p>  <p>サイズ 9</p>	<p>DP型 [C・カーショウモデル]</p> <p>深いポケット形状でボールをつかむように握る投手用。</p>  <p>サイズ 9</p>	<p>内野手用(Wilsonスタッフ)</p> <p>D6型</p> <p>ポケットポイントが2つ作れて、自然と開くグラブ。(69型ベース)</p>  <p>サイズ 6</p>
<p>内野手用(Wilsonスタッフ)</p> <p>DK型 [D6型+5mm]</p> <p>グラブが大きく開き、広いポケットで打球をさばくグラブ。</p>  <p>サイズ 7</p>	<p>D5型 [J・アルトゥーベモデル]</p> <p>グラブの中心で打球をしっかりとつかむグラブ。(5W型ベース)</p>  <p>サイズ 7</p>	<p>DO型 [R・カノモデル]</p> <p>強い打球はウェブ下でしっかりとつかみ、ゴロはポケットを広く使うグラブ。(小指2本入れ対応)</p>  <p>サイズ 8</p>
<p>内野手用(Wilsonスタッフ)</p> <p>DL型 [D5型+3mm] NEW</p> <p>グラブの中心で打球をしっかりとつかむやや大きめのグラブ。</p>  <p>サイズ 8</p>	<p>外野手用(Wilsonスタッフ)</p> <p>D7型</p> <p>大きく開き、グラブの中心でしっかりと打球をキャッチするグラブ。(小指2本入れ対応)</p>  <p>サイズ 11</p>	<p>D8型</p> <p>大きく開き、深いポケットで打球を確実に捕るグラブ。(小指2本入れ対応)</p>  <p>サイズ 12</p>
<p>ユーティリティ用(Wilsonスタッフ)</p> <p>DU型</p> <p>内野手をベースにしたポジションを問わないグラブ。</p>  <p>サイズ 9</p>	<p>投手用(女子ソフトボール用Wilsonクイーン)</p> <p>S1型</p> <p>ボールをしっかりと包み込む形状で、手との一体感が抜群の型。</p>  <p>サイズ 8S</p>	<p>内野手用(女子ソフトボール用Wilsonクイーン)</p> <p>S5型</p> <p>グラブが開き、しっかりと打球をつかめる型。</p>  <p>サイズ 7S</p>
<p>内野手用(女子ソフトボール用Wilsonクイーン)</p> <p>S6型</p> <p>ポケットを広く使えて、素早い送球が可能な型。</p>  <p>サイズ 7S</p>	<p>外野手用(女子ソフトボール用Wilsonクイーン)</p> <p>S7型</p> <p>グラブの中心でボールを捕り、握り替えがスムーズな外野手用。</p>  <p>サイズ 11S</p>	<p>ユーティリティ用(女子ソフトボール用Wilsonクイーン)</p> <p>SU型</p> <p>内・外野手対応のオールラウンドプレイヤー用。</p>  <p>サイズ 8S</p>

この続きはP.45 [②表革・カラー]以降の選択へとお進みください。

ウイルソンスタッフ & ウイルソンクイーン オーダーサンプル

 <p>No. 1</p>	<p>ウイルソン スタッフ [本体使用カラー] ・Sタン ・ブラック ・Kグリーン</p> 	 <p>No. 2</p>	<p>ウイルソン スタッフ [本体使用カラー] ・オレンジ ・ホワイト ・パープル ・ホワイト (スーパースキン)</p> 
 <p>No. 3</p>	<p>ウイルソン スタッフ [本体使用カラー] ・ライム ・ゴールド ・Lタン ・Lタン (スネークレザー)</p> 	 <p>No. 4</p>	<p>ウイルソン クイーン (女子ソフトボール用) [本体使用カラー] ・オレンジ ・ブラック ・ホワイト (スーパースキン)</p> 
 <p>No. 5</p>	<p>ウイルソン スタッフ [本体使用カラー] ・Fグリーン ・ブラック ・Mブラック</p> 	 <p>No. 6</p>	<p>ウイルソン スタッフ [本体使用カラー] ・Dブラウン ・Cグレー ・サックス</p> 
 <p>No. 7</p>	<p>ウイルソン スタッフ [本体使用カラー] ・レッド ・ネイビー (スーパースキン) ・ホワイト</p> 	 <p>No. 8</p>	<p>ウイルソン スタッフ [本体使用カラー] ・ブルー ・ブラック ・ホワイト</p> 




女子ソフトボール用ウイルソンクイーン

FUNCTIONS FOR WOMEN



アーチフィッター
手首の動きを妨げることなく、手の甲をしっかりと押さえつけることで、手との一体感を向上。



親指フィット構造
親指の外側をレースで固定することで親指のフィット感を向上。



バンドフィット調節
手の小さい選手も簡単に手首の調節をすることができ、グラブとのフィット感が向上。
※S1型・57型には付きません。

[オーダーグラブ価格表] ※価格は全て税抜です。 (ウイルソンスタッフ・女子ソフトボール用ウイルソンクイーン)

種類	ポジション	素材	価格
硬式・革ソフト	グラブ	シリアスキップレザー	¥63,000
	グラブ	プロストック ステアレザー	¥60,000
軟式・ゴムソフト	グラブ	プロストック ステアレザー / 和牛	¥63,000
	グラブ	プロストック ステアレザー	¥39,000
	ミット	プロストック ステアレザー	¥42,000

[有料オプション一覧表] ※価格は全て税抜です。

●多色カラーグラブ(ウェブ・裏革・パーツ含む)のオプション価格

素材	本体カラー	1色	2色	3色	4色
シリアスキップレザー					
プロストック ステアレザー		¥0	¥1,500	¥3,000	¥4,500
和牛					
スーパースキン					

以下、1色追加することに¥1,500が加算されます。

素材	本体カラー	1か所	2か所	3か所	4か所
メタリックレザー					
スネークレザー		¥0	¥1,500	¥3,000	¥4,500

以下、1か所追加することに¥1,500が加算されます。

加算例(ウェブ・裏革・パーツ含む色数)

プロストック ステアレザーを2色選択	1色目 ¥0 2色目 ¥1,500	= ¥1,500
プロストック ステアレザー1色とスーパースキン1色計2色選択	1色目 ¥0 2色目 ¥1,500	= ¥1,500
シリアスキップレザー、プロストック ステアレザー、スーパースキンを各1色ずつ、計3色選択	1色目 ¥0 2色目 ¥1,500 3色目 ¥1,500	= ¥3,000
プロストック ステアレザーを2色選択	1色目 ¥0 2色目 ¥1,500	= ¥1,500
メタリックレザーを2か所選択	1か所目 ¥0 2か所目 ¥1,500	= ¥1,500

●その他パーツ素材のオプション価格

エアフロー (①ベロ裏)	¥1,500	※ベロ裏はP.48をご覧ください。
--------------	--------	-------------------

[刺繍入れ価格表] ※価格は全て税抜です。

通常文字刺繍	●1か所はサービス ●2か所目以上は、1か所につき¥1,500 加算
影付き文字刺繍	●1か所につき¥1,500 加算
重ね文字刺繍	●1か所につき¥1,500 加算

加算例

2か所とも通常文字の場合	1か所目 サービス + 2か所目 ¥1,500 ... = ¥1,500
1か所目通常文字で、2か所目影付き文字の場合	1か所目 サービス + (2か所目 ¥1,500 + ¥1,500) = ¥3,000
1か所目影付き文字で、2か所目も影付き文字の場合	(1か所目 ¥1,500 + ¥1,500) + (2か所目 ¥1,500 + ¥1,500) = ¥4,500

※但し、指定文字・特殊マークの場合は見積もりの上、別途価格を加算させていただきます。

高校野球用具の使用制限について

高校野球ではグラブ・ミットについて以下の使用制限があります。内容をご確認の上、ご注文の際にはご注意ください。

カラーグラブ、ミットは使用できない。ただし黒については使用しても構わない。グラブ、ミットに表示する商標は、布片、刺繍または樹脂の成型物のほか、連盟が認めたものとし、これを表示する箇所は背帯あるいは背帯に近い部分、または親指のつけ根の部分のうちいずれか1箇所とし、その大きさは縦4センチ、横7センチ以内とする。投手用グラブで本体と異なる色のしめひもについては、公認野球規則1・15の通りとする。ただし、しめひもが本体と同系色で目立たないものについては差し支えない。投手用グラブのみみだし部の色は、グラブ本体と同系色で目立たないもの、もしくは革の自然色とする。また、縫い糸の色については特に制限を定めず、投手用グラブに商標を布片または刺繍によって表示する場合、その色は文字の部分を含み、すべて白または灰色以外の色でなければならない。品名、品番、マーク類などをスタンプによって表示する場合の色は、黒または焼印の自然色でなければならない。野手のグラブのしめひもは、本体色と同系色とする。ただし、黒と茶系色のしめひもに限っては本体色にかかわらず使用できる。しめひもは、長すぎないこと。親指の長さ程度にすること。また、グラブ、ミットの表面(受球面・背面)に氏名、番号、その他の文字を表記することを禁止する。

(日本高等学校野球連盟用具使用制限より一部抜粋)

野手用グラブ・ミットの当社カラーによる、本体カラーとレースカラーの組み合わせ

[野手用使用可能カラー]

	レースカラー								
	ブラック	Lタン	タン	Eオレンジ	Wオレンジ	オレンジ	ブリック	ライム	Dブラウン
ブラック	○	×	○	×	×	×	×	×	○
Lタン	○	○	○	×	×	×	×	×	○
Sタン	○	×	○	×	×	×	×	×	○
オレンジタン	○	×	○	×	×	×	×	×	○
Eオレンジ	○	×	○	○	×	×	×	×	○
Wオレンジ	○	×	○	×	×	×	×	×	○
オレンジ	○	×	○	×	×	○	×	×	○
ブリック	○	×	○	×	×	○	×	×	○
ライム	○	×	○	×	×	×	×	○	○
Dブラウン	○	×	○	×	×	×	×	×	○

(注) グラブ、ミットの場合、「ウエルディング」と「バイディング」についても制限がありますのでご注意ください。

- ウエルディング(はみだし) ... 投手用・野手用に関係なくはみだしは本体と同系色または革の自然色のみ使用可能。玉はみだしの場合は本体と同系色のみ使用可能。
- バイディング(ヘリ革) ... 本体と同系色のみ使用可能。

その他の用品についての用具使用制限内容は「日本高等学校野球連盟ホームページ」をご参照ください。 <http://www.jhbf.or.jp/>

1 基本モデル (右投げ・左投げ)

投手用 (ウイルソンスタッフ)

<p>18型 東克樹モデル</p> <p>包み込むようにグラブを使いたい投手向き。やや小ぶり。</p>  <p>サイズ 8</p>	<p>1W型</p> <p>引き手に力を込めて握りつぶす投手向き。</p>  <p>サイズ 9</p>	<p>17型</p> <p>ポケットが大きめで、グラブを縦型に使いたい投手向き。</p>  <p>サイズ 9 ※定番モデルはありません。</p>	<p>1L型 [1W型+5mm]</p> <p>人気の1W型の5mm大きめ。大型投手用。</p>  <p>サイズ 10 ※定番モデルはありません。</p>
---	---	---	---

内野手用 (ウイルソンスタッフ)

<p>1B型</p> <p>人気の1W型をベースに、ストリームバック採用で手との一体感を追求した型。</p>  <p>サイズ 9 ※定番モデルはありません。</p>	<p>49型</p> <p>人気の69型をベースに、タイト設計でフィット感を追求した型。</p>  <p>サイズ 5 ※定番モデルはありません。</p>	<p>69型</p> <p>ポケットポイントが2つ作れて、自然と開くグラブ。二遊間のベストセラー。</p>  <p>サイズ 5</p>	<p>5S型</p> <p>人気の5W型をややコンパクトにすることで、グラブの開閉をよりスムーズにした型。</p>  <p>サイズ 5 ※定番モデルはありません。</p>
--	--	--	---

内野手用 (ウイルソンスタッフ)

<p>46型 [47型-5mm]</p> <p>グラブ全体にやや丸みをつけて、打球をしっかりつかむ型。</p>  <p>サイズ 6 ※定番モデルはありません。</p>	<p>6K型</p> <p>小指側ポケット設計で深く広く使うグラブ。当て捕りに最適。</p>  <p>サイズ 6</p>	<p>5W型</p> <p>打球をしっかりつかむ扱いやすい人気モデル。内野全ポジション対応のベストセラー。</p>  <p>サイズ 6 やや大きめの設計</p>	<p>59型</p> <p>グラブが大きく開き、深くも浅くも扱えるグラブ。</p>  <p>サイズ 6</p>
---	--	---	---

内野手用 (ウイルソンスタッフ)

<p>47型</p> <p>大きなポケットがグラブの中心にある安心型グラブ。内野全ポジション対応。</p>  <p>サイズ 7</p>	<p>4Y型</p> <p>ポケットが中心にあり、深くならず扱いやすい。つかむも当てるも自在の型。</p>  <p>サイズ 7 ※定番モデルはありません。</p>	<p>5M型</p> <p>人気の5W型をベースに、やや大きめの設計。打球をしっかりつかむ型。</p>  <p>サイズ 7 ※定番モデルはありません。</p>	<p>5FS型</p> <p>ライナーバックで強い打球に負けず、逆シングル捕球を重視した型。</p>  <p>サイズ 8 ※定番モデルはありません。</p>
---	---	--	--

外野手用 (ウイルソンスタッフ)

<p>74型</p> <p>小さめの設計で手とのフィット感を追求した型。(小指2本入れ対応)</p>  <p>サイズ 10 ※小指2本入れ対応 ※定番モデルはありません。</p>	<p>7W型</p> <p>内野手をベースにした、ポケットが広いグラブ。(小指2本入れ対応)</p>  <p>サイズ 11 ※小指2本入れ対応</p>	<p>8S型 [8W型-5mm]</p> <p>グラブがしっかり開き、素早く動けるモデル。人気の8W型の5mm小さめ。(小指2本入れ対応)</p>  <p>サイズ 11 ※小指2本入れ対応</p>	<p>8W型</p> <p>グラブが大きく開く、安心感のある大きめモデル。一番人気。(小指2本入れ対応)</p>  <p>サイズ 12 ※小指2本入れ対応</p>
---	---	---	---

キャッチャーミット (ウイルソンスタッフ)

<p>2L型</p> <p>ポケットが広い、オーソドックスな大きめのミット。</p>  <p>※はみだし有りも対応可能。</p>	<p>ST型</p> <p>小ぶりでポケットが深く、操作性に優れたミット。</p>  <p>※はみだし有りも対応可能。</p>	<p>2Z型</p> <p>ポケットがやや浅めのオープンバック型。</p>  <p>※はみだし有りも対応可能。 ※定番モデルはありません。</p>	<p>2P型</p> <p>メジャーで一番人気のモデルを日本向けにアレンジした型。</p>  <p>※指カバー・指あては対応できません。 ※定番モデルはありません。</p>
--	---	---	--

ファーストミット (ウイルソンスタッフ)

<p>2S型</p> <p>グラブのような手入れ感で扱いやすい「キャッチャーグラブ」。</p>  <p>※はみだし有りも対応可能。 ※定番モデルはありません。</p>	<p>2B型 NEW</p> <p>オープンバックで背面と手首の操作性が高いミット。</p> 	<p>3F型</p> <p>ポケットが広く、ゴロも送球も的確につかめるミット。</p> 	<p>36型</p> <p>親指の力が伝わり、しっかりとつかめるミット。「ファーストグラブ」。</p>  <p>※指カバー・指あては対応できません。</p>
---	---	--	--

ソフトボール用ミット (ウイルソンスタッフ)

<p>39型 嵐山和洋モデル</p> <p>大きく開き、グラブのようなゴロ捕球も可能に。プロスリーブ加工で人差し指への衝撃を軽減。</p>  <p>プロスリーブ付き</p> <p>※指カバー・指あては対応できません。</p>	<p>7LZ型</p> <p>やや小ぶりの操作性を重視したミット。</p>  <p>プロスリーブ</p>	<p>3SZ型</p> <p>親・小指の芯が厚く、クローズバックでソフトボールの衝撃にも耐える。</p> 	<p>57型</p> <p>ボールをしっかり包み込む型。</p>  <p>サイズ 7S</p>
---	---	--	--

内野手用 (女子ソフトボール用ウイルソンクイーン)

<p>65型</p> <p>ポケット浅めのスピーディータイプ。</p>  <p>サイズ 6S ※定番モデルはありません。</p>	<p>67型</p> <p>ボールをしっかりつかむポケット設計。</p>  <p>サイズ 7S</p>	<p>75型</p> <p>内野手型をベースとした操作性重視の型。</p>  <p>サイズ 10S ※定番モデルはありません。</p>	<p>55型</p> <p>内・外野手対応。オールラウンドタイプ。</p>  <p>サイズ 8S</p>
--	---	---	--

外野手用 (女子ソフトボール用ウイルソンクイーン)

オールラウンド用 (女子ソフトボール用ウイルソンクイーン)

キャッチャーミット (女子ソフトボール用ウイルソンクイーン)

7LZ型

やや小ぶりの操作性を重視したミット。



[グラブサイズ表示]

<p>ウイルソンスタッフ 硬式・軟式/革ソフト・ゴムソフト</p>  <p>size: 5 = 28.0cm size: 6 = 28.5cm size: 7 = 29.0cm size: 8 = 29.5cm size: 9-12 = 30.0cm以上</p>	<p>女子ソフトボール用ウイルソンクイーン 革ソフト・ゴムソフト</p>  <p>size: 6S = 28.5cm size: 7S = 29.0cm size: 8S = 29.5cm size: 9-11S = 30.0cm以上 (女子用のために指入れを細くしています。)</p>
--	--

※寸法はグラブの捕球面側のひとし指の先端からの捕球面に接触させ、土手部の下端までの大きさです。 ※天然皮革のため、革の伸びにより多少の誤差は生じます。

サイズ表示が同じでも、型やポケットの深さによって、見た目や手入感等は大きく異なる場合があります。グラブはサイズ表示だけで選ぶのではなく、実際に手にはめて、自分にぴったり合ったグラブを選ぶことをおすすめします。

2 表革・カラー

●表革カラー(ウェブ・パーツ含む) 2色以上選択の場合、1色につき¥1,500(税抜)が加算されます。
メタリックレザー、スネークレザーを2か所以上選択の場合、1か所につき¥1,500(税抜)が加算されます。

素材	特徴	カラー
シリアスキップレザー (硬式グラブのみ対応)	生後1年未満のヨーロッパ産子牛レザー。きめが細かく、しなやかに定評があり、グラブの軽量化も実現できる最高級レザー。	E オレンジ Lタン ブラック ブルー レッド ネイビー オレンジ ライム ブリック
プロストック ステアレザー	硬式・革ソフト 厳格な基準で選抜された密度の細かい北米産原皮を国内の独自の加工を経て特別なファイリングに仕上げた、Wilson Gloveの象徴とも言えるレザー。耐久性もあり、はめた瞬間から手に馴染むレザー。 軟式・ゴムソフト 密度の細かい北米産原皮を厳選し、独自のなめし加工を経て、仕上げに特殊油脂加工を施した軟式最高級レザー。	W オレンジ Lタン ブラック E オレンジ ブロント D ブラウン C グレー ブルー レッド ネイビー ホワイト グレー ピンク サックス オレンジ パープル F グリーン ライム オレンジ タブレット T ブルー K グリーン S タン
和牛 (2L型、ST型、2Z型、2S型、2B型、3F型のミットのみ対応)	厳選された日本牛革を国内の熟練された技術でなめし加工。ミットに適した耐久性があり、軽量化も実現できます。	E オレンジ Lタン ブラック
スーパースキン (グラス、2P型、36型、39型のみ対応)	牛革よりも耐久性に優れ、軽量化も実現。受球面には使用できません。背面部のみで使用できます。ペロ部には選べません。 ブラック：高校野球対応	ブラック ホワイト グレー ネイビー ブラック ホワイト グレー ネイビー 牛革の1/2の軽さで約2倍の耐久性を持つWilson独自の素材。雨(水分)、汚れが透過しないため長く使えます。グラブに耐久性を持たせつつ、軽量化も実現でき、さらにはグラブの型つめも牛革よりも簡単にできる。
メタリックレザー	牛革表面部に特殊加工を施し、メタリック調に仕上げたレザー。受球面には使用できません。背面部・ウェブ・パーツのみで使用できます。	M ブラック ゴールド シルバー
スネークレザー	牛革の表面部にスネーク柄を型押ししたレザー。受球面には使用できません。背面部・ウェブ・パーツのみで使用できます。※対応できないウェブもあります。(P.46参照) 高校野球ルール対応	ブラック Lタン W オレンジ オレンジタン ブリック ブラック Lタン W オレンジ オレンジタン ブリック

※メタリックレザー、スネークレザー及びスーパースキンを選択の場合、使用する背面部パーツをご指定ください。
※ウイロンクイーンズの投手用グラブについては、オフィシャル・ソフトボール・ルール 3〜3項より投手が使用するグラブは、グラブのひもを含み、多色でもよいが球以外の色でなければなりません。
※皮革の色はなめし及び染色工程上、生産ロットにより多少異なる場合があります。あらかじめご了承ください。

注：野手のグラブの色の制限について、アマチュア野球では次のとおり対応する。

- 本規則はすべての硬式用グラブに適用する。
(1) 守備位置に関係なく野手(投手を含む)はPANTONEの色基準14番より明るい色のグラブを使用することはできない。
この規則は、グラブ本体、パーツ(紐革、ヘリ革、玉ハミ)に適用するが、ハミ出し(切ハミ)についてはこの限りでない。
(2) 投手を除く野手のグラブの縫い糸、刺繍の色および商標の色についても現行どおり制限はない。(日本アマチュア野球規則委員会)

3 裏革

ソフトフィットレザー	牛革を裏専用レザーとして独自加工。ソフトな手入れ感と耐久性を実現しました。	ブラック D ブラウン
共革 ※色指定がない場合、本体同色になります。	表革と同素材。使いこむほど手に馴染んでいきます。表革カラーと別のカラーも選択できます。その場合、¥1,500(税抜)が加算されます。	表革カラーよりお選びください。
ソフトフィットレザー + 共革 (投手用のみ)	投手専用設計。リリース時にしっかりと引き手に力が加わるように硬く仕上げ、また型くずれを防ぐ耐久性を実現しました。	ブラック D ブラウン

4 ウェブ

※キャッチャーミット、ファーストミットは決められたウェブしか対応できません。

基本モデルにより、取付可能なウェブが限られます。

投 投手用 内 内野手用 外 外野手用 選択可能なグラブのポジションを表示しています。
注) ※ … スネークレザーでの作成はできません。

投 BB NEW	投 BK	投 SS	投 NM	投 TC	投 VT	投 AB
※D1, 1W, 1B, S1型のみに対応						

※ウェブカラー(A~D)を変更の場合は特記事項にご記入ください。

投 SB	投 KB	投 B1	投 フラット	投 OY	投 MC	投 UW
投 MS	投 TU	投 PA	投 バスケット※	投 内 MB※	内 PB II	内 T
内 T II	内 T III	内 TV	内 TW	内 TY	内 H	内 VH
内 H II	内 HS	内 HW	内 KF II	内 916F	内 DT	内 ワンピース
内 外 DF	内 外 DV	内 外 シャープ	外 ダブルシャープ	外 ダブルT	外 ダブルT II	外 W7
外 GT	外 GT II	外 CF	外 SF			

※ウェブカラー(A~D)を変更の場合は特記事項にご記入ください。

5 レースカラー

高校野球公式大会では、本体カラーとレースカラーの組み合わせに制限があります。詳しくはP.42「高校野球用具の使用制限について」をご参照ください。



※投手のグラブは、縁取りを除き白色、灰色以外のものでなければならない。審判員の判断によるが、どんな方法であっても幻惑させるものであってはならない。
【注】アマチュア野球では、投手のグラブについては、縁取り、しめひも、縫い糸を除くグラブ本体(捕球面、背面、網)は1色でなければならない。
(日本アマチュア野球規則委員会)

6 ウエルディング(はみだし)

※基本モデルに「はみだし」が付いているモデルのみ選択可能です。

高校野球公式大会では、はみだしは投手用・野手用に関係なく本体と同系色、または革の自然色のみ使用可能。
玉はみの場合は本体と同色のみ使用可能。

1. はみだしをお選びください。

① 切りはみ



② 玉はみ



2. カラーをお選びください。



7 バインディング(ヘリ革)

高校野球公式大会では、本体と同色のみ使用可能。



注：野手のグラブの色の制限について、アマチュア野球では次のとおり対応する。

本規則はすべての硬式用グラブに適用する。

- (1) 守備位置に関係なく野手(投手を含む)はPANTONEの色基準14番より明るい色のグラブを使用することはできない。
この規則は、グラブ本体、パーツ(紐革、ヘリ革、玉ハミ)に適用するが、ハミ出し(切ハミ)についてはこの限りでない。

- (2) 投手を除く野手のグラブの縫い糸、刺繍の色および商標の色についても現行どおり制限はない。

(日本アマチュア野球規則委員会)

※グレー、ホワイト、シルバーの3色は、上記の規則に抵触します。

8 縫い糸



投手用グラブの縫い糸の色について

※ 投手のグラブは、縁取りを除き白色、灰色以外のものでなければならない。審判員の判断によるが、どんな方法であっても幻惑させるものであってはならない。

【注】アマチュア野球では、投手のグラブについては、縁取り、しめひも、縫い糸を除くグラブ本体(捕球面、背面、網)は1色でなければならない。
※ 投手用グラブのはみだし部の色は、グラブ本体と同系色で目立たないもの、もしくは革の自然色とする。また縫い糸の色については特に制限を定めない。

(日本高等学校野球連盟用具使用制限より抜粋)

9 芯の仕様

※ミットは選択できません。

土手芯



【タテとじ(改良)】
土手芯の小指つけ根部をセパレートして握りやすく改良しました。



【ノーガードとじ】
ヨコとじダブルの中レースを抜きました。

注)



ヒンジスタイルは基本モデルに準じます。

10 土手レースの巻き方

※ミットは選択できません。

土手トジ



順とじ



逆とじ

12 無料オプション

※指定のない場合つきません。

① 指カバー



※基本モデルで指カバー、指あてが選択できるモデルのみ対応可能です。

② 指あて



③ クロスロックレース



※ウェブ先端のレースをクロスに通します。

④ 背面紐

※デュアルグラブは選択できません。



投手用
(ひとさし指~薬指)



内野手用
(中指~小指)



外野手用
(ひとさし指~小指)

※紐の通し方は基本モデルに準じます。

※キャッチャーミット・ファーストミットは選択できません。

⑤ コロナカット



< グラブ >



< ファーストミット >

※1B型・5FS型・キャッチャーミット・

36型・3SZ型は対応できません。

※ファーストミットの場合、ウェブ周りもコロナカットになります。


13 受球面刻印

ウイルソンスタッフ オーダー用刻印

① Wilson Staff



② Bear



ウイルソンクイーン オーダー用刻印

① Wilson Queen



② Bear



注意!

※皮革の色はなめし及び天然素材の染色工程上、生産ロットにより多少異なる場合がございます。あらかじめご了承ください。

※現在の染色技術では、天然皮革の多少の色落ちは避けられません。特に赤や青色系の色に関しては元々の色が鮮やかなため、色が落ちたり他の物に付着した場合、目立つおそれがありますので、ご注意ください。

※皮革の色は印刷技術上、現状とは異なる場合がありますのであらかじめご了承ください。

14 ラベル ※ラベル番号は連番ではありませんのでご注意ください。

[WS-1] レッド×ブラック	[WS-3] オレンジ×ブラック	[WS-5] パープル×ブラック	[WS-6] グリーン×ブラック	[WS-7] ブルー×ブラック	[WS-8] エンジ×ネイビー	[WS-9] ロイヤル×レッド	[WS-10] スカイ×ロイヤル
[WS-12] レッド×グリーン	[WS-13] ソックス×ネイビー	[WS-14] ピンク×ブルー	[WS-25] ブラック×ブラック	[WS-26] ネイビー×レッド	[WS-27] スカイ×グリーン	[WS-29] レッド×レッド	[WS-30] レッドゼブラ×ブラック
[WS-31] ピンクゼブラ×ブラック	[WS-32] イエローゼブラ×ブラック	[WS-33] ソックスゼブラ×ブラック	[WS-47] NEW ネイビーカモ×ブラック	[WS-34] グリーンカモ×ブラック	[WS-35] レッドカモ×ブラック	[WS-36] ブルーカモ×ブラック	[WS-37] ピンクカモ×ブラック
[WS-38] ブルー×オレンジ	[WS-39] ネイビー×ピンク	[WS-40] ブラック×イエロー	[WS-41] ブルー×イエロー	[WS-42] ソックス×ブラウン	[WS-43] パープル×ソックス	[WS-44] レッド×ホワイト	[WS-45] ブラック×ホワイト
[WP-1] ブラック	[WP-2] シルバー	[WP-3] イエロー	[WP-4] ピンク	[WP-5] ソックス	[WP-6] レッド	[WP-7] グリーン	[WP-8] ロイヤル

※ [WP-2] のラベルのグラブは野球・ゴムソフトボールの公式試合で投手用として使用できません。

15 刺繍

Wilsonスタッフデュアル カスタムオーダーの刺繍入れ価格は(P.39)をご参照ください。

[デュアルグラブ刺繍について] ※グラブの構造上、下記の部位におきまして刺繍に制限があります。

①親指部分(1段)

◎漢字5文字まで
ローマ字10文字まで

②親指部分(2段)

◎上段)ローマ字10文字まで
下段)ローマ字10文字まで

③親指部分(○抜きの場合)

◎漢字5文字まで
※文字が小さくなります。

④親指部分(○抜きの場合)

◎ローマ字10文字まで
※文字が小さくなります。

⑤小指部分

外側部分、薬指側部分の2箇所対応可能です。

※D6型は薬指側部分の対応不可

◎漢字6文字まで
ローマ字10文字まで

⑥ひとさし指/中指/薬指部分

それぞれまん中のパーツになります。

◎漢字6文字まで
ローマ字10文字まで

※文字の大きさはスペースに対しての文字数により異なります。
特にローマ字9文字以上は小さくなりますので、ご了承ください。

1 位置 デュアルグラブの場合、P.49をご参照ください。

(A) 親指 (B) 裏平部 (二段まで) (C) 裏平土手部 (D) 小指部 (薬指側)

※内野手用・外野手用の背面紐選択の場合対応できません。

※タテとジを選択の場合、(C) 裏平土手部には刺繍できません。
※39型はプロスリーブ付きのため、(B) 裏平部には刺繍できません。

2 ネーム書体

ローマ字活字体

ローマ字筆記体

ブラッシュ体

オールドイングリッシュ体

漢字

インク(活字体・大文字)
※色は黒のみ

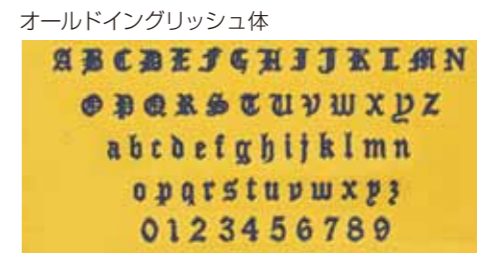
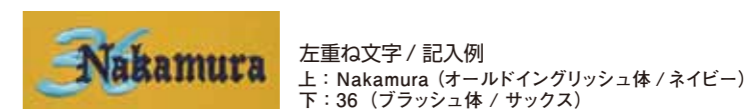
無料特殊マーク(刺繍カラーをご指定ください)

※大文字・小文字をご指定ください。
※刺繍の位置、文字数によって刺繍の大きさは異なります。大きさの指定はできません。
※指定文字・特殊マークの場合は見積もり上、別途価格を加算させて頂きますのでご了承願います。

・影付き文字も指定できます。
※1カ所につき、¥1,500(税抜)が加算されます。



・重ね文字も指定できます。
※1カ所につき、¥1,500(税抜)が加算されます。
※重ね文字は影付き文字にはできません。



3 カラー



4 丸型切り抜き加工(親指付け根部分)を選ぶ

④ ベアマーク(ブラック台)

レッド イエロー ソックス Lグリーン ピンク

⑥ 番号(2桁まで) または 文字(1文字)

赤台 黒台 ネイビー台 ホワイト台

※刺繍カラーを上記「3)カラー」の選択肢からご指定ください。