


# 2018 PRODUCT CATALOG BASEBALL & SOFTBALL

2018 Wilson DeMARINI LOUISVILLE PRODUCT CATALOG



**アメアスポーツ ジャパン株式会社**  
〒160-0022 東京都新宿区新宿 6-27-30  
新宿イーストサイドスクエア 6F  
TEL.03-6831-2711 (Wilson チームスポーツ)  
<http://www.wilson.co.jp>



Major League Baseball trademarks and copyrights are used with permission of Major League Baseball Properties, Inc. Visit MLB.com. \*Pros may choose to customize their equipment and make changes to models shown.

Wilson・DeMARINI・Louisvilleスラッガー用品についてのお問い合わせは

●このカタログに掲載されている価格はすべて税抜です。●このカタログの有効期限は2018年12月31日ですが、都合により生産を中止する商品もございます。  
●掲載商品の価格、仕様、デザイン、生産国は予告なく変更する場合があります。  
●写真のカラーは印刷のため、実物と多少異なる場合があります。●現在の染色技術では、天然皮革（グラブ）の多少の色落ちは避けられませんのでご了承ください。  
●カタログ内の表示の数値は概数となります。●発売時期は予定のため、変更になる場合がございます。●このカタログに掲載されている写真、イラスト、文章などの無断転載はお断りします。  
2018年1月発行



# WILSON FAMILY OF BRANDS.

## Wilson

本社イリノイ州シカゴ。1914年創業のスポーツ用品ブランド。グラブや防具などの野球用品において画期的な商品を開発し、名だたるメジャーリーガーたちの活躍を支えてきた。「成功の裏にある汗と努力の日々こそがスポーツ選手の誇りであり、その鍛錬の日々を共にする用具をつくること、我々にとって最大の名誉である」をモットーに、プロから初心者まで、あらゆるレベルの選手に認められ、信頼される用具づくりを目指す。2000年にDeMARINIと合併した後はバットを除く野球・ソフトボール用品を製造、販売する。



## DeMARINI

創業オレゴン州ヒルズボロ。ハイテクバットの生みの親であるRay DeMARINI (レイ・ディマリニ)により、1989年に設立された野球・ソフトボール用品ブランド。打球部に二重管構造を採用した「ダブルウォール」やツーピース構造の「ハーフ&ハーフ」など革新的な高性能バットを次々に世に送り出すことで、アメリカのバット市場に旋風を巻き起こした。型破りで、独創的なアイデアをもとに生み出される商品の数々には、パフォーマンスを上げるためのバット開発に魂を注いだディマリニの精神が受け継がれている。



## LOUISVILLE®

創業ケンタッキー州レイビル。130年を超える伝統を誇る野球・ソフトボール用品ブランド。1884年に木製バットを製造して以来、約130年に渡り数々の歴史的名選手にバットを供給しメジャーリーグの歴史において圧倒的なシェアと存在感を見せる。アルミ・コンポジット製バットの開発拠点をカリフォルニアに置き、ソフトボールバットやアマチュア野球のバット開発でも技術力を発揮。メジャーリーガーに愛される Louisville Slugger ロゴのバットは、今やあらゆる世代のバッターたちの手に握られている。



## CONTENTS

### BALL GLOVES

- 07: 特集-1「DUAL」をすすめる理由
- 09: 特集-2「DUAL」はプレーヤーの武器になる
- 11: 硬式用グラブ/ミット
- 22: トレーニング用グラブ
- 23: ブルベンミット
- 24: 軟式用グラブ/ミット
- 29: 一般用グラブ/ミット
- 31: ジュニア用グラブ
- 32: 女子ソフトボール用グラブ/ミット
- 35: 一般ソフトボール用ミット
- 36: グラブメンテナンス/アクセサリ
- 37: カスタムオーダーグラブ

### DeMARINI BATS

- 74: 一般硬式用バット
- 75: 中学硬式用バット
- 76: 少年硬式用バット
- 77: 一般軟式用バット
- 79: 少年軟式用バット
- 81: ソフトボール用バット(革・ゴム3号用/ゴム3号用)
- 82: ソフトボール用バット(ゴム3号用/2号用)
- 83: トレーニング用/ノック用バット
- 84: バットアクセサリ

### LOUISVILLE SLUGGER BATS

- 88: 一般硬式用バット
- 89: 中学硬式用バット
- 90: 少年硬式用バット
- 91: 硬式用木製バット
- 94: 一般軟式用バット
- 95: 少年軟式用バット
- 96: 軟式用木製バット
- 98: ソフトボール用バット(革・ゴム3号用)
- 99: ソフトボール用バット(ゴム3号用/2号用)
- 100: トレーニング用バット

### EQUIPMENT

- 103: バッティンググラブ
- 105: 守備用グラブ
- 107: アンバリア用ギア
- 109: バッグ
- 113: ボール/チームウェア

# ADVISORY STAFF

## WILSON, LOUISVILLE SLUGGER & DeMARINI



### MLB WILSON GLOVE ADVISORY STAFF

 <p><b>BALTIMORE ORIOLES</b> Anthony Santander [OF] / Chris Tillman [P] Darren O'Day [P] / Mike Wright [P] Mychal Givens [P] Ryan Flaherty [INF] Zach Britton [P]</p>	 <p><b>CHICAGO WHITE SOX</b> Adam Engel [OF] / Avisail Garcia [OF] Carson Fulmer [P] / Jose Abreu [INF] Leury Garcia [INF] / Matt Purke [P] Melky Cabrera [OF] / Nate Jones [P] Yoan Moncada [INF] / Zach Putnam [P] Tim Anderson [INF] / Wellington Castillo [C] Eloy Jimenez [OF]</p>	 <p><b>HOUSTON ASTROS</b> Brad Peacock [P] / Carlos Beltran [OF] Carlos Correa [INF] / Chris Devenski [P] Colin Moran [INF] / Collin McHugh [P] Evan Gattis [INF] / Josh Reddick [OF] Marwin Gonzalez [INF] / Mike Fiers [P] Preston Tucker [OF] / Tony Kemp [INF/OF] Tyler White [INF] / Yulieski Gurriel [INF] Jose Altuve [INF] / Lance McCullers [P] Teoscar Hernandez [OF]</p>	 <p><b>ATLANTA BRAVES</b> Dansby Swanson [INF] / Luke Jackson [P] Micah Johnson [INF] / Mike Foltynewicz [P] Ozzie Albies [INF] Paco Rodriguez [P] Travis Demeritte [INF]</p>	 <p><b>CHICAGO CUBS</b> Alec Mills [P] Michael Montgomery [P] Tommy La Stella [INF] Willson Contreras [C] Rob Zastryzny [P] Justin Wilson [P]</p>	 <p><b>ARIZONA DIAMONDBACKS</b> Brandon Drury [INF] / David Peralta [OF] Jeremy Hazelbaker [OF] Ketel Marte [INF] Nick Ahmed [INF] Pat Corbin [P] J.D. Martinez [OF]</p>
 <p><b>BOSTON RED SOX</b> Andrew Benintendi [OF] / Blake Swihart [C/OF] Dustin Pedroia [INF] / Eduardo Rodriguez [P] Hanley Ramirez [INF] / Marco Hernandez [INF] Mookie Betts [OF] / Rick Porcello [P] Tyler Thornburg [P] / Bryce Brentz [OF] Deven Marrero [INF] / Josh Rutledge [INF/OF] Matt Barnes [P] / Steven Wright [P] Joe Kelly [P]</p>	 <p><b>CLEVELAND INDIANS</b> Andrew Miller [P] / Carlos Carrasco [P] Dan Otero [P] / Mike Clevinger [P] Carlos Santana [INF] / Jose Ramirez [INF]</p>	 <p><b>LOS ANGELES ANGELS</b> Andrew Bailey [P] / CJ Cron [INF] Danny Espinosa [INF] / Jefrey Marte [INF] Brandon Phillips [INF]</p>	 <p><b>MIAMI MARLINS</b> AJ Ellis [C] / Austin Nola [C] Jeff Locke [P] Martin Prado [INF] Matt Den Dekker [OF] Miguel Rojas [INF] AJ Ramos [P] Dee Gordon [INF]</p>	 <p><b>CINCINNATI REDS</b> Arismendy Alcantara [INF] / Aristides Aquino [OF] Homer Bailey [P] / Jackson Stephens [P] Jesse Winker [OF/INF] / Jose Peraza [INF] Keury Mella [P] / Lisalverto Bonilla [P] Phillip Ervin [OF] / Zack Cozart [INF]</p>	 <p><b>COLORADO ROCKIES</b> Adam Ottavino [P] / Alexi Amarista [INF] Antonio Senzatela [P] / Brendan Rodgers [INF] Chris Rusin [P] / Cristhian Adames [INF] Dustin Garneau [C] / Gerardo Parra [OF] Greg Holland [P] / Jason Motte [P] Raimel Tapia [OF] / Tom Murphy [C]</p>
 <p><b>NEW YORK YANKEES</b> Adam Warren [P] / Chase Headley [INF] Clint Frazier [OF] / Dellin Betances [P] Justus Sheffield [P] / Robert Refsnyder [OF] Ronald Torreyes [INF/OF] / Starlin Castro [INF] Tyler Wade [INF] / David Robertson [P] Todd Frazier [INF] / Gleyber Torres [INF]</p>	 <p><b>DETROIT TIGERS</b> Alex Wilson [P] / Christin Stewart [OF] Daniel Norris [P] / Matt Boyd [P] Miguel Cabrera [INF] Dixon Machado [INF] Derek Norris [C]</p>	 <p><b>OAKLAND ATHLETICS</b> Adam Rosales [INF] / Daniel Mengden [P] Joe Wendle [INF] / Matt Joyce [OF] Rajai Davis [OF] / Raul Alcantara [P] Santiago Casilla [P]</p>	 <p><b>NEW YORK METS</b> David Wright [INF] / Josh Smoker [P] Juan Lagares [INF] / Kevin Plawecki [C] Lucas Duda [INF] / Matt Reynolds [INF] Michael Conforto [OF] / Yoenis Cespedes [OF] Dominic Smith [INF] / Norichika Aoki [OF]</p>	 <p><b>MILWAUKEE BREWERS</b> Brett Phillips [OF] / Corey Knebel [P] Domingo Santana [OF] / Eric Sogard [INF] Jesus Aguilar [INF] / Jonathan Villar [INF] Keon Broxton [OF] / Kirk Nieuwenhuis [OF] Ryan Braun [OF] / Taylor Jungmann [P] Wily Peralta [P] / Oliver Drake [P]</p>	 <p><b>LOS ANGELES DODGERS</b> Alex Wood [P] / Andrew Toles [OF] Austin Barnes [C] / Chris Hatcher [P] Clayton Kershaw [P] / Logan Forsythe [INF] Luis Avilan [P] / Rich Hill [P] Robert Segedin [INF] / Yasiel Puig [OF] Grant Dayton [P] / Justin Turner [INF] Ross Stripling [P]</p>
 <p><b>TAMPA BAY RAYS</b> Brad Boxberger [P] / Cory Rasmus [P] Evan Longoria [INF] / Jake Odorizzi [P] Jose De Leon [P] / Justin Marks [P] Luke Maile [C] / Matt Duffy [INF] Nathan Eovaldi [P] / Shawn Tolleson [P] Steve Souza [OF] / Alex Cobb [P] Nick Franklin [INF] / Wilson Ramos [C]</p>	 <p><b>KANSAS CITY ROYALS</b> Alberto Alburquerque [P] / Bobby Parnell [P] Brandon Moss [INF] / Chris Withrow [P] Ian Kennedy [P] / Jorge Bonifacio [OF] Jose Soler [OF] / Luke Hochevar [P] Nathan Karns [P] / Hunter Dozier [INF] Lorenzo Cain [OF] Miguel Almonte [P]</p>	 <p><b>SEATTLE MARINERS</b> Ariel Miranda [P] / Carlos Ruiz [C] Christian Bergman [P] / Dan Altavilla [P] James Ramsey [OF] / Nelson Cruz [OF] Rob Whalen [P] / Robinson Cano [INF] Shawn O'Malley [INF] / Tuffy Gosewisch [C] Tyler O'Neill [OF] / Yovani Gallardo [P]</p>	 <p><b>PHILADELPHIA PHILLIES</b> Aaron Nola [P] / Andres Blanco [INF] Cesar Hernandez [OF] / Clay Buchholz [P] Jeanmar Gomez [P] / Jerad Eickhoff [P] Joaquin Benoit [P] / Maikel Franco [INF] Mickey Moniak [OF] / Cameron Rupp [C] Roman Quinn [OF]</p>	 <p><b>PITTSBURGH PIRATES</b> Chris Bostick [INF] / Drew Hutchison [P] Jameson Taillon [P] / Joey Terdoslavich [INF] John Jaso [OF/INF] / Jose Osuna [INF/OF] Josh Bell [INF/OF] / Josh Harrison [INF] Max Moroff [INF] / Trevor Williams [P]</p>	 <p><b>SAN DIEGO PADRES</b> Buddy Baumann [P] / Carlos Asuaje [INF] Kevin Quackenbush [P] / Luis Sardinas [INF] Travis Jankowski [OF] / Tyrell Jenkins [P] Clayton Richard [P] / Matt Strahm [P]</p>
 <p><b>TORONTO BLUE JAYS</b> Aaron Loup [P] / Darwin Barney [INF] Lourdes Gurriel [INF/OF] / Mike Bolsinger [P] Richard Urena [INF] / Steve Pearce [INF]</p>	 <p><b>MINNESOTA TWINS</b> Brian Dozier [INF] / Eddie Rosario [INF/OF] Ehire Adrianza [INF] / J.R. Murphy [C] JT Chargois [P] / Nick Gordon [INF] Randy Rosario [P] / Travis Blankenhorn [INF] J.O. Berrios [P] / Jason Castro [C] Kennys Vargas [INF]</p>	 <p><b>TEXAS RANGERS</b> Andrew Cashner [P] / Anthony Bass [P] Brett Nicholas [C] / Dillon Gee [P] Drew Robinson [OF] / Elvis Andrus [INF] Hanser Alberto [INF] / Jurickson Profar [INF/OF] Michael De Leon [S] / Rougned Odor [INF] Mike Napoli [INF] / Nick Martinez [P]</p>	 <p><b>WASHINGTON NATIONALS</b> Adam Lind [OF] / Brian Goodwin [OF] Daniel Murphy [INF] / Gio Gonzalez [P] Koda Glover [P] / Sammy Solis [P] Spencer Kieboom [C] Tanner Roark [P]</p>	 <p><b>ST. LOUIS CARDINALS</b> Jacob Wilson [INF] / Jedd Gyorko [INF] Jhonny Peralta [INF] John Gant [P] Kevin Siegrist [P] Lance Lynn [P] Mike Leake [P]</p>	 <p><b>SAN FRANCISCO GIANTS</b> Albert Suarez [P] / Brandon Belt [INF] George Kontos [P] / Gorkys Hernandez [OF] Mark Melancon [P] / Michael Morse [INF] Ray Black [P] / Shawon Dunston Jr. [OF] Ty Blach [P] / Tyler Beede [P] Dan Slania [P]</p>



# W

# BALL GLOVES



# すべてはプレーヤーのために 「DUAL」をすすめる理由

「デュアル・テクノロジー」採用のグラブシリーズ、通称「DUAL」。一見2本の「はみだし」があるだけのように見えるこのグラブには、これまで日米両国でグラブを開発してきたウイルソンの知恵と技術が詰まっている。グラブ売り場には各社渾身の「いいグラブ」が並び、品質的にも機能的にも十分なレベルに行き着いたと思われる中で、あえて「DUAL」を発売したのはなぜか。そこには「アマチュア選手のエラーを減らしたい」というウイルソンの願いが込められている。



営業部長 中村 光彦



DUALには、通常は1本しかない背面の「はみだし」が2本あります。もしかしたら、従来のグラブとは違うこの見た目に違和感を覚えるかもしれません。実際、最初は私にも違和感がありました。

また、グラブ選びで重要なポイントのひとつは「軽さ」なのですが、「はみだし」を2本にしたらパーツが増えて当然グラブは重くなります。

それではなぜ、ウイルソンは「はみだし」が2本のDUALを発売したのか。実はそれぞれ、私たちがDUALに込めた思いそのものなんです。

## いわば「軍手」と「手袋」の違い

他のグラブとは明らかに違うDUALのルックス。それは決して外見的な個性

だけを追求したものではありません。秘密は、グラブ内袋に施された独自の立体構造にあります。

その違いは、軍手と手袋の差だと言えます。軍手は筒状に編んで作られており、指にマチはありません。一方、手袋は2枚の生地間にマチがあるので指の厚みにフィットし、着け心地が格段に上がります。グラブも「はみだし」を2本にすることで、マチを



- 1: 軍手の指は、筒状に編まれている袋状のつくり。
- 2: バッティング手袋は、指の厚みにフィットするよう「マチ」を設けて立体的に縫製されている。
- 3・4: 一般的なグラブの断面と内袋。1枚革の内袋が、はみだし1本の外袋と合わさっている。
- 5・6: DUALの指の断面と内袋。立体縫製された内袋が2本のはみだしを持つ外袋と合わり、しっかりと指を支える「骨」の役割を果たす。

設けた「立体縫製」が可能になります。その結果、指先は内側にゆるやかにカーブして、打球に負けない強いグラブが生まれます。

しかし、「はみだし」が2本あり、指にマチを付けることで、パーツの数は増えてしまいます。これは、グラブの「軽さ」を追求する発想に逆行しています。

実際、DUALは他のグラブと比べて決して軽いわけではありません。しかし、単純な重さではなく、自分の手にぴったりフィットして違和感なくプレーできる感覚こそ選手が感じる「軽量感」につながるというのが、私たちの考え方。キャッチボールをしただけでも、その違いを感じて頂けると思います。

指先が強いうえ、素手感覚で捕球できるようゆるやかにカーブしているため、打球がグラブのどこに当たっても自然とポケットに収まります。常に一定のポイントで握り替えるので、送球が安定するという副次的なメリットにもつながっています。こうしたDUALの特長を、多くの選手たちはすでに実戦の場で実感しています。

## 「何度もDUALに 助けてもらった」

2017年夏の高校野球地方予選でのことです。関東の某強豪校に、かなり早い時期からDUALを使ってきていた二塁手がいました。その高校は順調に勝利を重ねて、準決勝まで進みました。9回裏ツーアウト2塁、同点という緊迫した場面で二遊間に強い打球が飛びました。彼は全力でその打球に飛びつきましたが、前に止めるのが精一杯。ボールは

飛び込んだ体の少し先で止まりました。ランナーは当然ホームを狙います。急いで拾ってバックホームしたものの、結果はセーフ。サヨナラ負けでした。

試合後に彼のところへ行って「最後、残念だったな」と声をかけました。すると、彼がこう答えたんです。「捕れませんでしたけど、あれはDUALだから止められたんです。いままでもDUALに助けてもらいました。このグラブに出会えてよかったです。」

彼は、ちゃんとDUALの球際の強さをわかってきていたんです。胸が熱くなりました。



(イメージ)

## プレー感覚を体験 できる「デモハウス」

DUALの良さを一人でも多くの選手に知ってもらいたい。しかしながら、スポーツショップで新品のDUALを見ても、その機能を十分に実感することは難しいと思います。そこで生まれたのが「デモハウス」です。デモハウスには、商品の代わりに型付けした「デモグラブ」

を陳列しています。店頭でそれらに手を入れて、使い心地を存分に確かめて頂きます。気に入った型が見つかったら、購入する際には化粧箱に収められた新品のグラブをお渡しします。実際にプレーする際の感覚を購入前に体験して頂くと同時に、自分だけのグラブを買うという特別な「空間」「瞬間」を楽しんでいただくのが、デモハウスの目的です。

## DUALはウイルソンの 自信そのもの

野球選手がグラブに求めるものは何か。それはカッコよさでも単純な軽さでもなく、エラーしないことに尽きるはず。発売から一年が経ちましたが、守備率10割に近づくのはどのグラブだと聞かれれば「DUAL」と胸張って言える自信を得ることができました。

もちろん、エラーがゼロになる魔法のグラブなどありません。しかし、メーカーの工夫と努力によってエラーを極限まで減らすことはできるはず。守備率10割を願う思いを形にすべく、メジャーリーグで認められた「はみだし」2本というコンセプトと、日本人選手が求めるきめ細やかなニーズを融合させたグラブがDUAL。それは、ウイルソンの自信そのものなのです。

**TRY DEMO GLOVE. BUY NEW GLOVE.**

体感してから、新品を買う。

型付けしたグラブを試したい、でも買うなら新品がいい。そんな声に応えるのが「デモハウス」です。「デモハウス」では、WILSON STAFFの「デモグラブ」(型付けサンプル)を店頭で陳列し、お客様のご購入時には化粧箱に入った新品を販売しています。プレーする姿をご購入前にイメージして欲しい。「デモハウス」は本気のグラブ選びを応援します。

全国の「DEMO HOUSE」リストは Wilson ホームページにて随時更新しています。 <http://www.wilson.co.jp/demo-house/>





左から板屋莉奈、西本亮介、中田五、田坪宏朗、志賀雅仁

## ユーザーの声から知る「デュアル・テクノロジー」の魅力 「DUAL」はプレーヤーの武器になる

「守備率100%に近づくグラブ」DUALの発売から1年。「球児たちのために良いグラブを作りたい」というWilsonの想いに対して、全国のアマチュアプレーヤーはDUALから何を感じ、何を得ているのだろうか。日本中のスポーツショップやチームを訪問してDUALの魅力を伝道しているWilsonの営業員たちが、現場から届く様々な声について語った。

### ボールが「入ってくる」グラブ

**志賀** 2017年プレーオフのアルトゥーベ（ヒューストン・アストロズ）の活躍、すごかったですね。

**中田** 彼はバッティングや走塁で注目されがちだけれど、我々としてはやっぱり守備のすごさと、その守備を支えているのが



Jose Altuve  
Houston Astros

DUALであることにも注目してもらいたいですよね。

**板屋** WBCでの青木（宣親）選手の守備も素晴らしかったです。球際に強いDUALならではのプレーもありました。

**西本** 日本のアマチュアでもDUALを使い始めたことで素晴らしいプレーをする選手がいます。僕が（販促で）行っている四国のある公立校の外野手は、県内屈指の強豪校と対戦した県大会準決勝の試合終盤、一打逆転のピンチで大飛球を見事にキャッチして逆転を防ぎました。その勢いで決勝も勝って甲子園へ行っただけで、彼とはDUALについて長くやりとりしていたので、ベンチに戻って来る彼の笑顔を見て、本当にうれしくなりましたね。

**中田** 四国某強豪校のショートの選手は、捕球から送球までの動きが安定したことで「DUAL以外はもう使いたくない」とまで言ってくれています。彼は甲子園で「うまいショート」としてメディアに取り上げられる存在にまでなりました。

**田坪** 僕が一番心に残っているのは、部員が20人にも満たない中国地方の選手。グラブ講習会で学校に行った時、ただひとり片づけを手伝ってくれた子で、お礼にカタログをあげたらDUALを買ってくれたんです。あとで、その子が県予選でものすごいファインプレーをしたと先生が教えてくれました。彼は、DUALにしたことで守備範囲が広がったと感じているそうです。

**中田** 今までのグラブだと、たとえ届いてもグラブが打球の強さに負けて弾かれたり、捕れたとしてもグラブの中でボールが遊んでしまうことがあった。でも、DUALは指先が強く打球に負けないので、ボールが自然とポケットに入ってくるグラブになった。それが一番の特長ですね。

### 道具がメンタルを強くする

**志賀** 関東のある強豪校の選手も、「今までのグラブとまったく違う。これでエラーをしたら言い訳できない」と言っていました。プレーヤーのレベルに関わらず、DUALだとプレーが安定すると多くの選手が感じてくれています。

**田坪** もし道具にウィークポイントがあると、使っている選手は「不安だな」「打球が来てほしくないな」と思いながらプレーすることになる。でも、グラブにウィークポイントがなければ安心してプレーできる。道具が選手のメンタルを強くするというのが、DUALならあり得ると思うんです。

**中田** 「DUALなら出来てシングル（従来のグラブ）だと出来ないプレーはあるけれど、その逆はない」とまで言って



くれた選手もいました。

**志賀** 発売当初は「はさむグラブからつかむグラブへ」といったフレーズで紹介することが多かったんですが、現場で選手の声を聞いていくうちに、それだけではない魅力も見えてきましたね。

**田坪** いわゆる「当て捕り」をする選手にとっても、むしろ指先が強いからこそ指先でも当て捕りができる。ということは、決してつかみ捕りだけに特化したグラブではないことがわかってきましたね。

### ノーエラーへの一番の近道

**西本** 今年は軟式のDUALも出るのですが、どういう反応が聞けるか楽しみです。ボールの規格がこれまでより硬く・重くなりますから、ピッチャーの球も速くなるし、打球も速くなるでしょう。となると、グラブにも強さが求められます。軟式プレーヤーには、DUALを試す絶好の機会だと思います。

**板屋** ソフトボール用のDUALは今年から定番モデルが本格展開しますが、もしかしたら硬式や軟式よりもソフトボールでこそDUALが力を発揮するかもしれません。ボールが大きいですし、距離も近いですからね。特に革ボールは捕球時の衝撃が大きいですから、シングルとの違いがより明確になると思います。

**田坪** どのボールを使うにしても、とにかく悪いところが見つからないんです。一人でも多くの選手がDUALを使って、より上達する手助けになればうれしいですね。



**志賀** 本当に、使えば使うほどいいなと思ってもらえるグラブだと思います。

**西本** 最近は口コミの強さもありますね。誰かがSNSでDUALについて書いてくると、「そんなにいいならオレも」というふうにどんどん広まっていく。そうした広がりも強く感じています。

**板屋** 私は作り手側の想いも伝えていけたらと思います。鹿児島で多くの職人さんたちが気持ちを込めて作っているグラブなので、そうした想いも選手に伝えながらDUALの良さを知ってもらえたらうれしいです。

**中田** グラブを選ぶにあたって一番大事なのはメーカーでも色でもなく、どれだけエラーを減らせるかですね。僕自身、その一番の近道はDUALだと思っています。いい道具はプレーヤーにとって最高の武器になるということにより多くの選手に感じてほしいと思っています。



中田 五（あつむ）  
東日本営業担当

野球用品を売ること20余年。初代Wilson Staff発売時から営業に携わるベテラン。体も声も大きい営業チームのエース。



志賀 雅仁  
東日本営業担当

ホテルマンから転身を果した、いつも笑顔のセールスマン。試合で見せる見事なバッティングはメジャーリーガーを彷彿とさせる。



板屋 莉奈  
販促担当

中・高・大学の青春時代をソフトボールに捧げた生粋のソフト女子。華のアラサーとは思えない風格と存在感の持ち主。



西本 亮介  
西日本営業担当

野球に夢中の高校時代を過ごした後、アメリカの大学へ。シカゴ本社から入社した異色の営業マン。社交的な性格を武器に販促活動に励む。



田坪 宏朗（ひろお）  
商品開発・販促担当

第70回春の選抜大会、第80回夏の選手権大会と、2度甲子園に出場した元高校球児。抜群の野球センスは今も道具を見る目に活かされている。

# WILSON STAFF 硬式用

## 守備率10割に近づくグラブ

「アマチュア選手のエラーを減らしたい」。Wilson Staffの新製品開発はこの一言からスタートした。プロと異なり、アマチュア選手がプレーする土や天然芝のグラウンドはボールが不規則に変化する。ベースボールの本場アメリカとの共通点だ。そこで着目したのが、アメリカで採用されているデュアル・テクノロジー。はみだし2本構造の立体縫製により指先まで力が伝わるため、グラブのどこにボールが当たっても自然とポケットに収まる。

国内工場の「匠の技」が5年の歳月をかけて作り上げた「日米融合」のテクノロジーが、アマチュア選手の守備力をワンランク上の水準へ引き上げる。



- 1. NEW プロストック ステアラザー**  
厳格な基準で選抜された密度の細かいカリフォルニア原皮に、国内で最終工程を施すプロストック・ステアラザー。2018年モデルより、仕上げ工程にさらなる改良を加えることで、プロストックの完成形とも呼べる、しっとりとした柔らかさとコシのある風合いが実現。
- 2. デュアルウエルディング (玉はみ)**  
2本のはみだし構造が指先の強さを生み出すとともに、グラブ全体に丸みを帯びた特徴的な形状をもたらし、ボールを自然につかむ動作を可能にする。複雑な構造のグラブが馴染みやすくなるよう、はみだしには玉はみを採用。
- 3. ソフト&フィット インナー**  
立体的に縫製された指袋の背面部にはソフトタッチのレザーを採用し、その内部にはスポンジを内蔵することで、指にフィットした違和感のない指入れを実現。
- 4. ダブルバーム構造 (野手用)**  
捕球面の革と裏革の間に薄い革を貼り合わせることで、安定したポケット形状が作りやすく、型くずれ防止効果も得られる。
- 5. スーパースキン (ブラックのみ)**  
牛革の約1/2の軽さで約2倍の耐久性を持つWilson独自の素材。雨(水分)、汚れが浸透しないため重くなりにくい。グラブに耐久性を持たせつつ、軽量化も実現でき、さらにはグラブの型つけも牛革より簡単にできる。



Wilson Staff  
Since 1914

DUAL  
TECHNOLOGY

## HARDBALL GLOVES 硬式用グラブ

DUAL  
TECHNOLOGY

PITCHER 投手用

¥58,000 (税抜) 日本製

Wilson Staff  
Since 1914



打球に負けない指先の強さが特長のデュアル・テクノロジーを採用。2本のはみだしが生み出す指先の強さと立体的に縫製された内袋により素手感覚で引き手にしっかり力が入る投手用設計。打球時にしっかりと力が入る硬さと、腕の疲労を軽減する軽さをバランスよく融合した、投げるためのグラブ。

- [表革] シリアスキップレザー (+スーパースキン):**  
原産地を厳選した、きめが細かく張りのあるキップレザーが軽量感と硬さ(張り)をもたらす。軽さと強さを併せ持つスーパースキンを一部採用(ブラックのみ)。
- [裏革] ソフトフィットレザー + 共革 (ダブルライニング加工):**  
ソフトな質感の革を上面に使用することで指がしっかりと革をつかみ手が滑らず、下面に共革を2重に張り合わせることで打球時の握りつぶしにも負けない耐久性を生む。
- [親指・小指芯材] 化繊+化繊:**  
軽くて硬い化繊芯を縫い合わせることで、軽さとグラブのヘタリ防止効果を発揮。
- [指芯材] 化繊:**  
打球時に握りつぶす指の力をロスなくグラブに伝えるために硬めの化繊芯を使用。グラブの軽量感を生み出す。

グラブをひねるように閉じる投手向き。



NEW

デュアル  
硬式用 Wilson Staff DUAL 投手用  
WTAHWRD1B 左投げ有り size 9 [D1型]  
■指カバー/クロス背面紐/デュアル・テクノロジー  
■ウェブ: BK

グラブを包み込むように閉じる投手向き。



NEW

デュアル  
硬式用 Wilson Staff DUAL 投手用  
WTAHWRDPP 左投げ有り size 9 [DP型]  
■指カバー/クロス背面紐/デュアル・テクノロジー  
■ウェブ: PA

Wilson Staff  
Since 1914

WILSON STAFF  
CUSTOM ORDER GLOVES  
シミュレーションサイト



PC・スマートフォンで  
操作ができます

<https://customglove.wilson.jp/>



Wilson

グラブサイズ表示 size: 5 = 28.0cm, size: 6 = 28.5cm, size: 7 = 29.0cm, size: 8 = 29.5cm, size: 9-13 = 30.0cm 以上

※寸法はグラブの捕球面側のひとさし指の先端から捕球面に接触させ、土手部の下端までの大きさです。 ※天然皮革のため、革の伸びにより多少の誤差が生じます。

○はポケットポイントを表しています。



INFIELD 内野手用



¥55,000 (税抜) 日本製

打球に負けない指先の強さが特長のデュアル・テクノロジーを採用。2本のはみだしが生み出す指先の強さと立体的に縫製された内袋が素手感覚に近い捕球動作を可能にする。球際で指先の強さが発揮され、グラブのどこに当たってもポケットに収まるラウンド形状がプレーヤーの守備力を引き上げる。

- [表革] プロストック ステアラレザー (+スーパースキン):**  
密度の細かいカリフォルニア原皮のうち、厳格な基準で選び抜かれたトップ5%程の最上級素材。その原皮を国内の独自の加工を経て特別なフィーリングに仕上げた、Wilson Gloveの象徴とも言えるレザー。軽さと強さを併せ持つスーパースキンを一部採用(ブラックのみ)。
- [裏革] 共革 (指裏/ディアソフト):**  
表革と同じレザーを使用することで耐久性が高まり、使うほど手に馴染みグラブとの一体感が増す。
- [親指・小指芯材] 親指/ウールS+ウールH、小指/化繊+ウールH:**  
グラブの自由な動きを妨げないように柔軟なウール芯を使用。小指のベースに化繊を使用することで強度を高める。
- [指芯材] ウール芯 (ひとさし指/化繊):**  
ひとさし指のみ化繊芯を使用し、グラブのへたりを軽減。



グラブが自然と開いてポケットを2つ作れる型。(69型ベース)



グラブの中心で打球を確実につかむ型。DUAL 内野の一番人気。(5W型ベース)



デュアル 硬式用 Wilson Staff DUAL 内野手用

WTAHWQD6H size 6

[D6型]

- 逆とじ / デュアル・テクノロジー
- ウェブ: H

デュアル 硬式用 Wilson Staff DUAL 内野手用

WTAHWQD5T size 7

[D5型]

- デュアル・テクノロジー
- ウェブ: T II

メジャーで圧倒的人気のモデルをベースにした型。(小指2本入れ対応)



デュアル 硬式用 Wilson Staff DUAL 内野手用

WTAHWQDOH size 8

[D0型]

- 小指2本入れ対応 / デュアル・テクノロジー
- ウェブ: HW

グラブが大きく開いて広いポケットで打球をさばく型。



デュアル 硬式用 Wilson Staff DUAL 内野手用

WTAHWQDKT size 7

[DK型]

- 逆とじ / デュアル・テクノロジー
- ウェブ: TW



OUTFIELD/UTILITY 外野手用 ユーティリティ用



¥55,000 (税抜) 日本製

打球に負けない指先の強さが特長のデュアル・テクノロジーを採用。2本のはみだしが生み出す指先の強さと立体的に縫製された内袋が素手感覚に近い捕球動作を可能にする。球際で指先の強さが発揮され、グラブのどこに当たってもポケットに収まるラウンド形状がプレーヤーの守備力を引き上げる。

- [表革] プロストック ステアラレザー (+スーパースキン):**  
密度の細かいカリフォルニア原皮のうち、厳格な基準で選び抜かれたトップ5%程の最上級素材。その原皮を国内の独自の加工を経て特別なフィーリングに仕上げた、Wilson Gloveの象徴とも言えるレザー。軽さと強さを併せ持つスーパースキンを一部採用(ブラックのみ)。
- [裏革] 共革 (指裏/ディアソフト):**  
表革と同じレザーを使用することで耐久性が高まり、使うほど手に馴染みグラブとの一体感が増す。
- [親指・小指芯材] 化繊 + ウールH:**  
ベースに化繊芯を使用し、長い指でも指先までしっかり力を伝える。捕球面に柔軟なウール芯を使用することでグラブの自由な動きを可能にする。
- [指芯材] 化繊:**  
長い指の指先までロスなく力を伝えるために硬めの化繊芯を使用。グラブのへたりを軽減するとともに、軽量化も実現。



グラブの中心で打球を捕り、握り替えがスムーズな型。(小指2本入れ対応)



デュアル 硬式用 Wilson Staff DUAL 外野手用

WTAHWQD7F 左投げ有り size 11

[D7型]

- クロス背面紐 / 小指2本入れ対応 / デュアル・テクノロジー
- ウェブ: CF

グラブが大きく開き、深いポケットで打球を確実に捕る型。(小指2本入れ対応)



デュアル 硬式用 Wilson Staff DUAL 外野手用

WTAHWQD8D 左投げ有り size 12

[D8型]

- 逆とじ / クロス背面紐 / 小指2本入れ対応 / デュアル・テクノロジー
- ウェブ: ダブルT

内野手用がベースでポジションを問わない型。



デュアル 硬式用 Wilson Staff DUAL ユーティリティ用

WTAHWQDUF 左投げ有り size 9

[DU型]

- クロス背面紐 / デュアル・テクノロジー
- ウェブ: DF





# WILSON STAFF 硬式用

## 適材適所設計

フィールドに立つ9人の選手は全く異なるプレーをする。当然グラブに求める役割も異なる。それなのに、なぜどのグラブも同じ素材で作られるのだろう。真に選手のパフォーマンスを高めるためには、ポジションごとに最適な素材を選び抜くべきだ。

そんな常識破りのコンセプトから生まれたのがWilson Staffの「適材適所設計」だ。特性の異なる素材の中から、「適材(最もふさわしい革と芯材)」と「適所(ポジション)」のベストマッチを見つけ出す。目先の効率を捨てて、オーダーメイドに近い多品種少量生産体制を構築する。そしてプロ用と全く同じ素材、工程、職人でグラブを作り込む。それこそがWilsonの目指す「REAL GLOVE」なのである。

*Wilson staff*  
Since 1914



### 1. 投手用

【表革】シリアスキップレザー  
【裏革】ソフトフィットレザー + 共革  
(ダブルライニング加工)  
【芯材】親指・小指: 化繊 + 化繊  
指: 化繊

### 2. 捕手・一塁手用

【表革】和牛  
プロストック ステアラザー  
【裏革】共革  
【芯材】化繊

### 3. 内野手用

【表革】プロストック ステアラザー  
【裏革】共革  
【芯材】親指: ウールS + ウールH  
小指: 化繊 + ウールH  
指: ウールH  
(ひとさし指: 化繊)

### 4. 外野手用

【表革】プロストック ステアラザー  
【裏革】共革  
【芯材】親指: 化繊 + ウールH  
小指: 化繊 + ウールH  
指: 化繊

### 5. ダブルパーム構造(野手用)

捕球面の革と裏革の間に薄い革を貼り合わせることで、安定したポケット形状が作りやすく、型くずれ防止効果も得られる。



## HARDBALL GLOVES 硬式用グラブ

### PITCHER 投手用

¥55,000 (税抜) 日本製

*Wilson staff*  
Since 1914



はめたときからストレスなく手に馴染み、引き手にしっかり力が入る投手用設計。シリアスキップレザーと化繊芯のコンビネーションがグラブ全体に軽さと絶妙な硬さ(張り)をもたらし、ダブルライニング加工がしなやかな手入れ感と強さを生み出す。投球時にしっかりと力が入る硬さと、腕の疲労を軽減する軽さをバランスよく融合した、投げるためのグラブ。

1. [表革] シリアスキップレザー: 原産地を厳選した、きめが細かく張りのあるキップレザー。軽量感と硬さ(張り)をもたらす。
2. [裏革] ソフトフィットレザー + 共革 (ダブルライニング加工): ソフトな質感の革を上面に使用することで指がしっかりと革をつかみ手が滑らず、下面に共革を2重に張り合わせることで投球時の握りつぶしにも負けない耐久性を生む。
3. [親指・小指芯材] 化繊+化繊: 軽くて硬い化繊芯を縫い合わせることで、軽さとグラブのヘタリ防止効果を発揮。
4. [指芯材] 化繊: 投球時に握りつぶす指の力をロスなくグラブに伝えるために硬めの化繊芯を使用。グラブの軽量感を生み出す。

グラブを包み込むように閉じる投手向き。やや小ぶり。



E オレンジ (22)



L タン (35)

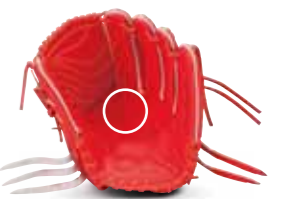


ブラック (90)

グラブをひねるように閉じる投手向き。一番人気。



ブラック (90)



E オレンジ (22)



L タン (35)

硬式用 Wilson Staff 投手用

WTAHWP18B 左投げ有り size 8

[18型]

■指カバー  
■ウェブ: UW

硬式用 Wilson Staff 投手用

WTAHWQ1WA 左投げ有り size 9

[1W型]

■指カバー / 背面紐  
■ウェブ: AB

「1W(ヨコとジダブル)」のタテとジ。タテに握りつぶし、力を加える投手向き。



L タン (35)



E オレンジ (22)



ブラック (90)

硬式用 Wilson Staff 投手用

WTAHWP1WT 左投げ有り size 9

[1W型]

■指カバー / 背面紐  
■ウェブ: TU ■タテとジ(改良)

## WHAT IS THE BEST GLOVE FOR YOU?

### 投手用グラブを選ぶヒント

ボールを包み込むように握るタイプ。

18型 1:2:2



しっかりとグラブを握りつぶすタイプ。

1W型 1:4



たて型にしっかりとグラブを握るタイプ。

1W型 1:1:3



グラブサイズ表示 size: 5 = 28.0cm, size: 6 = 28.5cm, size: 7 = 29.0cm, size: 8 = 29.5cm, size: 9-13 = 30.0cm 以上

※寸法はグラブの捕球面側のひとさし指の先端から捕球面に接触させ、土手部の下端までの大きさです。 ※天然皮革のため、革の伸びにより多少の誤差が生じます。

○はポケットポイントを表しています。

# CATCHER 捕手用

¥53,000 (税抜) 日本製



しっかりとポケットを作り上げる耐久性重視型ミット(和牛仕様)と、グラブのように柔軟に動く捕球重視型グラブミット(プロストック ステアレザー仕様)。プレースタイルによって、使い込むほどに捕球の正確性が向上するかっちりタイプか、グラブのようにキャッチングできる扱いやすいタイプを選べる2タイプを展開。

- [表革]** 和牛：厳選された日本牛革を熟練のなめし技術で加工。ミットに適した耐久性があり軽量化も実現できる。  
プロストック ステアレザー：密度の細かいカリフォルニア原皮のうち、厳格な基準で選り抜かれたトップ5%程の最上級素材。その原皮を国内の独自の加工を経て特別なフィーリングに仕上げた、Wilson Gloveの象徴とも言えるレザー。
- [裏革]** 共革：表革と同じ素材を使用することで、使うほどに手に馴染み、ミットとしての一体感が増す。
- [芯材]** 化繊：軽くて硬い化繊芯を縫い合わせることで、軽さとミットのヘタリを軽減する硬さを実現。

グラブのような手入れ感で扱いやすい「キャッチャーグラブ」。

小ぶりでポケットが深く操作性に優れた型。



NEW

E オレンジ (22)

ブラック (90)

硬式用 Wilson Staff 捕手用 (グラブミット)

WTAHWR2SZ

[2S型]

プロストック ステアレザー ■指あて

硬式用 Wilson Staff 捕手用

WTAHWPSTZ

[ST型]

和牛 ■指カバー

ポケットが広くやや大きめの型。

## WHAT IS THE BEST MITT FOR YOU ?

### 【捕手用ミットを選ぶヒント】

9 回裏、サヨナラのピンチの場面で外野からのバックホーム。返球を確実に捕球してランナーをアウトにしたい——。そんな場面でグラブかミットを選択できるなら、恐らくすべてのキャッチャーが「グラブ」と答えるでしょう。

これまでのミットは、ピッチャーの球を受けることだけに焦点が当てられ、返球を受けるための操作性は追求されてきませんでした。そこに着眼して、勝敗を決するような場面でも安心してプレーできる、いわば「キャッチャーグラブ」として開発されたのが「2S」型です。グラブ用のプロストック レザーを使うことでミット独特の硬さがなくなり、野手の返球に加えてワンバウンドの捕球も安心です。

「ST」型は小ぶりでポケット深めの、しっかりと捕れるミット。「2L」型はやや大きめでポケットもややワイドなミットです。



NEW

ブラック (90)

E オレンジ (22)

硬式用 Wilson Staff 捕手用

WTAHWR2LZ

[2L型]

和牛 ■指カバー

# 1st BASE 一塁手用

¥53,000 (税抜) 日本製



しっかりとポケットを作り上げる耐久性重視型ミット(和牛仕様)と、グラブのように柔軟に動く捕球重視型グラブミット(プロストック ステアレザー仕様)。プレースタイルによって、使い込むほどにポケットがしっかり出来上がるかっちりタイプか、グラブのようにゴロ捕球にもしっかり対応できる扱いやすいタイプを選べる2タイプを展開。

- [表革]** 和牛：厳選された日本牛革を熟練のなめし技術で加工。ミットに適した耐久性があり軽量化も実現できる。  
プロストック ステアレザー：密度の細かいカリフォルニア原皮のうち、厳格な基準で選り抜かれたトップ5%程の最上級素材。その原皮を国内の独自の加工を経て特別なフィーリングに仕上げた、Wilson Gloveの象徴とも言えるレザー。
- [裏革]** 共革：表革と同じ素材を使用することで、使うほどに手に馴染み、ミットとしての一体感が増す。
- [芯材]** 化繊：軽くて硬い化繊芯を縫い合わせることで、軽さとミットのヘタリを軽減する硬さを実現。

親指の力が伝わりしっかりとつかめる「ファーストグラブ」。

ミットが大きく開きグラブのような捕球が可能。プロスリーブ加工で指への衝撃を軽減させた「ファーストグラブ」。



NEW

E オレンジ (22)

ブラック (90)

硬式用 Wilson Staff 一塁手用 (グラブミット)

WTAHWR36D [左投げ有り]

[36型]

プロストック ステアレザー

NEW

ブラック (90)

E オレンジ (22)

硬式用 Wilson Staff 一塁手用 (グラブミット)

WTAHWR39W [左投げ有り]

[39型]

プロストック ステアレザー ■プロスリーブ

やや小ぶりでポケットが広い。軽くて扱いやすい型。

## WHAT IS THE BEST MITT FOR YOU ?

### 【一塁手用ミットを選ぶヒント】

内野手の一員である一塁手が送球のみならず打球も確実に処理する道具は、必ずしもファーストミットである必要があるのか——。そんな考えのもとに生まれたのが、「36」型と「39」型です。

一塁手がミットに不安を感じる要因の一つが、使い込むことによる親指の反りです。それを防ぐため、「36」型は親指にはみだしを入れて反りを防いでいます。「39」型は捕球面の広さが特徴。どちらのミットもプロストックレザーを使うことで柔らかく大きく開き、「ファーストグラブ」とも言うべき使い心地が実現しています。

「3F」型は、和牛を使用したオーソドックスなファーストミット。やや小ぶりに設計することで操作性をアップさせています。



E オレンジ (22)

ブラック (90)

硬式用 Wilson Staff 一塁手用

WTAHWP3FZ [左投げ有り]

[3F型]

和牛

INFIELD 内野手用

¥52,000 (税抜) 日本製



様々なプレーに対応できるよう、捕球ポイントの異なる複数のモデルを展開。手のように自由に動く柔軟性、軽快な守備を可能にする軽さ、そして高い耐久性の最強のコンビネーション。はめた瞬間から手に馴染む仕様。

- [表革] プロストック ステアレザー:**  
密度の細かいカリフォルニア原皮のうち、厳格な基準で選び抜かれたトップ5%程の最上級素材。その原皮を国内の独自の加工を経て特別なフィーリングに仕上げた、Wilson Gloveの象徴とも言えるレザー。
- [裏革] 共革:**  
表革と同じ素材を使用することで、使うほどに手に馴染みグラブとしての一体感が増す。
- [親指・小指芯材] 親指/ウールS+ウールH、小指/化繊+ウールH:**  
グラブの自由な動きを妨げないように柔軟なウール芯を使用。小指のベースに化繊を使用することで強度を高める。
- [指芯材] ウールH (ひとさし指/化繊):**  
ひとさし指のみ化繊芯を使用し、グラブのへたりを軽減。



グラブが自然と開いてポケットを2つ作れる型。二遊間のベストセラー。



NEW E オレンジ (22) オレンジタン (83)

硬式用 Wilson Staff 内野手用  
**WTAHWR69H** size 5 [69型]  
■逆とじ/クロスロックレース  
■ウェブ: HS

グラブの親指と薬指で閉じて、打球を確実につかむ選手向き。内野全ポジション対応のベストセラー。



NEW E オレンジ (22) オレンジタン (83)

硬式用 Wilson Staff 内野手用  
**WTAHWR5WT** size 6 [5W型]  
■背面紐  
■ウェブ: T II

グラブが大きく開き、型のつけ方次第で浅くも深くも使える型。



NEW オレンジタン (83) E オレンジ (22)

硬式用 Wilson Staff 内野手用  
**WTAHWR59T** size 6 [59型]  
■逆とじ/背面紐  
■ウェブ: T

人気の69型をベースに、タイト設計でフィット感を追求した型。



NEW E オレンジ (22) ブラック (90)

硬式用 Wilson Staff 内野手用  
**WTAHWR49H** size 5 [49型]  
■逆とじ  
■ウェブ: H

人気の5W型をややコンパクトにすることで、グラブの開閉をよりスムーズにした型。



NEW ブラック (90) E オレンジ (22)

硬式用 Wilson Staff 内野手用  
**WTAHWR5SH** size 5 [5S型]  
■ウェブ: VH

大きなポケットがグラブの中心にある型。安定感抜群で内野全ポジション対応。



NEW E オレンジ (22) ブラック (90)

硬式用 Wilson Staff 内野手用  
**WTAHWR47T** size 7 [47型]  
■逆とじ/背面紐  
■ウェブ: TW

UPGRADED PRO STOCK LEATHER

NEW プロストック ステアレザー

2018年モデルより仕上げ工程を改良。プロストックの完成形とも呼べる、しっとりとした柔らかさとコシのある風合いが実現。



WHAT IS THE BEST GLOVE FOR YOU?

内野手用グラブモデルチャート

<p>プロの意見から誕生 こだわりの型</p> <p><b>6K型</b> ポケットが広いモデル</p> <p><b>4Y型</b> 中央のポケット位置で、つかむ、当てるが自在</p>	<p>グラブが開く ワイド ポケット型</p> <p><b>69型</b> 主力モデル</p> <p><b>59型</b> 69型より5mm大</p> <p><b>49型</b> 69型のタイト設計</p>	<p>確実につかむ しっかりポケット型</p> <p><b>5W型</b> 主力モデル</p> <p><b>47型</b> ボールを包み込むボックス型</p> <p><b>5S型</b> 5W型より5mm小</p>
----------------------------------------------------------------------------------------------------------	-----------------------------------------------------------------------------------------------------------------------------	-----------------------------------------------------------------------------------------------------------------------------

薬指付近にポケットがあり、広く浅く使える型。当て捕りに最適。



NEW E オレンジ (22) ブラック (90)

硬式用 Wilson Staff 内野手用  
**WTAHWR6KH** size 6 [6K型]  
■逆とじ  
■ウェブ: H II

ポケットが中心にあり、深くなりすぎない。つかむも当てるも自在の型。



NEW オレンジタン (83) E オレンジ (22)

硬式用 Wilson Staff 内野手用  
**WTAHWR4YH** size 7 [4Y型]  
■逆とじ  
■ウェブ: HW

OUTFIELD 外野手用

¥52,000 (税抜) 日本製



球際の強さを追求し、大きく開く深いポケット設計を採用。親指と小指を強化することで指先までしっかりと力が伝わり、捕球機能が大幅に向上。軽量化により走力の負担を軽減することで守備範囲の拡大も叶える。はめた瞬間から手に馴染む仕様。

- [表革] プロストック ステアラザー:**  
密度の細かいカリフォルニア原皮のうち、厳格な基準で選抜されたトップ5%程の最上級素材。その原皮を国内の独自の加工を経て特別なフィーリングに仕上げた、Wilson Gloveの象徴とも言えるレザー。
- [裏革] 共革:**  
表革と同じ素材を使用することで、使うほどに手に馴染みグラブとしての一体感が増す。
- [親指・小指芯材] 化繊+ウールH:**  
ベースに化繊芯を使用し、長い指でも指先までしっかりと力を伝える。捕球面側に柔軟なウール芯を使用することでグラブの自由な動きを可能にする。
- [指芯材] 化繊:**  
長い指の指先までロスなく力を伝えるために硬めの化繊芯を使用。グラブのヘタリを軽減するとともに、軽量化も実現。



内野手用がベースで、握り替えがスムーズな型。(小指2本入れ対応)

グラブが大きく開き、すばやく動ける。人気の8W型の5mm小さめ。(小指2本入れ対応)



**NEW** E オレンジ (22)      ブラック (90)  
硬式用 Wilson Staff 外野手用  
WTAHWR7WF 左投げ有り size 11 [7W型]



**NEW** オレンジタン (83)      E オレンジ (22)  
硬式用 Wilson Staff 外野手用  
WTAHWR8SD 左投げ有り size 11 [8S型]

- 背面紐 / 小指2本入れ対応
- ウェブ: CF

- 逆とじ / 背面紐 / 小指2本入れ対応
- ウェブ: ダブルT II

グラブが大きく開き、安心感のある大きめの型。一番人気。(小指2本入れ対応)



**NEW** E オレンジ (22)      ブラック (90)  
硬式用 Wilson Staff 外野手用  
WTAHWR8WG 左投げ有り size 12 [8W型]

- 逆とじ / 背面紐 / 小指2本入れ対応
- ウェブ: GT



限りなく実戦モデルに近いトレグラ。だから練習と同じ感覚でゲームに挑める。

TRAINING トレーニング用



¥20,000 (税抜) : D5型 / D6型  
¥18,000 (税抜) : 6T型

ベトナム製

[表革] プロストック ステアラザー RG + スーパースキン  
[裏革] プロストック ステアラザー RG



スーパースキン  
軽くて強い「スーパースキン」は練習用に最適。雨や泥で汚れても、水拭きすれば簡単に汚れが落とせます。

ポケットポイント  
マーク部分が捕球ポイント



**DUAL D5型ベース**      デュアル  
トレーニング用 Try Hard DUAL  
WTAHTQD5H 左投げ有り size 3 [D5型]  
■デュアル・テクノロジー      ¥20,000 (税抜)

**DUAL D6型ベース**      デュアル  
トレーニング用 Try Hard DUAL  
WTAHTQD6H 左投げ有り size 3 [D6型]  
■逆とじ      ¥20,000 (税抜)  
■デュアル・テクノロジー



**69型ベース**      デュアル  
トレーニング用 Try Hard  
WTAHTP6TH 左投げ有り size 3 [6T型]  
■逆とじ      ¥18,000 (税抜)

ウイルソンのトレグラ 何がすごい？

トレーニンググラブには「試合で使うグラブより小型」という概念がありますが、ウイルソンの考えは違います。小さいだけで普段使っているグラブと形状が違ったら、毎日の練習は「練習のための練習」になってしまいます。

ウイルソンのトレーニンググラブ「D5」・「D6」型は、それぞれウイルソンスタッフ DUALの「D5」・「D6」型を、「6T」型は「69」型をベースにしているため、まさに「試合のための練習」を実現しています。正面のゴロ捕球はもちろん、シングルハンドキャッチも存分に練習できます。また、練習用こそ耐久性にこだわるべきという考えから、本革の2倍の強さを持つ「スーパースキン」を採用。本来のグラブと同じ感覚でプレーできるため、練習試合で使用する選手もいるほどです。

商品開発・販促担当 田坪 宏朗(ひろお)



1st BASE & CATCHER 一塁手用 / 捕手用

オープンプライス 日本製

SELECT  
Special Make Up

チーム・学校納品に最適のミット。

[表革] ステアラザー HG  
[裏革] 共革



Lタン (35)



ブラック (90)



E オレンジ (22)



E オレンジ (22)



ブラック (90)

2018年2月  
発売予定

NEW

硬式用 SELECT 捕手用  
WTAHBR23N

2018年2月  
発売予定

NEW

硬式用 SELECT 捕手用  
WTAHBR2SZ



E オレンジ (22)



ブラック (90)



Lタン (35)

2018年2月  
発売予定

NEW

硬式用 SELECT 一塁手用  
WTAHBR33N 左投げ有り



TRY DEMO GLOVE. BUY NEW GLOVE.  
体感してから、新品を買う。

Wilson



グラブを購入する際、真新しい商品で自分に合う型を見つけるのは困難です。特に、「DUAL」の特長である指先の強さや、素手でボールをつかむような感覚は、硬いままのグラブでは実感しにくいでしょう。もし店頭にて型付けサンプルがあれば、使用感を確認することができますが、他の人が手を入れたグラブを購入することに抵抗がある人も多いようです。

そこで誕生したのが「DEMO HOUSE (デモハウス)」です。

「デモハウス」は、WILSON STAFFの「DEMO グラブ」(型付けサンプル)を店頭にて陳列し、お客様のご購入時には化粧箱に入った新品を販売する小売店です。

- ① 店頭「DEMO グラブ」に手を入れる
- ② これだ!と思う型が見つかったらスタッフに伝える
- ③ 箱入りの真新しいグラブを購入 (思い通りの型付けを店舗に依頼することも可能)

「グラブを存分に試すこと」と「新しい商品を購入すること」を同時に叶えるのが「DEMO HOUSE」です。「DEMO HOUSE」は本気のグラブ選びを応援します。

全国の「DEMO HOUSE」リストは Wilson ホームページにて随時更新しています。 <http://www.wilson.co.jp/demo-house/>



WILSON STAFF 軟式用

Wilson Staff  
Since 1914

DUAL  
TECHNOLOGY

これはもはや軟式用ではない

ウイルソン・グラブの最高峰シリーズ「Wilson Staff」。球足が速く、打球が低く弾む軟式球を確実に処理するため、デュアル・テクノロジーを採用した。長年メジャーリーガー用グラブを手がけてきた日本国内工場の職人たちが、熟練の技でひとつひとつ丁寧に仕上げる最上級の軟式用モデルだ。

軟式グラブの概念をはるかに超える品質と品格が、羨望の眼差しを集めるに違いない。



1.

—1 [表革] プロストックレザー RG  
表革は軟式用最高級プロストックレザー。弾性と反発性の高い軟式ボールを扱うのにふさわしい革質を研究し、アレンジに一手間を加えて柔軟性のある仕上がりを実現。

—2 [裏革] ライニングレザー RG  
軟式用グラブの耐久性を高めるために、裏革にもコシを持たせつつ、弾力と反発の高い軟式ボールをしっかりと包み込むことが出来るソフト感を両立。

2.

デュアルウェルティング (玉はみ)  
2本のはみだし構造が指先の強さを生み出すとともに、グラブ全体に丸みを帯びた特徴的な形状をもたらす。ボールを自然につかむ動作を可能にする。複雑な構造のグラブが馴染みやすくなるよう、はみだしには玉はみを採用。

3.

ソフト&フィット インナー  
立体的に縫製された指袋の背面部にはソフトタッチのレザーを採用し、その内部にはスポンジを内蔵することで、指にフィットした違和感のない指入れを実現。

4.

ダブルバーム構造 (野手用)  
捕球面の革と裏革の間に薄い革を貼り合わせることで、安定したポケット形状が作りやすく、型くずれ防止効果も得られる。



5.

スーパースキン (ブラックのみ)  
牛革の約1/2の軽さで約2倍の耐久性を持つWilson独自の素材。雨(水分)、汚れが浸透しないため重くなりにくい。グラブに耐久性を持たせつつ、軽量化も実現でき、さらにはグラブの型つけも牛革より簡単にできる。

PITCHER 投手用

¥32,000 (税抜) 日本製



[表革] プロストックレザー RG (+スーパースキン) [裏革] ライニングレザー RG [芯材] 親指: 化繊 H + 化繊 S 小指: 化繊 H + 化繊 S 指: 化繊 H



E オレンジ (22)

ブラックSS (90SS)  
(スーパースキン仕様)

NEW

デュアル  
軟式用 Wilson Staff DUAL 投手用

WTARWRD1B 左投げ有り size 9 [D1型]

- 指カバー / クロス背面紐 / デュアル・テクノロジー
- ウェブ: BK



INFIELD 内野手用

¥32,000 (税抜) 日本製



[表革] プロストックレザー RG (+スーパースキン) [裏革] ライニングレザー RG [芯材] 親指: 化繊 S + ウール 小指: 化繊 H + ウール 指: ウール



E オレンジ (22)

ブラックSS (90SS)  
(スーパースキン仕様)

NEW

デュアル  
軟式用 Wilson Staff DUAL 内野手用

WTARWRD6H size 6 [D6型]

- 逆とじ / デュアル・テクノロジー
- ウェブ: H



ブラックSS (90SS)  
(スーパースキン仕様)

E オレンジ (22)

NEW

デュアル  
軟式用 Wilson Staff DUAL 内野手用

WTARWRD5H size 7 [D5型]

- デュアル・テクノロジー
- ウェブ: VH



E オレンジ (22)

ブラックSS (90SS)  
(スーパースキン仕様)

NEW

デュアル  
軟式用 Wilson Staff DUAL 内野手用

WTARWRDKT size 7 [DK型]

- 逆とじ / デュアル・テクノロジー
- ウェブ: T II

軟式にも DUAL がおすすめ

より硬くて重い新軟式球の導入に伴って、2018 年から軟式用ウィルソン・スタッフにも DUAL シリーズを展開します。新軟式球では、捕球時にグラブが受ける衝撃が大きくなるほか、球際やショートバウンドなど、より硬式に近いプレーが多くなるので、DUAL の強い指先と優れた操作性が確実に力を発揮するでしょう。

軟式のウィルソン・スタッフは、硬式グラブと同じ国内工場、同じ職人たちの手で作られています。また、硬式モデルから抜粋した人気の型をラインナップしています。

メイド・イン・ジャパンならではの高い機能と品質を実感して下さい。

営業部長 中村 光彦



OUTFIELD 外野手用

¥32,000 (税抜) 日本製



[表革] プロストックレザー RG (+スーパースキン) [裏革] ライニングレザー RG [芯材] 親指: 化繊 H + ウール 小指: 化繊 H + 化繊 H 指: ウール



E オレンジ (22)

ブラックSS (90SS)  
(スーパースキン仕様)

NEW

デュアル  
軟式用 Wilson Staff DUAL 外野手用

WTARWRD7G 左投げ有り size 11 [D7型]

- クロス背面紐 / 小指2本入れ対応可 / デュアル・テクノロジー
- ウェブ: GT II



ブラックSS (90SS)  
(スーパースキン仕様)

E オレンジ (22)

NEW

デュアル  
軟式用 Wilson Staff DUAL 外野手用

WTARWRD8F 左投げ有り size 12 [D8型]

- 逆とじ / クロス背面紐 / 小指2本入れ対応可 / デュアル・テクノロジー
- ウェブ: CF

RUBBERBALL MITTS 軟式用ミット

CATCHER & 1st BASE 捕手用 / 一塁手用

¥27,000 (税抜) 日本製



[表革] 捕手用: プロストックレザー MT / 一塁手用: プロストックレザー RG (+スーパースキン) [裏革] ライニングレザー RG [芯材] 化繊



ブラック (90)

E オレンジ (22)

NEW

軟式用 Wilson Staff 捕手用

WTARWRSTZ [ST型]



ブラックSS (90SS)  
(スーパースキン仕様)

E オレンジ (22)

NEW

軟式用 Wilson Staff 一塁手用

WTARWR39W 左投げ有り [39型]

- プロスリーブ

[表革: プロストックレザー RG]

軟式用にアレンジした柔軟性の高いレザー。



軟式用としては最高級のプロストックレザーを採用。弾性と反発性の高い軟式ボールを扱うのにふさわしい革質を研究し、アレンジに一工程を加えて柔軟性のある仕上がりを実現した。

[表革: ライニングレザー RG]

コシとソフト感を両立させた軟式専用裏革。



ライニングレザーを採用することで、裏革にもコシを持たせつつ、弾力のある軟式ボールをしっかりと包み込めるソフト感を両立させた。

グラブサイズ表示 size: 5 = 28.0cm, size: 6 = 28.5cm, size: 7 = 29.0cm, size: 8 = 29.5cm, size: 9-13 = 30.0cm 以上

\*寸法はグラブの捕球面側のひとさし指の先端から捕球面に接触させ、土手部下端までの大きさです。\*天然皮革のため、革の伸びにより多少の誤差が生じます。

○はポケットポイントを表しています。

# BASIC LAB 軟式用

## 究極のベーシックモデル

国内でなめし加工を施すことで強度、弾力性、軽量感を高い次元で実現したレザー。硬式用グラブで定評があるモデルを厳選した基本型。

グラブ本来の機能に原点回帰して「誰にとっても使いやすい」軟式用グラブを追求した Basic Lab。

新軟式球を確実に捕球するため、デュアル・テクノロジーを搭載した進化形モデルが登場。



### RUBBERBALL GLOVES 軟式用グラブ

GLOVES 投手用 / 内野手用 / 外野手用 / オールラウンド用 ¥25,000 (税抜) ベトナム製

[表革] ベーシックレザー-R0 [裏革] ソフトフィットレザー



オレンジタン(83)      ブラック(90)

NEW

デュアル  
軟式用 Basic Lab DUAL 投手用  
WTARBRD1S 左投げ有り size 9 [D1型]

■指カバー / デュアル・テクノロジー



オレンジタン(83)      ブラック(90)

NEW

デュアル  
軟式用 Basic Lab DUAL 内野手用  
WTARBRD6H size 6 [D6型]

■逆とじ / デュアル・テクノロジー



ブラック(90)      オレンジタン(83)

NEW

デュアル  
軟式用 Basic Lab DUAL 内野手用  
WTARBRD5H size 7 [D5型]

■デュアル・テクノロジー



オレンジタン(83)      ブラック(90)

NEW

デュアル  
軟式用 Basic Lab DUAL 内野手用  
WTARBRDKT size 7 [DK型]

■逆とじ / デュアル・テクノロジー



ブラック(90)      オレンジタン(83)

NEW

デュアル  
軟式用 Basic Lab DUAL 外野手用  
WTARBRD8G 左投げ有り size 12 [D8型]

■逆とじ / クロス背面紐 / 小指2本入れ対応 / デュアル・テクノロジー



ブラック(90)      オレンジタン(83)

NEW

デュアル  
軟式用 Basic Lab DUAL オールラウンド用  
WTARBRDUF 左投げ有り size 9 [DU型]

■デュアル・テクノロジー

グラブサイズ表示 size: 5 = 28.0cm, size: 6 = 28.5cm, size: 7 = 29.0cm, size: 8 = 29.5cm, size: 9-13 = 30.0cm 以上

※寸法はグラブの捕球面側のひとさし指の先端から捕球面に接触させ、土手部の下端までの大きさです。 ※天然皮革のため、革の伸びにより多少の誤差が生じます。

GLOVES 内野手用 / 外野手用 / オールラウンド用

¥24,000 (税抜) ベトナム製



全てのモデルにDUALを採用。  
日本製レザーを使用した本格的カラーグラブが新しい配色で登場。

[表革] パフォーマンスレザ-RO+スーパースキン  
[裏革] ソフトフィットレザ-



E オレンジxブラックSS (2290SS) (スーパースキン仕様)      オレンジxブラックSS (8390SS) (スーパースキン仕様)      C グレーxブラックSS (1090SS) (スーパースキン仕様)

2018年2月  
発売予定

NEW [D5型]

ワナビ- ヒーロー デュアル

一般用 The Wannabe Hero DUAL 内野手用

WTARHRD5H 左投げ有り size 7

■デュアル・テクノロジー



オレンジxブラックSS (8390SS) (スーパースキン仕様)      C グレーxブラックSS (1090SS) (スーパースキン仕様)      E オレンジxブラックSS (2290SS) (スーパースキン仕様)

2018年2月  
発売予定

NEW [D8型]

ワナビ- ヒーロー デュアル

一般用 The Wannabe Hero DUAL 外野手用

WTARHRD8F 左投げ有り size 12

■逆とじ / クロス背面紐 / 小指2本入れ対応  
■デュアル・テクノロジー



C グレーxブラックSS (1090SS) (スーパースキン仕様)      E オレンジxブラックSS (2290SS) (スーパースキン仕様)      オレンジxブラックSS (8390SS) (スーパースキン仕様)

2018年2月  
発売予定

NEW [DU型]

ワナビ- ヒーロー デュアル

一般用 The Wannabe Hero DUAL オールラウンド用

WTARHRDUF 左投げ有り size 9

■デュアル・テクノロジー

MITTS 一般用ミット

CATCHER & 1st BASE 捕手用 / 一塁手用

¥24,000 (税抜) 日本製



[表革] パフォーマンスレザ-MT [裏革] 捕手用: 共革 一塁手用: ソフトフィットレザ-



ネイビー x E オレンジ x ホワイト (50221)



ブルー x ネイビー (4550)



ブルー x ネイビー (4550)



ネイビー x E オレンジ x ホワイト (50221)

2018年2月  
発売予定

NEW

ワナビ- ヒーロー  
軟式用 The Wannabe Hero 捕手用

WTARHRSTZ

[ST型]

2018年2月  
発売予定

NEW

ワナビ- ヒーロー  
軟式用 The Wannabe Hero 一塁手用

WTARHR3FZ 左投げ有り

[3F型]

GLOVES 投手用 / 内野手用 / 外野手用 / オールラウンド用

¥17,000 (税抜) ベトナム製



グラブのスムーズな開閉を可能にする独自構造を採用。  
しっかり感と柔軟性を併せ持つ機能グラブ。型付けしやすく即使用も可能。

[表革] WAX クリフレザ-  
[裏革] ソフトフィットレザ-

QUICK ACTION

野手用のみ

— 即使用を可能にする3つの関節 —

Joint 1: PATTERN FLEX ZONE (パターンフレックスゾーン)



69型 5W型 7W型 5L型  
グラブの型ごとにウェブ先端部の曲がるポイントを変えることで、ポジションに応じたフレックス性を実現。

Joint 2: SNAP ACTION (スナップアクション)



グラブの開閉をスムーズにするため、背面小指部を改良。バンド部と小指部をセパレートすることで、小指の動きやすさを実現。

Joint 3: BREAK DITCH HILL (ブレイクディッチヒル)



土手芯に複雑な切り込みを入れてフレックス性の高い構造にすることでスムーズなグラブの開閉を実現。



W オレンジ (21)      ブラック (90)

2018年2月  
発売予定

NEW

一般用 D-MAX 投手用

WTARDR1WU 左投げ有り size 9

[1W型]

■指カバー



ブラック (90)      W オレンジ (21)

2018年2月  
発売予定

NEW

一般用 D-MAX 内野手用

WTARDR69H size 5

[69型]

■逆とじ



W オレンジ (21)      ブラック (90)

2018年2月  
発売予定

NEW

一般用 D-MAX 内野手用

WTARDR5WP 左投げ有り size 6

[5W型]



ブラック (90)      W オレンジ (21)

2018年2月  
発売予定

NEW

一般用 D-MAX 外野手用

WTARDR7WF 左投げ有り size 11

[7W型]

■逆とじ / クロス背面紐 / 小指2本入れ対応可



W オレンジ (21)      ブラック (90)

2018年2月  
発売予定

NEW

一般用 D-MAX オールラウンド用

WTARDR5LF 左投げ有り size 8

[5L型]

グラブサイズ表示 size: 5 = 28.0cm, size: 6 = 28.5cm, size: 7 = 29.0cm, size: 8 = 29.5cm, size: 9-13 = 30.0cm 以上

\*寸法はグラブの捕球面側のひとさし指の先端から捕球面に接触させ、土手部の下端までの大きさです。\*天然皮革のため、革の伸びにより多少の誤差が生じます。



# BASIC LAB ジュニア用

## ジュニア用DUALモデル

「ジュニア層が使いやすいグラブ」をコンセプトに開発された「BASIC LABジュニア用」。小さな手でも指先まで力が伝わり、ボールがつかみやすくなるようデュアル・テクノロジーを採用。柔らかく仕上げた革と特殊構造の土手芯によりグラブが開閉しやすく、さらに、「薬指かけ」を設けることで、握力が弱いジュニアでもしっかりボールがつかめる。「手に合わないグラブ」から、「手のように使えるグラブ」へ。DUALの強い指先とジュニア用の特別機能で、ジュニア層の守備力アップを狙う。



Basic Lab W  
DUAL TECHNOLOGY

### BALL GLOVES ジュニア用グラブ

GLOVES 内野手用 / オールラウンド用


¥20,000 (税抜) ベトナム製

Basic Lab W  
DUAL TECHNOLOGY

小さな手にフィットするようジュニアに特化した機能と素材を採用。DUAL仕様の強い指先でジュニア層の守備力アップを狙う。

[表革] オイリーソフトレザー  
[裏革] ソフトフィットレザー

### 〈ジュニアが使いやすいために〉



#### バンドフィット調節

手の小さい選手でも、ひもを引っ張るだけでグラブのフィット感が向上。



#### 薬指かけ & 小指パワーロックシステム

薬指・小指のホールド感を高めることでグラブをしっかりと握ることができる。



#### 柔軟性

柔らかく仕上げた革と特殊構造の土手芯により、グラブがスムーズに開閉。



2018年2月  
発売予定

ブルー (45)

ブラック (90)

2018年2月  
発売予定

ブラック (90)

ブルー (45)

NEW

デュアル  
ジュニア用 Basic Lab DUAL 内野手用  
WTARBRDJH size 5J

■デュアル・テクノロジー

NEW

デュアル  
ジュニア用 Basic Lab DUAL オールラウンド用  
WTARBRDJP 左投げ有り size 5J

■デュアル・テクノロジー

グラブサイズ表示 size:3J=27.0cm (手袋サイズJM基準) 5J=28.0cm (手袋サイズJL基準) (ジュニア用のため、手入れを小さくしています)

\*寸法はグラブの捕球面側のひとさし指の先端から捕球面に接触させ、土手部の下端までの大きさです。\*天然皮革のため、革の伸びにより多少の誤差が生じます。

# WILSON QUEEN 女子ソフトボール用

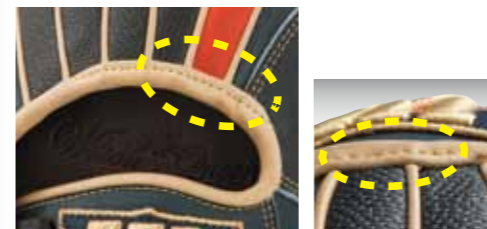
## ソフトボール女子のためのREAL GLOVE

Wilson Queen  
DUAL TECHNOLOGY

ウイルソン・グラブの最高峰シリーズ「Wilson Staff」の開発陣が、あらゆる知識と経験を注いで作りあげたソフトボール女子のためのREAL GLOVE、それが「Wilson Queen」だ。

2018年モデルは全てのグラブにDUALを採用。余分な力を入れなくても、丸みを帯びた形状によりポケットにボールが確実に収まるため、間一髪の打球も指先で押さえることが可能になる。

激しい練習に耐えられるよう、強さと耐久性も追求。ひたむきに練習に励むソフトボール女子に「Wilson Queen」を捧げる。



フラットバインディング (グラブのみ)

0.8ミリの違いが指への衝撃を緩和。

ひとさし指を出す部分のヘリ革を特殊縫製することでひとさし指の痛みを軽減。

GLOVES 投手用 / 内野手用 / 外野手用 / オールラウンド用

¥24,000 (税抜) ベトナム製



全てのグラブが DUAL 仕様へ一新。DUAL 特有のラウンド形状と、打球に負けない強い指先が、女子専用設計と合わせて守備力を引き上げる。


【表革】 プロストックレザー SG+ スーパースキン  
【裏革】 ライニングレザー SG

FUNCTIONS FOR WOMEN

— 女子のために開発したグラブ —



**アーチフィッター**  
手首の動きを妨げることなく、手の甲をしっかりと押さえつけることで、手との一体感を向上。



**親指フィット構造**  
親指の内側・外側をそれぞれレースで固定することで親指のフィット感を向上。



**バンドフィット調節**  
手の小さい選手も簡単に手首の調節をすることができ、グラブとのフィット感が向上。



2018年2月  
発売予定  
**NEW**

デュアル  
女子ソフトボール用 Wilson Queen DUAL **内野手用**  
**WTASQRS5H** size 7S [S5型]

■小指かけ無し / デュアル・テクノロジー



2018年2月  
発売予定  
**NEW**

デュアル  
女子ソフトボール用 Wilson Queen DUAL **内野手用**  
**WTASQRS6H** size 7S [S6型]

■小指かけ無し / デュアル・テクノロジー



2018年2月  
発売予定  
**NEW**

デュアル  
女子ソフトボール用 Wilson Queen DUAL **外野手用**  
**WTASQRS7F** 左投げ有り size 11S [S7型]

■逆とじ / 小指2本入れ対応 / デュアル・テクノロジー



2018年2月  
発売予定  
**NEW**

デュアル  
女子ソフトボール用 Wilson Queen DUAL **オールラウンド用**  
**WTASQRSUF** 左投げ有り size 8S [SU型]

■小指かけ無し / デュアル・テクノロジー

グラブサイズ表示 size:6S=28.5cm, size:7S=29.0cm, size:8S=29.5cm, size:9-11S=30.0cm以上(女子のために指入れを細くしています)

※寸法はグラブの捕球面側のひとさし指の先端から捕球面に接触させ、土手部下端までの大きさです。\*天然皮革のため、革の伸びにより多少の誤差が生じます。

CATCHER 捕手用

¥24,000 (税抜) 日本製



【表革】 プロストックレザー MT  
【裏革】 ライニングレザー SG

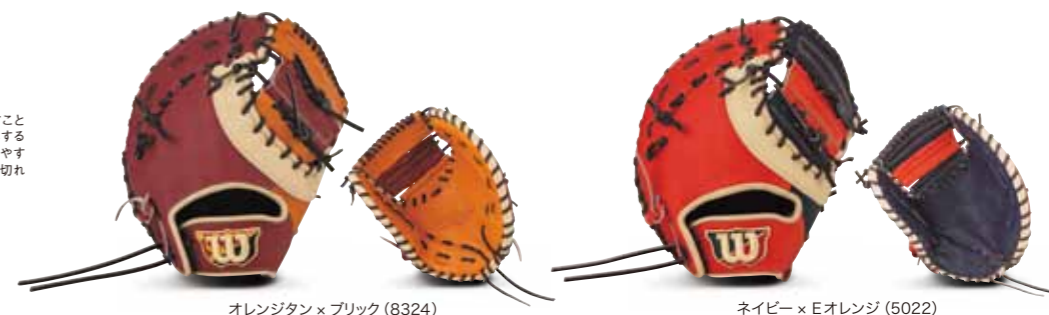
ソフトボール専用背面レース



レースを背面側に通すことでソフトボールに対応する大きなポケットが作りやすく、衝撃によるレース切れも防止する。

2018年2月  
発売予定  
**NEW**

女子ソフトボール用 Wilson Queen **捕手用**  
**WTASQR7LZ** [7L型]



オレンジタン×ブリック (8324)

ネイビー×Eオレンジ (5022)


大学4年 H選手

「もともと丸みのある型が好きで、サンプルをはめてみて気に入って使い始めました。私はサードなのですが、速い打球の時にグラブが持っていけなくなりました。三遊間の『あぶなっ!』という場面も安心して守れるようになりました。バックハンドで捕った時、打球がスッポリ入るところは、このグラブならではの気がします。シングル(従来のグラブ)に比べて型くずれしにくいところも気に入っています。もう DUAL じゃないと不安なので、次回も DUAL でオーダーしようと思います!」



社会人 Y選手

「私はショートを守っています。DUAL は丸みがあってポケットが深いので、最初のうち多少違和感がありました。でも使っていくうちに慣れて今ではとても気に入っています。ポケットが深いのに持ち替えしやすいし、ボールがグラブの中で遊ばない。球際に強いので守備範囲が広がった気がします。二遊間、三遊間に飛び込んだ時、今までは弾いてエラーにつながる事も多かったのですが、DUAL はグラブを出せばしっかり入ってくれるので思い切りプレーができるようになりました。軽いのにしっかりしていて型くずれしにくいのもいいですね」



選手の声

WILSON QUEEN  
**DUAL**  
TECHNOLOGY

大学3年 Y選手

「2本のはみだしに興味を持って使い始めました。グラブを出せばスッと入ってくれます! 私はサードを守っているのですが、特にバックハンドの打球がしっかり捕れるようになりました。今までは、三遊間の打球をヒヤヒヤしながら捕球していたのですが、DUAL は出せば入るという安心感があります。得点圏にランナーがいる状況で三遊間に打球が飛んでも、自信を持って処理できるようになったのが嬉しいです。手にしっかりフィットして、素手で捕球しているように思い通りに操作できます。型がしっかりしていてへたりにくい。みんなにも使ってもらいたいです」



大学3年 T選手

「ポケットが深い型が好きなので使ってみようと思いました。サードなので強い打球が多く、今までのグラブはボールに『もって行かれる』感じがありましたが、DUAL なら大丈夫です。特にバックハンドの打球で強さを実感します。『叩き(たたき)』の打球も入りやすく、持ち替えもしやすい。DUAL はパーツが多いはずなのに他のグラブより断然軽くてプレーに集中できます。レースを緩めて指と指を広げてもボールに負けません。球際に強くなり、昨シーズンよりエラーが減ったのでとても嬉しいです」



使っています!

GLOVES 内野手用 / オールラウンド用

¥17,000 (税抜) ベトナム製



一般的なグラブに対する女子特有の悩みを解消する多数の機能を搭載。ソフトボール入門者にもおすすめの女子専用モデル。

【表革】 WAX クリフレーザー (+スーパースキン)  
【裏革】 ソフトフィットレザー

女性専用開発されたソフトボール用グラブ



2018年2月 発売予定 NEW  
女子ソフトボール用 Wilson Bear 内野手用 WTASBR67H size 7S [67型]



2018年2月 発売予定 NEW  
女子ソフトボール用 Wilson Bear オールラウンド用 WTASBR57B 左投げ有り size 7S [57型]



2018年2月 発売予定 NEW  
女子ソフトボール用 Wilson Bear オールラウンド用 WTASBR55F 左投げ有り size 8S [55型]

SOFTBALL MITTS 一般ソフトボール用ミット

CATCHER & 1st BASE 捕手用 / 一塁手用

¥20,000 (税抜) 日本製



デザインと使いやすさにこだわった、ソフトボールを楽しむプレーヤーのためのカラーパフォーマンスモデル。

【表革】 パフォーマンスレザー-MT  
【裏革】 捕手 / 一塁手兼用: ソフトフィットレザー 捕手用: 共革



2018年2月 発売予定 NEW [7L型]  
ワナビー ヒーロー 一般ソフトボール用 The Wannabe Hero 捕手 / 一塁手兼用 WTASWR7LZ 左投げ有り



2018年2月 発売予定 NEW [3S型]  
ワナビー ヒーロー 一般ソフトボール用 The Wannabe Hero 捕手用 WTASWR3SZ 左投げ有り

グラブサイズ表示 size:6S=28.5cm, size:7S=29.0cm, size:8S=29.5cm, size:9-11S=30.0cm以上(女子のために指入れを細くしています)

\*寸法はグラブの捕球面側のひとさし指の先端から捕球面に接触させ、土手部の下端までの大きさです。\*天然皮革のため、革の伸びにより多少の誤差が生じます。

Wilson 流グラブのお手入れ方法

大切なのはグラブの状態を見極め、グラブの状態に応じたケアを行うこと。グラブを手にはめてグラブと会話しながら、しっかりと手入れしましょう。革に付着した汚れや古い油分を落としてリセットした後に革に適切な油分を与えることで、グラブが重くなるのを防ぐことができます。愛着のあるグラブをいつもベストな状態で、末永く大切に使いましょう。

BEFORE



長年の泥汚れが受球面全体にこびり付き、真っ黒になっています。

クレンジングローション (レザーをリセット)



ステップ1 クレンジングローションを塗ります。ローションはたっぷり塗っても重くなりません。  
※スポンジヘッドではこすらず、軽く押し付けながら塗布します。



ステップ2 乾いた布でこすり、汚れを拭きます。隅々まで丁寧に汚れをこすり落とします。刺繍部分も同様に磨けます。

だ液エフェクト (パフォーマンスアップ)



ステップ5 試合前・試合中、捕球面にだ液エフェクトを1~2プッシュします。

AFTER



革の表面がしっとり潤い、革本来の潤いつやがよみがえります。

キープコンディショニングオイル (レザーをサポート)



ステップ4 付属のスポンジを使ってオイルを塗ります。付着の汚れを落とすため、キープコンディショニングオイルを塗り過ぎを防ぐため素手の塗布もおすすめです。



ステップ3 きれいに汚れが落ちたら、革に必要な油分を与えるため、キープコンディショニングオイルを使用します。



ステップ6 手で捕球面全面に馴染ませます。捕球ポイントにしっとり感が得られ、的確な捕球をサポートします。

試合前・試合中

革に優しい 高級レザー専用ローション

- 汚れ落とし
- 保湿効果



クレンジングローション WTBA7030 ¥1,000 (税抜)

- 容量: 90ml
- 出荷単位: 12本
- 日本製
- ※リニューアル予定

使いやすい状態のグラブを維持するオイル。重くなりなく、柔らかくならない!



キープコンディショニングオイル WTBA7070 ¥1,800 (税抜)

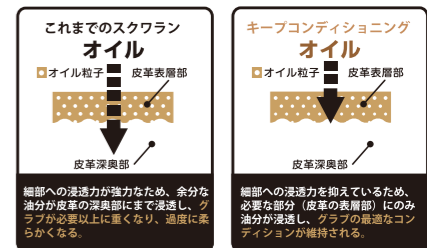
- 容量: 60ml
- 出荷単位: 6個
- 日本製
- ※リニューアル予定

グラブのお手入れが大好きなプレーヤーへ

「今の状態を維持したい。」  
「オイルを塗るとグラブが重くなり、柔らかくなりすぎてしまう。」  
そんなプレーヤーの悩みを解決するオイルです。

高品質スクワラン配合

使いやすい状態のグラブを維持するオイルの浸透イメージ



だ液効果 (粘り成分 / 保湿成分)

- ワンプッシュで
- しっとり感アップ → 捕球性能アップ
- アミノ酸配合 → 皮革のケア



だ液エフェクト WTBA7060 ¥1,000 (税抜)

- 容量: 50ml
- 出荷単位: 12本
- 日本製
- ※リニューアル予定



【10本組み】リプレースメントレース WTAGVLACE ¥12,000 (税抜)

- 長さ: 約180cm
- カラー: ブラック、タン、E オレンジ
- 硬式 Wilson Staff 使用レース
- 日本製



Wilson グラブ袋 WTAS8020BL ¥1,200 (税抜)

- サイズ: L38 x W35(cm)
- カラー: ブラック
- 素材: ポリエステル
- 出荷単位: 5枚
- 中国製

# WILSON CUSTOM ORDER GLOVES

メジャーリーガーのグラブの次に、あなたのグラブが作られるかも知れない。

Wilsonのカスタムオーダーグラブは  
プロ用と全く同じ素材、生産ライン、職人たちの手で作られる  
いわば「プロ仕様」だ。

熟練の職人によってひとつずつ丁寧に作られた、世界に一つだけのグラブは  
上質を極めた最高の「顔」であなたの手に届く。

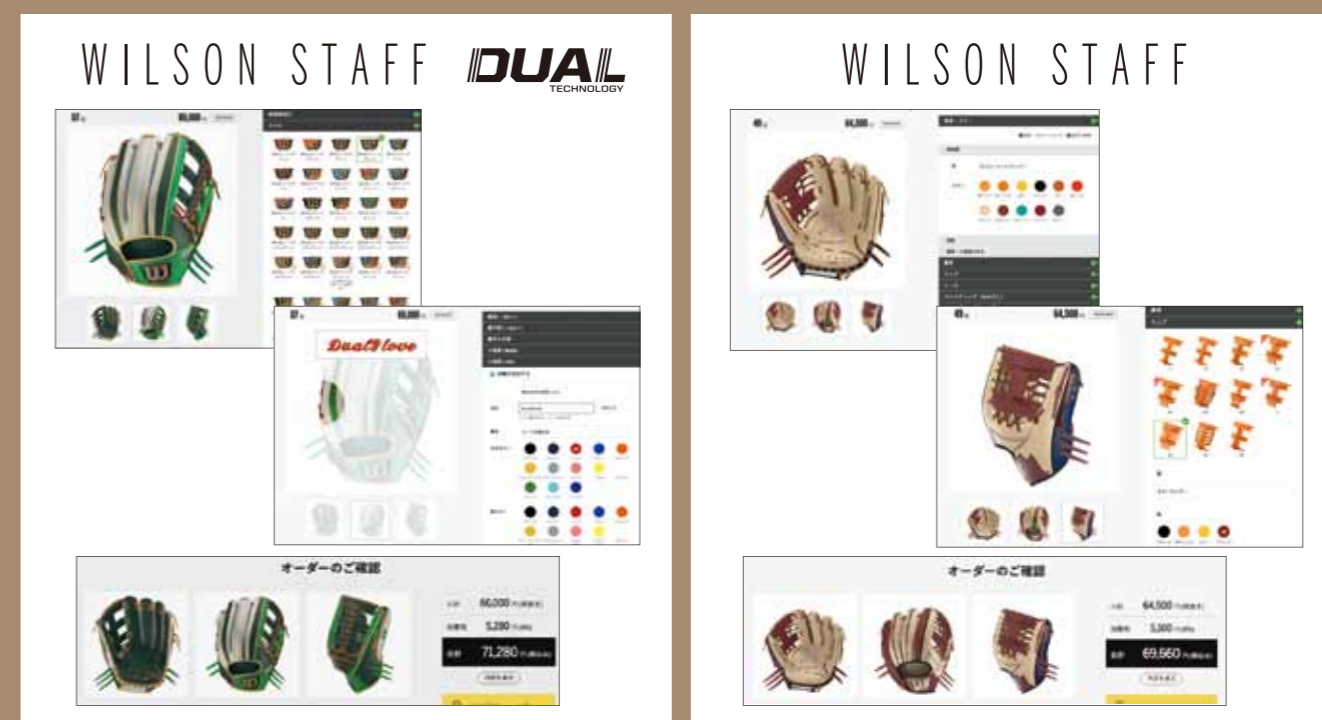
*Wilson staff*  
Since 1914

*Wilson Queen*

## Wilson Staff・カスタムオーダーグラブ シミュレーションウェブサイトがオープン

パソコンおよびスマートフォンの画面上で、Wilson Staff・カスタムオーダーグラブのオーダーシートを作成できるウェブサイトがオープンしました。バリエーション豊富な選択肢を、CG画像でシミュレーションしながら選ぶことができます。独特のカラーリングを楽しめる「DUAL」モデルのオーダーには特におすすめです。

- ※ 本サイトは、代表的なモデルおよび選択の組み合わせのみを掲載しています。それ以外の選択肢をご希望の場合は、本紙P.51～P.58のオーダーシートに手書きでご記入の上ご注文頂きますようお願い致します。
- ※ 本サイトはWilson Queen (ソフトボール用モデル) には対応していません。
- ※ 本サイトから直接ご注文頂くことはできません。ご注文はWilsonベースボール取扱店にてお願いします。



< 完成品 >

< 完成品 >



*Wilson staff*  
Since 1914

WILSON STAFF  
CUSTOM ORDER GLOVES  
シミュレーションサイト



PC・スマートフォンで  
操作ができます

<https://customglove.wilson.jp/>



Wilson



# CUSTOM ORDER GLOVES WILSON STAFF DUAL



## DUAL TECHNOLOGY オーダーサンプル

 <p><b>No.1</b></p> <p>[本体使用カラー] ・ブラック ・ブラック (スネークレザー) ・ブラック (スーパースキン)</p>	 <p><b>No.2</b></p> <p>[本体使用カラー] ・オレンジタン ・オレンジタン (スネークレザー) ・オレンジ</p>
 <p><b>No.3</b></p> <p>[本体使用カラー] ・S タン ・L タン ・W オレンジ (スネークレザー)</p>	 <p><b>No.4</b></p> <p>[本体使用カラー] ・F グリーン ・K グリーン ・ホワイト (スーパースキン)</p>
 <p><b>No.5</b></p> <p>[本体使用カラー] ・E オレンジ ・ブラック ・ブラック (スーパースキン) ・ライム</p>	 <p><b>No.6</b></p> <p>[本体使用カラー] ・ブルー ・C グレー ・ブラック (スーパースキン)</p>

### [デュアルオーダーグラブ価格表] ※価格は全て税抜です。

種類	素材	価格
硬式・革ソフト	シリアスキップレザー	¥66,000
	プロストック ステアレザー	¥63,000
軟式・ゴムソフト	プロストック ステアレザー	¥42,000

### [有料オプション一覧表] ※価格は全て税抜です。

●多色カラーグラブ(ウェブ・裏革・パーツ含む)のオプション価格  
素材に関わらず、2色目より¥1,500 ずつ追加となります。

素材	本体カラー	1色	2色	3色	4色
シリアスキップレザー					
プロストック ステアレザー		¥0	¥1,500	¥3,000	¥4,500
メタリックレザー					
スネークレザー					
スーパースキン					

以下、1色追加することにより、¥1,500が加算されます。

加算例(ウェブ・裏革・パーツ含む色数)

プロストック ステアレザーを2色選択	1色目 ¥0 2色目 ¥1,500	= ¥1,500
プロストック ステアレザー1色とスーパースキン1色計2色選択	1色目 ¥0 2色目 ¥1,500	= ¥1,500
プロストック ステアレザー、スーパースキン、スネークレザーを各1色ずつ、計3色選択	1色目 ¥0 2色目 ¥1,500 3色目 ¥1,500	= ¥3,000

### ●その他パーツ素材のオプション価格

エアフロー (①ベロ裏)	¥1,500	※ベロ裏はP.48をご覧ください。
--------------	--------	-------------------

### [刺繍入れ価格表] ※価格は全て税抜です。

通常文字刺繍	●1か所はサービス ●2か所目以上は、1か所につき ¥1,500 加算
影付き文字刺繍	●1か所につき ¥1,500 加算
重ね文字刺繍	●1か所につき ¥1,500 加算

加算例

2か所とも通常文字の場合	1か所目 サービス + 2か所目 ¥1,500 ... = ¥1,500
1か所目通常文字で、2か所目影付き文字の場合	1か所目 サービス + (1,500...① + 1,500...②) = ¥3,000
1か所目影付き文字で、2か所目も影付き文字の場合	1か所目 (サービス...① + 1,500...②) + 2か所目 (1,500...③ + 1,500...④) = ¥4,500

※但し、指定文字・特殊マークの場合は見積りもりの上、別途価格を加算させていただきます。

## 1 DUAL TECHNOLOGY 基本モデル (右投げ・左投げ)

### 投手用

<p><b>D1型 NEW</b></p> <p>グラブをひねるように閉じる投手向き。</p>  <p>サイズ 9</p>	<p><b>DP型 NEW</b></p> <p>グラブを包み込むように閉じる投手向き。</p>  <p>サイズ 9</p>	<p><b>D6型</b></p> <p>グラブが自然と開いてポケットを2つ作る型。(69型ベース)</p>  <p>サイズ 6</p>
----------------------------------------------------------------------------------------------------------------------------------------------------	-----------------------------------------------------------------------------------------------------------------------------------------------------	-----------------------------------------------------------------------------------------------------------------------------------------------------------

### 内野手用

<p><b>DK型 NEW</b></p> <p>グラブが大きく開いて広いポケットで打球をさばく型。</p>  <p>サイズ 7</p>	<p><b>D5型</b></p> <p>グラブの中心で打球を確実につかむ型。DUAL内野の一番人気。(5W型ベース)</p>  <p>サイズ 7</p>	<p><b>DO型</b></p> <p>メジャーで圧倒的人気のモデルをベースにした型。(小指2本入れ対応)</p>  <p>サイズ 8</p>
-----------------------------------------------------------------------------------------------------------------------------------------------------------	--------------------------------------------------------------------------------------------------------------------------------------------------------------------	---------------------------------------------------------------------------------------------------------------------------------------------------------------

### 外野手用

<p><b>D7型 NEW</b></p> <p>グラブの中心で打球を捕り、握り替えがスムーズな型。(小指2本入れ対応)</p>  <p>サイズ 11</p>	<p><b>D8型</b></p> <p>グラブが大きく開き、深いポケットで打球を確実に捕る型。(小指2本入れ対応)</p>  <p>サイズ 12</p>	<p><b>DU型 NEW</b></p> <p>内野手用がベースでポジションを問わない型。</p>  <p>サイズ 9</p>
----------------------------------------------------------------------------------------------------------------------------------------------------------------------	--------------------------------------------------------------------------------------------------------------------------------------------------------------------	-------------------------------------------------------------------------------------------------------------------------------------------------------

この続きはP.45 [②表革・カラー] 以降の選択へとお進みください。



# CUSTOM ORDER GLOVES WILSON STAFF



## ウイルソンスタッフ オーダーサンプル

<p>No.1</p>	<p>【本体使用カラー】</p> <ul style="list-style-type: none"> <li>・ブロンド</li> <li>・ブリック (スネークレザー)</li> <li>・ネイビー (スーパースキン)</li> </ul>	<p>No.2</p>	<p>【本体使用カラー】</p> <ul style="list-style-type: none"> <li>・ブラック</li> <li>・ブラック (スネークレザー)</li> <li>・M ブラック (メタリックレザー)</li> <li>・サックス</li> </ul>
<p>No.3</p>	<p>【本体使用カラー】</p> <ul style="list-style-type: none"> <li>・ネイビー</li> <li>・レッド</li> <li>・グレー</li> </ul>	<p>No.4</p>	<p>【本体使用カラー】</p> <ul style="list-style-type: none"> <li>・ホワイト (スーパースキン)</li> <li>・オレンジ</li> <li>・ホワイト</li> <li>・パープル</li> </ul>
<p>No.5</p>	<p>【本体使用カラー】</p> <ul style="list-style-type: none"> <li>・ブラック</li> <li>・ピンク</li> <li>・ホワイト</li> </ul>	<p>No.6</p>	<p>【本体使用カラー】</p> <ul style="list-style-type: none"> <li>・ブラック</li> <li>・ブルー</li> <li>・パープル</li> </ul>

【オーダーグラブ価格表】 ※価格は全て税抜です。

種類	ポジション	素材	価格
硬式・革ソフト	グラブ	シリアスキップレザー	¥ 63,000
		プロストック ステアレザー	¥ 60,000
	ミット	プロストック ステアレザー / 和牛	¥ 61,000
軟式・ゴムソフト	グラブ	プロストック ステアレザー	¥ 39,000
	ミット	プロストック ステアレザー	¥ 40,000

【有料オプション一覧表】 ※価格は全て税抜です。

●多色カラーグラブ(ウェブ・裏革・パーツ含む)のオプション価格  
素材に関わらず、2色目より¥1,500 ずつ追加となります。

素材	本体カラー	1色	2色	3色	4色	
シリアスキップレザー						以下、1色追加 することに ¥1,500が 加算されます。
プロストック ステアレザー						
和牛		¥0	¥1,500	¥3,000	¥4,500	
メタリックレザー						
スネークレザー						
スーパースキン						

加算例 (ウェブ・裏革・パーツ含む色数)

プロストック ステアレザーを2色選択	1色目 ¥0 2色目 ¥1,500	= ¥1,500
プロストックステアレザー1色とスーパースキン1色 計2色選択	1色目 ¥0 2色目 ¥1,500	= ¥1,500
プロストック ステアレザー、スーパースキン スネークレザーを各1色ずつ、計3色選択	1色目 ¥0 2色目 ¥1,500 3色目 ¥1,500	= ¥3,000

●その他パーツ素材のオプション価格

エアフロー (①ベロ裏)	¥ 1,500	※ベロ裏はP.48をご覧ください。
--------------	---------	-------------------

【刺繍入れ価格表】 ※価格は全て税抜です。

通常文字刺繍	●1か所はサービス ●2か所目以上は、1か所につき ¥1,500 加算
影付き文字刺繍	●1か所につき ¥1,500 加算
重ね文字刺繍	●1か所につき ¥1,500 加算

加算例

2か所とも通常文字の場合	1か所目 サービス + 2か所目 ¥1,500	= ¥1,500
1か所目通常文字で、 2か所目影付き文字の場合	1か所目 サービス + (1,500...① + 1,500...②)	= ¥3,000
1か所目影付き文字で、 2か所目も影付き文字の場合	(1,500...① + 1,500...②) + (1,500...③ + 1,500...④)	= ¥4,500

※但し、指定文字・特殊マークの場合は見積りの上、別途価格を加算させていただきますので、ご了承ください。

## 高校野球用具の使用制限について

高校野球ではグラブ・ミットについて以下の使用制限があります。内容をご確認の上、ご注文の際にはご注意ください。

カラーグラブ、ミットは使用できない。ただし黒については使用しても構わない。グラブ、ミットに表示する商標は、布片、刺繍または樹脂の成型物のほか、連盟が認めたものとし、これを表示する箇所は背帯あるいは背帯に近い部分、または親指のつけ根の部分のうちいずれか1箇所とし、その大きさは縦4センチ、横7センチ以内とする。投手用グラブで本体と異なる色のしめひもについては、公認野球規則1-15の通りとする。ただし、しめひもが本体と同系色で目立たないものについては差し支えない。投手用グラブのみみだし部の色は、グラブ本体と同系色で目立たないもの、もしくは革の自然色とする。また、縫い糸の色については特に制限を定めず、投手用グラブに商標を布片または刺繍によって表示する場合、その色は文字の部分を含み、すべて白または灰色以外の色でなければならない。品名、品番、マーク類などをスタンプによって表示する場合の色は、黒または焼印の自然色でなければならない。野手のグラブのしめひもは、本体色と同系色とする。ただし、黒と茶系色のしめひもに限っては本体色にかかわらず使用できる。しめひもは、長すぎないこと。親指の長さ程度にすること。また、グラブ、ミットの表面(受球面・背面)に氏名、番号、その他の文字を表記することを禁止する。

(日本高等学校野球連盟用具使用制限より一部抜粋)

野手用グラブ・ミットの当社カラーによる、  
本体カラーとレースカラーの組み合わせ

【野手用使用可能カラー】

	レースカラー								
	ブラック	Lタン	タン	Eオレンジ	Wオレンジ	オレンジ	ブリック	ライム	Dブラウン
ブラック	○	×	○	×	×	×	×	×	○
Lタン	○	○	○	×	×	×	×	×	○
Sタン	○	×	○	×	×	×	×	×	○
オレンジタン	○	×	○	×	×	×	×	×	○
Eオレンジ	○	×	○	○	×	×	×	×	○
Wオレンジ	○	×	○	×	○	×	×	×	○
オレンジ	○	×	○	×	×	○	×	×	○
ブリック	○	×	○	×	×	×	○	×	○
ライム	○	×	○	×	×	×	×	○	○
Dブラウン	○	×	○	×	×	×	×	×	○

(注) グラブ、ミットの場合、「ウエルディング」と「バイディング」についても制限がありますのでご注意ください。

1.ウエルディング (はみだし) ... 投手用・野手用に関係なくはみだしは本体と同系色または革の自然色のみ使用可能。玉はみの場合には本体と同色のみ使用可能。  
2.バイディング (ヘリ革) ... 本体と同色のみ使用可能。

その他の用品についての用具使用制限内容は「日本高等学校野球連盟ホームページ」をご参照ください。 <http://www.jhbf.or.jp/>

1 基本モデル (右投げ・左投げ)

投手用

<p><b>18型</b></p> <p>グラブを包み込むように閉じる投手向き。やや小ぶり。</p>  <p>サイズ 8</p>	<p><b>中村 勝モデル 1W型</b></p> <p>グラブをひねるように閉じる投手向き。一番人気。</p>  <p>サイズ 9</p>	<p><b>17型</b></p> <p>ポケットが大きめで、グラブを縦型に使いたい投手向き。</p>  <p>サイズ 9</p> <p>※定番モデルはありません。</p>	<p><b>1L型 [1W型+5mm]</b></p> <p>人気の1W型の5mm大きめ。大型投手用。</p>  <p>サイズ 10</p> <p>※定番モデルはありません。</p>
---------------------------------------------------------------------------------------------------------------------------------------------------	---------------------------------------------------------------------------------------------------------------------------------------------------------	--------------------------------------------------------------------------------------------------------------------------------------------------------------------------	--------------------------------------------------------------------------------------------------------------------------------------------------------------------------------

投手用

<p><b>1B型</b></p> <p>人気の1W型をベースに、ストリームバック採用で手の一体感を追求した型。</p>  <p>サイズ 9</p> <p>※定番モデルはありません。</p>	<p><b>内野手用</b></p>	<p><b>49型</b></p> <p>人気の69型をベースに、タイト設計でフィット感を追求した型。</p>  <p>サイズ 5</p>	<p><b>69型</b></p> <p>グラブが自然と開いてポケットを2つ作れる型。二遊間のベストセラー。</p>  <p>サイズ 5</p>	<p><b>5S型</b></p> <p>人気の5W型をややコンパクトにすることで、グラブの開閉をよりスムーズにした型。</p>  <p>サイズ 5</p>
----------------------------------------------------------------------------------------------------------------------------------------------------------------------------------	--------------------	--------------------------------------------------------------------------------------------------------------------------------------------------------	------------------------------------------------------------------------------------------------------------------------------------------------------------	-------------------------------------------------------------------------------------------------------------------------------------------------------------------

内野手用

<p><b>K3型</b></p> <p>全体にコンパクトでありながら、ポケットの広い型。</p>  <p>サイズ 5</p> <p>※定番モデルはありません。</p>	<p><b>46型 [47型-5mm]</b></p> <p>グラブ全体にやや丸みをつけて、打球をしっかりつかむ型。</p>  <p>サイズ 6</p> <p>※定番モデルはありません。</p>	<p><b>6K型</b></p> <p>薬指付近にポケットがあり、広く浅く使える型。当て捕りに最適。</p>  <p>サイズ 6</p>	<p><b>5W型</b></p> <p>グラブの親指と薬指で閉じて、打球を確実につかむ選手向き。内野全ポジション対応のベストセラー。</p>  <p>サイズ 6</p>
-------------------------------------------------------------------------------------------------------------------------------------------------------------------------	--------------------------------------------------------------------------------------------------------------------------------------------------------------------------------------	-----------------------------------------------------------------------------------------------------------------------------------------------------------	----------------------------------------------------------------------------------------------------------------------------------------------------------------------------

内野手用

<p><b>59型</b></p> <p>グラブが大きく開き、型のつけ方次第で深くも浅くも使える型。</p>  <p>サイズ 6</p>	<p><b>64型</b></p> <p>ポケットが大きく、握り替えがすばやく出来る型。</p>  <p>サイズ 7</p> <p>※定番モデルはありません。</p>	<p><b>47型</b></p> <p>大きなポケットがグラブの中心にある型。安定感抜群で内野全ポジション対応。</p>  <p>サイズ 7</p>	<p><b>4Y型</b></p> <p>ポケットが中心にあり、深くなりすぎない。つかむも当てるも自在な型。</p>  <p>サイズ 7</p>
---------------------------------------------------------------------------------------------------------------------------------------------------------	------------------------------------------------------------------------------------------------------------------------------------------------------------------------	-----------------------------------------------------------------------------------------------------------------------------------------------------------------	---------------------------------------------------------------------------------------------------------------------------------------------------------------

内野手用

<p><b>KT型</b></p> <p>親指以外の4本の指を長く設計した当て捕り重視の型。</p>  <p>サイズ 7</p> <p>※背面縫を選択の場合、ひとさし指から薬指になります。※定番モデルはありません。</p>	<p><b>5M型</b></p> <p>人気の5W型をベースに、やや大きめの設計。打球をしっかりつかむ型。</p>  <p>サイズ 7</p> <p>※定番モデルはありません。</p>	<p><b>57型</b></p> <p>やや大きめの設計で、打球を包み込むようにつかむ型。</p>  <p>サイズ 7</p> <p>※定番モデルはありません。</p>	<p><b>51型</b></p> <p>逆シングル捕球を重視した設計で、やや大きめの型。</p>  <p>サイズ 7</p>
----------------------------------------------------------------------------------------------------------------------------------------------------------------------------------------------------	----------------------------------------------------------------------------------------------------------------------------------------------------------------------------------	---------------------------------------------------------------------------------------------------------------------------------------------------------------------------	------------------------------------------------------------------------------------------------------------------------------------------------------

内野手用

<p><b>5FS型 [5F型-5mm]</b></p> <p>逆シングル捕球を重視した、5F型の5mm小さめ。</p>  <p>サイズ 8</p> <p>※定番モデルはありません。</p>	<p><b>5F型</b></p> <p>ライナーバックで強い打球に負けず、逆シングル捕球も重視した型。</p>  <p>サイズ 9</p> <p>※定番モデルはありません。</p>
------------------------------------------------------------------------------------------------------------------------------------------------------------------------------------	--------------------------------------------------------------------------------------------------------------------------------------------------------------------------------

外野手用

<p><b>74型</b></p> <p>小さめの設計で手とのフィット感を追求した型。(小指2本入れ対応)</p>  <p>サイズ 10</p> <p>※小指2本入れ対応 ※定番モデルはありません。</p>	<p><b>7W型</b></p> <p>内野手用がベースで、握り替えがスムーズな型。(小指2本入れ対応)</p>  <p>サイズ 11</p> <p>※小指2本入れ対応</p>	<p><b>8S型 [8W型-5mm]</b></p> <p>グラブが大きく開き、すばやく動ける。人気の8W型の5mm小さめ。(小指2本入れ対応)</p>  <p>サイズ 11</p> <p>※小指2本入れ対応</p>	<p><b>8W型</b></p> <p>グラブが大きく開き、安心感のある大きめの型。一番人気。(小指2本入れ対応)</p>  <p>サイズ 12</p> <p>※小指2本入れ対応</p>
--------------------------------------------------------------------------------------------------------------------------------------------------------------------------------------------	------------------------------------------------------------------------------------------------------------------------------------------------------------------------------	--------------------------------------------------------------------------------------------------------------------------------------------------------------------------------------------------	-----------------------------------------------------------------------------------------------------------------------------------------------------------------------------------

キャッチャーミット

<p><b>2L型 NEW</b></p> <p>ポケットが広くやや大きめの型。</p>  <p>※はみだし有りも対応可能。</p>	<p><b>ST型</b></p> <p>小ぶりでポケットが深く操作性に優れた型。</p>  <p>※はみだし有りも対応可能。</p>	<p><b>2Z型</b></p> <p>ポケットがやや浅めのオープンバック型。</p>  <p>※はみだし有りも対応可能。 ※定番モデルはありません。</p>	<p><b>2P型</b></p> <p>メジャーで一番人気のモデルを日本向けにアレンジした型。</p>  <p>※指カバー・指あては対応できません。 ※定番モデルはありません。</p>
--------------------------------------------------------------------------------------------------------------------------------------------------------	---------------------------------------------------------------------------------------------------------------------------------------------------------	----------------------------------------------------------------------------------------------------------------------------------------------------------------------	-----------------------------------------------------------------------------------------------------------------------------------------------------------------------------------

ファーストミット

<p><b>2S型</b></p> <p>グラブのような手入れ感で扱いやすい「キャッチャーグラブ」。</p>  <p>※はみだし有りも対応可能。</p>	<p><b>3F型</b></p> <p>やや小ぶりでポケットが広い。軽くて扱いやすい型。</p> 	<p><b>36型 NEW</b></p> <p>親指の力が伝わりしっかりとつかめる「ファーストグラブ」。</p>  <p>※指カバー・指あては対応できません。</p>	<p><b>富山和洋モデル 39型</b></p> <p>ミットが大きく開きグラブのような捕球が可能。プロスリーブ加工で指への衝撃を軽減させた「ファーストグラブ」。</p>  <p>※指カバー・指あては対応できません。</p>
-------------------------------------------------------------------------------------------------------------------------------------------------------------------	-----------------------------------------------------------------------------------------------------------------------------------------	---------------------------------------------------------------------------------------------------------------------------------------------------------------------------	--------------------------------------------------------------------------------------------------------------------------------------------------------------------------------------------------------

ソフトボール用ミット

<p><b>7LZ型</b></p> <p>やや小ぶりの操作性を重視したミット。</p> 	<p><b>5SZ型</b></p> <p>ポケットが広くてしっかりキャッチ。キャッチャー・ファースト兼用モデル。</p>  <p>※定番モデルはありません。</p>	<p><b>3SZ型</b></p> <p>親・小指の芯が厚く、クローズバックでソフトボールの衝撃にも耐える。</p> 
------------------------------------------------------------------------------------------------------------------------------------	--------------------------------------------------------------------------------------------------------------------------------------------------------------------------	---------------------------------------------------------------------------------------------------------------------------------------------------

[グラブサイズ表示]



size: 5 = 28.0cm  
size: 6 = 28.5cm  
size: 7 = 29.0cm  
size: 8 = 29.5cm  
size: 9-12 = 30.0cm以上

※寸法はグラブの捕球面側のひとさし指の先端からの捕球面に接触させ、土手部の下端までの大きさです。  
※天然皮革のため、革の伸びにより多少の誤差は生じます。  
サイズ表示が同じでも、型やポケットの深さによって、見た目や手入れ感に大きく異なる場合があります。グラブはサイズ表示だけで選ぶのではなく、実際に手にあてて、自分にぴったり合ったグラブを選ぶことをおすすめします。

2 表革・カラー

●表革カラー(ウェブ・パーツ含む)2色以上選択の場合、1色につき¥1,500(税抜)が加算されます。

素材	特徴	カラー
シリアスキップレザー (グラブのみ対応)	生後1年未満の子牛レザー。きめが細かく、しなやかに定評があり、グラブの軽量化も実現できる。原産地も厳選された最高級レザー。	E オレンジ, L タン, ブラック, ブルー, レッド, ネイビー, オレンジ, ライム, フリック NEW
プロストック ステアレザー	厳格な基準で選抜された密度の細かいカリフォルニア原皮を国内の独自の加工を経て特別なフィーリングに仕上げた、Wilson Gloveの象徴とも言えるレザー。耐久性もやはりめった瞬間から手に馴染むレザー。	W オレンジ, L タン, ブラック, E オレンジ, フロント, D フラウン, C グレー, ブルー, レッド, ネイビー, ホワイト, グレー, ピンク, サックス, オレンジ, パープル, F グリーン, ライム, オレンジタン, フリック NEW, T フルー NEW, K グリーン NEW, S タン NEW
和牛 (2L型、ST型、2Z型、2S型、3F型のミットのみ対応)	厳選された日本牛革を国内の熟練された技術でなめし加工。ミットに適した耐久性があり、軽量化も実現できます。	E オレンジ, L タン, ブラック
メタリックレザー	牛革表面部に特殊加工を施し、メタリック調に仕上げたレザー。受球面には使用できません。背面部・ウェブ・パーツのみに使用できます。	M フラウン, ゴールド, シルバー
スネークレザー	牛革の表面にスネーク柄を型押ししたレザー。受球面には使用できません。背面部・ウェブ・パーツのみに使用できます。※対応できないウェブもあります。(P.46参照) <b>高校野球ルール対応</b>	ブラック, L タン, W オレンジ, オレンジタン, ブリック, フリック NEW, オレンジタン NEW, フリック NEW
スーパースキン (グラブ、2P型、36型、39型のみ対応)	牛革よりも耐久性に優れ、軽量化も実現。受球面には使用できません。背面部のみに使用できます。ペロ部には選べません。 <b>ブラック：高校野球対応</b>	ブラック, ホワイト, グレー, ネイビー, フリック NEW, ネイビー NEW

※メタリックレザー、スネークレザー及びスーパースキンを選択の場合、使用する背面部パーツをご指定ください。  
※皮革の色はなめし及び染色工程上、生産ロットにより多少異なる場合があります。あらかじめご了承ください。

注：野手のグラブの色の制限について、アマチュア野球では次のとおり対応する。

本規則はすべての硬式用グラブに適用する。

- 守備位置に関係なく野手(投手を含む)はPANTONEの色基準14番より明るい色のグラブを使用することはできない。この規則は、グラブ本体、パーツ(紐革、ヘリ革、玉ハミ)に適用するが、ハミ出し(切ハミ)についてはこの限りでない。
- 投手を除く野手のグラブの縫い糸、刺繍の色および商標の色についても現行どおり制限はない。

(日本アマチュア野球規則委員会)

※グラブ新調時において、グレー、ホワイト、シルバー、スーパースキン(ホワイト)の4色は、上記の規則に抵触します。

素材	特徴	カラー
プロストック ステアレザー	密度の細かいカリフォルニアレザーを厳選し、独自のなめし加工を経て、仕上げに特殊油脂加工を施した軟式最高級レザー。	W オレンジ, L タン, ブラック, E オレンジ, フロント, D フラウン, C グレー, ブルー, レッド, ネイビー, ホワイト, グレー, ピンク, サックス, オレンジ, パープル, F グリーン, ライム, オレンジタン, フリック NEW, T フルー NEW, K グリーン NEW, S タン NEW
メタリックレザー	牛革表面部に特殊加工を施し、メタリック調に仕上げたレザー。受球面には使用できません。背面部・ウェブ・パーツのみに使用できます。	M フラウン, ゴールド, シルバー
スネークレザー	牛革の表面にスネーク柄を型押ししたレザー。受球面には使用できません。背面部・ウェブ・パーツのみに使用できます。※対応できないウェブもあります。(P.46参照) <b>高校野球ルール対応</b>	ブラック, L タン, W オレンジ, オレンジタン, ブリック, フリック NEW, オレンジタン NEW, フリック NEW
スーパースキン (グラブ、2P型、36型、39型のみ対応)	牛革よりも耐久性に優れ、軽量化も実現。受球面には使用できません。背面部のみに使用できます。ペロ部には選べません。 <b>ブラック：高校野球対応</b>	ブラック, ホワイト, グレー, ネイビー, フリック NEW, ネイビー NEW

※メタリックレザー、スネークレザー及びスーパースキンを選択の場合、使用する背面部パーツをご指定ください。  
※皮革の色はなめし及び染色工程上、生産ロットにより多少異なる場合があります。あらかじめご了承ください。

3 裏革

ソフトフィットレザー	牛革を裏専用レザーとして独自加工。ソフトな手入れ感と耐久性を実現しました。	ブラック, D フラウン
共革 ※色指定がない場合、本体同色になります。	表革と同素材。使いこむほど手に馴染んでいきます。表革カラーと別のカラーも選択できます。その場合、¥1,500(税抜)が加算されます。	表革カラーよりお選びください。
ソフトフィットレザー + 共革 (投手用のみ)	投手専用設計。リリース時にしっかりと引き手に力が加わるように硬く仕上げ、また型くずれを防ぐ耐久性を実現しました。	ブラック, D フラウン

4 ウェブ

※キャッチャーミット、ファーストミットは決められたウェブしか対応できません。ご了承ください。

基本モデルにより、取付可能なウェブが限られます。

【投手用】 【内野手用】 【外野手用】 選択可能なグラブのポジションを表示しています。

注)※…スネークレザーでの作成はできません。

BK NEW  投手用	SS NEW ※D1、1W、1B型のみに対応  投手用	NM  投手用	TC  投手用	VT  投手用	AB  投手用	SB  投手用
KB  投手用	B1  投手用	フラット  投手用	OY  投手用	MC NEW  投手用	UW  投手用	MS  投手用
TU  投手用	PA NEW  投手用	バスケット※  投手用	MB※  投手用 内野手用	PB II  内野手用	KT※ ※6K、KT型のみに対応  内野手用	T  内野手用
T II  内野手用	T III  内野手用	TV  内野手用	TW  内野手用	TY  内野手用	H  内野手用	VH  内野手用
H II  内野手用	HS  内野手用	HW  内野手用	KF II  内野手用	916F  内野手用	YT  内野手用	DT  内野手用
ワンピース  内野手用	UTR  内野手用 外野手用	DF  内野手用 外野手用	PRT  内野手用 外野手用	DV  内野手用 外野手用	シャープ  内野手用 外野手用	ダブルシャープ NEW  外野手用



ダブルT	ダブルTII	W7	GT	GT II	CF	SF
外野手用	外野手用	外野手用	外野手用	外野手用	外野手用	外野手用

## 5 レースカラー

高校野球公式大会では、本体カラーとレースカラーの組み合わせに制限があります。詳しくはP.42「高校野球用具の使用制限について」をご参照ください。



※投手のグラブは、縁取りを除き白色、灰色以外のものでなければならない。審判員の判断によるが、どんな方法であっても幻惑させるものであってはならない。  
【注】アマチュア野球では、投手のグラブについては、縁取り、しめひも、縫い糸を除くグラブ本体（捕球面、背面、網）は1色でなければならない。  
(日本アマチュア野球規則委員会)

## 6 ウエルディング(はみだし)

※基本モデルに「はみだし」が付いているモデルのみ選択可能です。

高校野球公式大会では、はみだしは投手用・野手用に関係なく本体と同系色、または革の自然色のみ使用可能。  
玉はみの場合は本体と同色のみ使用可能。

1. はみだしをお選びください。

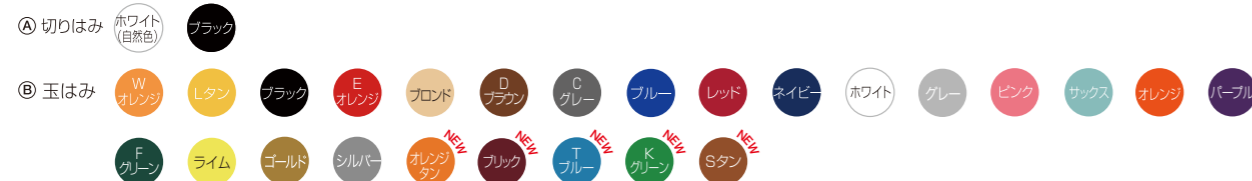
① 切りはみ



② 玉はみ



2. カラーをお選びください。



## 7 バインディング(へり革)

高校野球公式大会では、本体と同色のみ使用可能。



注：野手のグラブの色の制限について、アマチュア野球では次のとおり対応する。

本規則はすべての硬式用グラブに適用する。

- 守備位置に関係なく野手（投手を含む）はPANTONEの色基準14番より明るい色のグラブを使用することはできない。  
この規則は、グラブ本体、パーツ（紐革、へり革、玉ハミ）に適用するが、ハミ出し（切ハミ）についてはこの限りでない。
- 投手を除く野手のグラブの縫い糸、刺繍の色および商標の色についても現行どおり制限はない。

(日本アマチュア野球規則委員会)

※グレー、ホワイト、シルバーの3色は、上記の規則に抵触します。

## 8 縫い糸



投手用グラブの縫い糸の色について

※投手のグラブは、縁取りを除き白色、灰色以外のものでなければならない。審判員の判断によるが、どんな方法であっても幻惑させるものであってはならない。  
【注】アマチュア野球では、投手のグラブについては、縁取り、しめひも、縫い糸を除くグラブ本体（捕球面、背面、網）は1色でなければならない。  
※投手用グラブははみだし部の色は、グラブ本体と同系色で目立たないもの、もしくは革の自然色とする。また縫い糸の色については特に制限を定めない。

(日本高等学校野球連盟用具使用制限より抜粋)

## 9 芯の仕様

※ミットは選択できません。

土手芯



【タテとじ(改良)】  
土手芯の小指つけ根部をセパレートにして握りやすく改良しました。



ヨコとじダブル



ノーガードとじ

注)



ヒンジスタイルは基本モデルに準じます。

## 10 土手レースの巻き方

※ミットは選択できません。

土手トジ



順とじ



逆とじ

## 11 ペロ裏

① ホワイト

② ブラック ※軟式・ゴムソフト用では選択できません。

③ エアフロー ※選択の場合、¥1,500(税抜)が加算されます。



エアフロー

吸汗性の高い特殊成型スポンジ素材

※1B型・5F型・5FS型・キャッチャーミット・ファーストミット(39型以外)は対応できません。

## 12 無料オプション

※指定のない場合つきません。

① 指カバー



② 指あて



※基本モデルで指カバー、指あてが選択できるモデルのみ対応可能です。

③ 背面紐 ※デュアルグラブは選択できません。



投手用  
(ひとさし指~薬指)



内野手用  
(中指~小指)



外野手用  
(ひとさし指~小指)

※紐の通し方は基本モデルに準じます。  
※KT型を選択の場合、ひとさし指から薬指になります。  
※キャッチャーミット・ファーストミットは選択できません。

④ クロスロックレース



※ウェブ先端のレースをクロスに通します。

⑤ コロナカット



<グラブ>



<ファーストミット>

※1B型・5F型・5FS型・キャッチャーミット・36型・3SZ型は対応できません。  
※ファーストミットの場合、ウェブ周りもコロナカットになります。

## 13 受球面刻印

Wilson Staff (素焼き刻印)



Bear (インク刻印)



注意!

※皮革の色はなめし及び天然素材の染色工程上、生産ロットにより多少異なる場合がございます。あらかじめご了承ください。  
※現在の染色技術では、天然皮革の多少の色落ちは避けられません。特に赤や青色系の色に関しては元々の色が鮮やかなため、色が落ちたり他の物に付着した場合、目立つおそれがありますので、ご注意ください。  
※皮革の色は印刷技術上、現状とは異なる場合がありますのであらかじめご了承ください。

14 ラベル ※ラベル番号は連番ではありませんのでご注意ください。

[WS-1]  レッド×ブラック	[WS-3]  オレンジ×ブラック	[WS-5]  パープル×ブラック	[WS-6]  グリーン×ブラック	[WS-7]  ブルー×ブラック	[WS-8]  エンジ×ネイビー	[WS-9]  ロイヤル×レッド	[WS-10]  スカイ×ロイヤル
[WS-12]  レッド×グリーン	[WS-13]  ソックス×ネイビー	[WS-14]  ピンク×ブルー	[WS-25]  ブラック×ブラック	[WS-26]  ネイビー×レッド	[WS-27]  スカイ×グリーン	[WS-29]  レッド×レッド	[WS-30]  レッドゼブラ×ブラック
[WS-31]  ピンクゼブラ×ブラック	[WS-32]  アイエローゼブラ×ブラック	[WS-33]  ソックスゼブラ×ブラック	[WS-34]  グリーンカモ×ブラック	[WS-35]  レッドカモ×ブラック	[WS-36]  ブルーカモ×ブラック	[WS-37]  ピンクカモ×ブラック	[WS-38]  ブルー×オレンジ
[WS-39]  ネイビー×ピンク	[WS-40]  ブラック×アイエロー	[WS-41]  ブルー×アイエロー	[WS-42]  ソックス×ブラウン	[WS-43]  パープル×ソックス	[WS-44]  レッド×ホワイト	[WS-45]  ブラック×ホワイト	[WS-46]  ロイヤル×ホワイト
[WP-1]  ブラック	[WP-2]  シルバー	[WP-3]  アイエロー	[WP-4]  ピンク	[WP-5]  ソックス	[WP-6]  レッド	[WP-7]  グリーン	[WP-8]  ロイヤル

※ [WS-37] のラベルのグラブは公式試合に投手用として使用できません。

15 刺繍

ウイルソンスタッフデュアル カスタムオーダーの刺繍入れ価格は(P.40)をご参照ください。

[デュアルグラブ刺繍について] ※グラブの構造上、下記の部位におきまして刺繍に制限があります。

① 親指部分(1段)

◎漢字5文字まで  
ローマ字10文字まで

② 親指部分(2段)

◎上段)ローマ字10文字まで  
下段)ローマ字10文字まで

③ 親指部分(○抜きの場合)

◎漢字5文字まで  
※文字が小さくなります。

④ 親指部分(○抜きの場合)

◎ローマ字10文字まで  
※文字が小さくなります。

⑤ 小指部分

外側部分、薬指側部分の2箇所対応可能です。  
※D6型は薬指側部分の対応不可

◎漢字6文字まで  
ローマ字10文字まで

⑥ ひとさし指/中指/薬指部分

それぞれまん中のパーツになります。  
◎漢字6文字まで  
ローマ字10文字まで

※文字の大きさはスペースに対しての文字数により異なります。特にローマ字9文字以上は小さくなりますので、ご了承ください。

※ 投手用グラブに個人名を入れる場合は、その色はグラブ本体と同色とし、場所は親指の付け根部分の一箇所に限ります。(日本アマチュア野球規則委員会)  
※ 高校野球公式大会では、グラブ、ミットの表面(受球面・背面)に氏名、番号、その他の文字を表記することを禁止する。

1 位置 デュアルグラブの場合、P.49をご参照ください。

(A) 親指 (B) 裏平部 (二段まで) (C) 裏平土手部 (D) 小指部 (薬指側)

※内野手用・外野手用の背面紐選択の場合対応できません。

※タテとじを選択の場合、(C) 裏平土手部には刺繍できません。  
※39型はプロスリーブ付きのため、(B) 裏平部には刺繍できません。

2 ネーム書体

**HATAKEYAMA**  
ローマ字活字体

**Haguhiro**  
ローマ字筆記体

**Masaru**  
ブラッシュ体

**33 Masaru**  
オールドイングリッシュ体

**富山**  
漢字

**M. NAKAMURA**  
インク(活字体・大文字)  
※色は黒のみ

(フチのみ)

無料特殊マーク(刺繍カラーをご指定ください)

※大文字・小文字をご指定ください。  
※刺繍の位置、文字数によって刺繍の大きさは異なります。  
※指定文字・特殊マークの場合は見積もり上、別途価格を加算させていただきます。

・影付き文字も指定できます。  
※1カ所につき、¥1,500(税抜)が加算されます。

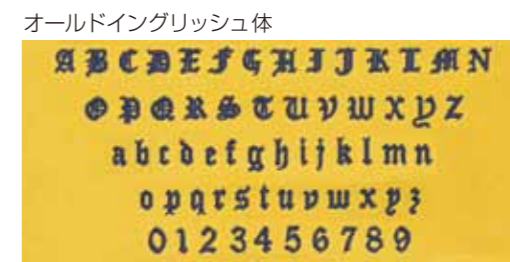
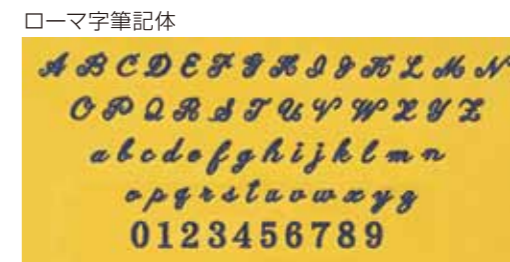


・重ね文字も指定できます。  
※1カ所につき、¥1,500(税抜)が加算されます。  
※重ね文字は影付き文字にはできません。

**左重ね文字**  
記入例) 上: Nakamura (オールドイングリッシュ体/ネイビー)  
下: 36 (ブラッシュ体/ソックス)

**センター重ね文字**  
記入例) 上: Hatakeyama (筆記体/ブラック)  
下: K (活字体/ライトゴールド)

**右重ね文字**  
記入例) 上: Masaru (筆記体/ブルー)  
下: N (ブラッシュ体/ライトシルバー)



3 カラー



4 丸型切り抜き加工(親指付け根部分)を選ぶ

① ベアマーク(ブラック台)

レッド    アイエロー    ソックス    Lグリーン    ピンク

② 番号(2桁まで)または文字(1文字)

赤台    黒台    ネイビー台    ホワイト台

※刺繍カラーを上記「3」カラーの選択肢からご指定ください。





【小売店名】 【氏名】 年 月 日  
【チーム名】 受付No.

硬式 / 革ソフト / 軟式 / ゴムソフト

基本モデル [ DO 型 右投・左投 ] 用

受球面		カラー・素材をご記入ください		刻印	
裏革					
背面	①				⑦
	②				⑧
	③				⑨
	④				⑩
	⑤				⑪
⑥	⑫				
ウェブ		ウェブ		ウェブ	
レースカラー		縫い糸		レースカラー	
はみだし		切りはみ 玉はみ	親指掛け紐		
へり革		小指掛け紐		芯の仕様 土手芯 とじ	
指カバー 指あて		べ口裏		ラベル 種類 W - カラー ( ) × ( )	

\*デュアルグラブは「D. 背面紐」を選ばません。

刺しゅう位置	文字 (注) 親指・背面指部分の刺しゅうにはスペースの制限がありますのでご注意ください。	書体	本体カラー	影カラー
裏平部	(1段目)			
	(2段目)			
部				
部 (左 センター 重ね文字 右)	上)			
	下)			
丸型抜き加工	(A) ベアマーク ベアカラー: [ ] (B) 番号または文字 台カラー: [ ]			

特記事項	価	本 体	¥
	格	オプション	¥
	格	合 計	¥
納 期		予 定	

完成品の画像使用許諾欄 完成品の画像使用 (弊社カタログ・WEB サイト・ソーシャルメディア) について以下の選択肢からひとつお選びください。  
 全て承諾します  氏名・チーム名以外は承諾します  承諾しません

【小売店名】 【氏名】 年 月 日  
【チーム名】 受付No.

硬式 / 革ソフト / 軟式 / ゴムソフト

基本モデル [ 型 右投・左投 ] 用

受球面		カラー・素材をご記入ください		刻印	
裏革					
背面	①				⑦
	②				⑧
	③				⑨
	④				⑩
	⑤				⑪
⑥	⑫				
ウェブ		ウェブ		ウェブ	
レースカラー		縫い糸		レースカラー	
はみだし		切りはみ 玉はみ	親指掛け紐		
へり革		小指掛け紐		芯の仕様 土手芯 とじ	
指カバー 指あて		べ口裏		ラベル 種類 W - カラー ( ) × ( )	

\*デュアルグラブは「D. 背面紐」を選ばません。

刺しゅう位置	文字	書体	本体カラー	影カラー
裏平部	(1段目)			
	(2段目)			
部				
部 (左 センター 重ね文字 右)	上)			
	下)			
丸型抜き加工	(A) ベアマーク ベアカラー: [ ] (B) 番号または文字 台カラー: [ ]			

特記事項	価	本 体	¥
	格	オプション	¥
	格	合 計	¥
納 期		予 定	

完成品の画像使用許諾欄 完成品の画像使用 (弊社カタログ・WEB サイト・ソーシャルメディア) について以下の選択肢からひとつお選びください。  
 全て承諾します  氏名・チーム名以外は承諾します  承諾しません