

# 2017 PRODUCT CATALOG BASEBALL & SOFTBALL



アメアスポーツ ジャパン株式会社

〒160-0022 東京都新宿区新宿 6-27-30  
 新宿イーストサイドスクエア 6F  
 TEL.03-6831-2711 (Wilson チームスポーツ)  
<http://www.wilson.co.jp>



Major League Baseball trademarks and copyrights are used with permission of Major League Baseball Properties, Inc. Visit, MLB.com. \*Pros may choose to customize their equipment and make changes to models shown.



乳がんの早期発見と早期治療を  
 あなたのために  
 あなたの大切なために

Wilsonは収益金の一部を国内外の  
 乳がん研究及び乳がん患者支援団体へ寄付し、  
 乳がんの早期発見・早期治療の重要性を  
 伝えるピンクリボン運動に協力しています。

●このカタログに掲載されている価格はすべて税抜です。●このカタログの有効期限は2017年12月31日ですが、都合により生産を中止する商品もございます。●掲載商品の価格、仕様、デザイン、生産国は予告なく変更する場合があります。●写真のカラーは印刷のため、実物と多少異なる場合があります。●現在の染色技術では、天然皮革(グラブ)の多少の色落ちは避けられませんのでご了承ください。●カタログ内の表示の数値は概数となります。●発売時期は予定のため、変更になる場合がございます。●このカタログに掲載されている写真、イラスト、文章などの無断転載はお断りします。

2017年1月発行



Wilson・Demarini・Louisville Slugger用品についてのお問い合わせは

# WILSON FAMILY OF BRANDS.

## Wilson®

本社イリノイ州シカゴ。1914年創業のスポーツ用品ブランド。グラブや防具などの野球用品において画期的な商品を開発し、名だたるメジャーリーガーたちの活躍を支えてきた。「成功の裏にある汗と努力の日々こそがスポーツ選手の誇りであり、その鍛錬の日々を共にする用具をつくるのが、我々にとって最大の名誉である」をモットーに、プロから初心者まで、あらゆるレベルの選手に認められ、信頼される用具づくりを目指す。2000年にDeMARINIと合併した後は、バットを除く野球・ソフトボール用品を製造、販売する。

## DeMARINI®

創業オレゴン州ヒルズボロ。ハイテックバットの生みの親であるRay DeMARINI (レイ・ディマリニ) により、1989年に設立された野球・ソフトボール用品ブランド。打球部に二重管構造を採用した「ダブルウォール」や、ツーピース構造の「ハーフ&ハーフ」など、革新的な高性能バットを次々に世に送り出すことで、アメリカのバット市場に旋風を巻き起こした。型破りで、独創的なアイデアをもとに生み出される商品の数々には、パフォーマンスを上げるためのバット開発に魂を注いだディマリニの精神が受け継がれている。

## LOUISVILLE SLUGGER®

創業ケンタッキー州ルイビル。130年を超える伝統を誇る野球・ソフトボール用品ブランド。1884年に木製バットを製造して以来、約130年に渡り数々の歴史的な選手にバットを供給しメジャーリーグの歴史において圧倒的なシェアと存在感を見せる。アルミ・コンポジット製バットの開発拠点をカリフォルニアに置き、ソフトボールバットやアマチュア野球のバット開発でも技術力を発揮。メジャーリーガーに愛される Louisville Slugger ロゴのバットは、今やあらゆる世代のバッターたちの手に握られている。



# C O N T E N T S

## BALL GLOVES

- 05: BALL GLOVES
- 07: [特集] Wilson Staff DUAL TECHNOLOGY
- 12: [特集] 伝えてきたこと、伝えたいこと〈Part 1〉
- 13: 硬式用グラブ Wilson Staff DUAL TECHNOLOGY
- 15: 硬式用グラブ Wilson Staff
- 23: [特集] 伝えてきたこと、伝えたいこと〈Part 2〉
- 24: 軟式用グラブ Wilson Staff
- 27: 軟式用グラブ Basic Lab
- 29: 一般用グラブ D-MAX
- 30: ユース用グラブ D-MAX
- 31: 一般用グラブ・ミット The Wannabe Hero
- 32: 女子ソフトボール用グラブ・ミット Wilson Queen
- 35: 女子ソフトボール用グラブ Wilson Bear  
一般ソフトボール用ミット The Wannabe Hero
- 36: グラブメンテナンス・アクセサリ
- 37: Wilson Staff DUAL TECHNOLOGY カスタムオーダーグラブ
- 39: Wilson Staff カスタムオーダーグラブ
- 56: Wilson Queen カスタムオーダーグラブ

## DeMARINI BATS

- 63: DeMARINI BATS
- 65: DeMARINI テクノロジー & マテリアル
- 67: BASEBALL BATS
- 68: 一般硬式用バット
- 69: 中学硬式用バット
- 70: ボーイズリーグ小学部用バット/リトルリーグ用バット
- 71: 硬式用木製バット
- 72: 一般軟式用バット
- 73: 軟式用木製バット
- 74: 少年軟式用バット
- 75: SOFTBALL BATS
- 76: ソフトボール用バット(革・ゴム3号) [反発基準対応モデル]
- 77: ソフトボール用バット(ゴム3号)
- 78: ソフトボール用バット(ゴム3号/2号)
- 79: トレーニング用バット/ノック用バット
- 80: バットアクセサリ

## EQUIPMENT

- 81: EQUIPMENT
- 84: 守備用グラブ
- 85: バッティンググラブ
- 87: バットケース・バッグ
- 89: アンバリア用ギア
- 92: ボール・チームウエア

## LOUISVILLE SLUGGER

- 93: LOUISVILLE SLUGGER
- 95: BASEBALL BATS
- 96: 一般硬式用バット
- 97: 中学硬式用バット/少年硬式用バット
- 98: 硬式用木製バット
- 99: 一般軟式用バット
- 100: 少年軟式用バット
- 101: SOFTBALL BATS
- 102: ソフトボール用バット(革・ゴム3号) [反発基準対応モデル]
- 103: ソフトボール用バット(ゴム3号/2号)
- 104: バットケース・バッグ

# WILSON ADVISORY STAFF

Wilson®

MASARU  
NAKAMURA

中村 勝  
北海道日本ハムファイターズ



KENSUKE  
TANAKA

田中 賢介  
北海道日本ハムファイターズ



ERI  
YAMADA

山田 恵里  
日立ソフトボール部



SHINYA  
TSURUOKA

鶴岡 慎也  
福岡ソフトバンクホークス



KAZUHIRO  
HATAKEYAMA

畠山 和洋  
東京ヤクルトスワローズ

# TU

# BALL GLOVES



Wilson staff  
Since 1914

## 守備率10割に近づくグラブ

# DUAL

TECHNOLOGY

ピッチャーが真ん中低めに投げ込んだ速球を、バッターが弾き返す。打球はピッチャーの足元を抜け二遊間へ。回り込んだ遊撃手のグラブを弾き、フィールドに転がった。すぐさま拾い上げて送球。一塁塁審は大きく両手を広げる。スコアボードには「E6」の表示。遊撃手のエラーだ。プレーを見た観客の多くはまず、遊撃手の技術を疑うだろう。

しかし、ウイルソンは違う。ボールを弾いてしまった理由は野手ではなく、グラブにあると考える。それが、ウイルソンのグラブ開発の根底にある精神だ。

どうすれば、エラーのないグラブを作れるのか。その試行錯誤を経て誕生したのが、デュアル・テクノロジー。守備率10割を目指して開発された、従来の概念を根底から変えるグラブである。



01



02



03

### 素手感覚を実現した 2本のはみだし

デュアル・テクノロジーはウイルソンが約20年前よりアメリカモデルにて採用している独自の技術である。

鹿児島県の小さな町のグラブ工場が開発されたその画期的なグラブを、最初に見出しアメリカに広めたのは、当時からウイルソン シカゴ本社でグラブ開発に携わる麻生茂明だ。「天然芝のグラウンドでバウンドが不規則に変化するアメリカのベースボールに、まさにふさわしいテクノロジーでした」

今回、そのテクノロジーを最大限に取り入れつつ、日本人の骨格、プレースタイル、重さなどを考慮し、日本ならではの職人技を駆使して改良が施された「日本人のためのデュアル・テクノロジー」が誕生したのだ。

最大の特徴は、グラブの背面部分に走る2本のはみだし。一般的なグラブでは1本しかないはみだしを2本構造にすることで立体的な縫製を可能にし、挟

んで捕るのではなくボールをつかむように捕る、素手感覚のキャッチを実現した。

### ギリギリの時ほど “入る”

また、この立体構造により、ポケット以外の箇所に当たった打球もポケットの中心部に収まりやすくなり、イレギュラーや打球の回転などによる微妙なバウンドの変化にも対応しやすくなった。

さらに、2本のはみだしが指先の強度を高め、今までは打球に弾かれてしまっていたような逆シングルの球際やライナーでの捕球にも対応できるようになった。(写真03)

野手の「あと一步」をカバーするグラブ。事実、DUALを手にしたプレーヤーからは、「ポケットが広くなったように感じる」「ボールを受ける音がよくなった」「打球にチャージできるようになった」といった声が寄せられている。ギリギリのプレーをした時ほど“入ってくる”手と同じ感覚で使えるグラブ。緊迫した場面でも不安を感じることなく

- 01 内野手用3型、外野手用1型の計4型で発売。すべて硬式用、3色展開でのスタートだ。
- 02 スプリングキャンプにてブランドン・フィリップス(写真右:シンシナティ・レッズ所属)に作りたてのグラブを届ける麻生茂明(写真左:ウイルソンシカゴ本社所属)。麻生は30年に渡りメジャーリーグ用のグラブ開発を担当し、選手の活躍を支えている。
- 03 指先が強いため逆シングルでも打球に負けず、確実に捕球することができる。
- 04 日本人のためのデュアル・テクノロジー開発について語る日高泰也(ウイルソン・チームスポーツ グラブ開発担当)。

直感で捕球できるグラブ。それがこのデュアル・テクノロジーなのである。

### 夢の“守備率10割”へ 「エラーはグラブの責任」

これは、プレーヤーはもちろん、指導者も含め、とかく技術論や精神論で語られがちな日本における守備の概念を根底から変える発想かもしれない。しかし、日本における開発担当の日高泰也はこう言う。

「例えば、よく切れないハサミはハサミが悪い。バットも、打てないのはバットのせいだと言うこともあるでしょう。しかし、捕れないのはグラブのせいだという発想は、日本のプレーヤーの中にはほとんどなかったと思います。でも、グラブもハサミやバットと同じ道具ですから、ボールをうまく捕れなければグラブにも責任があるはずなんです。選手にも指導者にも、エラーをしたらノックの本数を増やすのではなくグラブに問題がないかを考えてほしいと思っています」

使いやすさは結果につながり、結果が自信を生み、自信がプレーの安定感につながる。その先にあるものは、守備率10割という夢の世界。その夢を、開発スタッフの情熱と、ものづくりの力で支えたい。そんな思いが、デュアル・テクノロジーには詰まっている。



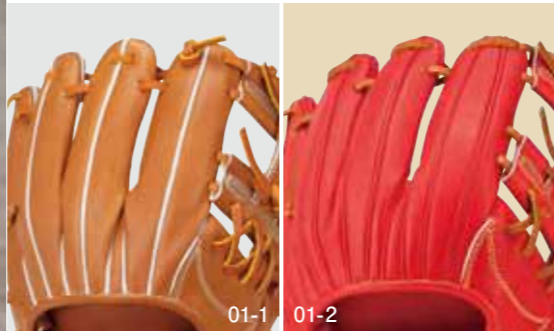
04



## どこが違う？ グラブ比較

一般的なグラブ

**DUAL**  
TECHNOLOGY



## 【デュアル】**DUAL**とは何か？ TECHNOLOGY

### 「はさむ」グラブから 「つかむ」グラブへ

まず、一般的なグラブとDUALの指先の形状の違いを見てほしい。はみだしが1本の一般的なグラブは手の甲から指先にかけて直線的に伸びているのに対し、DUALは弧を描くようにゆるやかにカーブしているのがわかるはずだ。(写真02-1、02-2)

ボールを素手で捕る時はもちろん、日常生活の中で何かを捕ろうとする時、人は無意識に指を曲げる。DUALのカーブは、この自然な行動がグラブをはめた時にもスムーズに再現できるように設計されている。直線状に設計されている一般的なグラブが親指とそれ以外の4本の指で「挟む」形状だったの比べ、DUALはまさにボールを素手でつかむような形状で捕球できる。

この丸みを帯びた形状は、安定した捕球域を広げる役割も果たしている。つまり、

今まで指先などポケット以外の部分に当たってボールを弾いてしまっていたような打球も、自然にポケットに収まるようになる。ポケットに収まることで捕球から持ち替えの動作もスムーズになり、スローイングの安定性向上にも貢献するのである。

### 見えないパーツにも こだわりの技術を駆使

次に注目してほしいのは、内袋である。一般的なグラブは1枚の革で指を覆うように作られている(写真03-1)のに対し、DUALは3枚の革を合わせて立体的に縫製されている(写真03-2)。このことが、ボールをつかむ力を指先まで伝えることに大きく貢献している。内袋の時点でしっかりとポケットにボールが収まる形状がすでに完成しており、外袋と縫い合わされることで、その形状はDUALならではの立体

構造へと進化する。

目に見えないところにも独自の技術を駆使する、他に類を見ない徹底したグラブ作り。それを支えているのは、日本が世界に誇る「ものづくり」の文化だ。開発者の想像力とこだわり。それを形にする職人の技術力。そのどちらが欠けても、DUALは誕生しなかっただろう。

DUALには、そのひとつひとつに関わるスタッフすべての情熱が溢れるほどに込められているのだ。

- 01-1 一般的なグラブの背面部(はみだし1本構造)
- 01-2 DUALの背面部(はみだし2本構造)
- 02-1 一般的なグラブの指先は直線的に伸びている。
- 02-2 DUALの指先は弧を描くようにゆるやかに受球面側にカーブしている。
- 03-1 一般的なグラブの内袋。指は1枚の革で覆われている。
- 03-2 DUALの内袋。3枚の革を合わせて指先まで立体的に縫製されている。



## 【デュアル】**DUAL**を可能にした技術 TECHNOLOGY

### 世界が認めた 日本のグラブづくり

鹿児島県の西の端に位置する阿久根市。鹿児島市からさらに電車で約2時間を要する海沿いの小さなこの町に、ウイルソンが世界に誇るグラブ工場がある。国内の一般アマチュア用からアメリカメジャーリーグ用まで、ウイルソンの上位モデルの製造を一手に担う工場だ。ここで作られたグラブは世界の名だたる一流選手の手へ渡り30年以上の間絶賛され続けている。敷地内には、黒く輝く大きなモニュメント。高い技術とこれまでの功績を称え、2015年9月、アメリカのウイルソン本社から贈られたものだ。(写真03)

工場の中へ足を踏み入れると、ズラリと並んだマシンが一齐に動く音に包まれる。内部は工程に沿って効率よく製造が進むようシステムティックに作業スペースが配置されている。

工程を担うスタッフは約60名。全員がグラブ作りの全工程を熟知したプロフェッショナルだ。ここで製造されるグラブのひとつひとつが、彼ら熟練の職人たちの丁寧な手作業によって作られていく。

### 真似のできない 縫製技術

DUALは一見、一般的なグラブに、はみだしを1本増やしただけのように見えるかもしれない。しかし、その内側は他のグラブに比べ多くのパーツに分かれており、指の関節がグラブ背面に当たる感触を和らげるためにウレタン製パーツを貼り合わせるなど、素材や厚みもひとつひとつ異なる。また形状が立体的なため、それを寸分違わず縫合するには非常に高い技術力が求められる。この工場では複雑なDUAL構造のグラブを長年に渡り海外向けに製造してきた。

そのため、経験に基づく技術の蓄積がある。

「同じものをつくらうと思っても、できないでしょう」

デュアル・テクノロジーの考案者であり、自身もこの道60年のグラブ職人である村井英明社長はそう胸を張る。豊富な経験に裏打ちされた匠技こそが、決して真似のできないウイルソンだけのDUALを可能にしたのである。

- 01 精度の高い縫製技術。すべての工程は熟練の職人たちによる手作業で行われる。
- 02 左はDUAL、右は通常のグラブのパーツ。DUALはより多くの細かいパーツからできている。
- 03 アメリカのウイルソン本社から贈られたモニュメント。
- 04-1 DUALの指部分。立体縫製された内袋。
- 04-2 2本のはみだし構造の外袋をかぶせて接着。
- 04-3 引っ張ってぴったりと組み合わせる。
- 04-4 整えて張りを出す。



写真左 ウィルソン・チームスポーツ  
グラブ開発担当 / 日高 泰也

写真中 ケイエスケイ株式会社  
代表取締役社長 / 村井 英明

写真右 ウィルソン・シカゴ本社所属  
マスタークラフトマン / 麻生 茂明

## 【デュアル】 DUAL TECHNOLOGY 開発の立役者たち

### アメリカの技術を 日本のプレーヤーのために

ついにベールを脱ぐ日本仕様のデュアル・テクノロジー。しかし、その歴史はすでに20年以上に及ぶ。その創生期から開発に関わるのが、ウィルソン シカゴ本社のマスタークラフトマン、麻生茂明である。

「親指や小指がやたらと長かったり、ポケットが浅すぎるグラブを使っていたメジャーリーガー達に、DUALは非常に高く評価されました。それを日本にも広めたいと思ったことが、今回の開発のきっかけです」

一方、ウィルソン日本支社でグラブ開発を担当する日高泰也はこう振り返る。

「プレーする環境が違いますから、アメリカで開発されたグラブを日本で発売しても評価はされないだろうと考えていました。でも、天然芝でプレーするアメリカは日本のアマチュア野球と共通点が多いかもしれない。その考えが、DUALを

日本向けに応用しようという気持ちを後押ししましたね」

### 理想を実現した “ものづくり”の力

日本版 DUAL の開発には、実に5年の歳月を要した。時には麻生と日高の間で激しい議論になることもあったという。その開発者魂を支えたのは、もう一人の立役者、鹿児島島のグラブ工場社長である村井英明と、同工場に勤務する職人たちの、ものづくり精神に裏打ちされた確かな技術力である。村井はこう語る。「プロに使ってもらうのはありがたいが、一生懸命練習している球児のために良いものを作ってあげたい想いも強かった。誇りをもって開発に取り組みました」

### MLBのスターも認めた 高い完成度

日本仕様のデュアル・テクノロジーには、

“エラーをなくしたい” “いいプレーをしてほしい”というプレーヤーへの想いが強く込められている。日高はこう言う。

「選手が日々の練習で磨いている守備力をさらに一段引き上げる。“守備は難しい”という心理的な悩みを払拭させる。そんなグラブになっていると思います」

麻生は、日本仕様のグラブをアレンジし、ボストン・レッドソックスの二塁手ダスティン・ペドロイアに渡した。その評価は非常に高いものだったという。

「日本のために開発したグラブをMLBの守備の名手が高く評価してくれた。これまでの苦勞が報われたと思いましたね。ひと昔前まで“ウィルソンのグラブはMLBの選手には合うが日本人には合わない”と言われ、悔しい思いをしてきました。これからは、ウィルソンのグラブなら世界のどこでもプレーできる。高校時代に使い慣れたデュアルでMLBに挑戦する。そんな選手が出てきてくれたら嬉しいですね」

## PART 01

P.23に続く

## 「適材適所設計」 Wilson Staff 発売から6年。 伝えてきたこと、伝えたいこと。

Wilson Staff シリーズが生まれたのが2011年。「ウイルソン?」「適材適所?」と半信半疑の選手や販売店を前に、営業員はサンプルを持って全国をまわり毎日のようにその長所を説明し続けた。あれから6年。Wilson Staffを見る世間の目は変わった。ウイルソンのグラブでプレーする選手は飛躍的に増え、Wilson Staffを推奨する販売店も日本全国に生まれた。Wilson Staffはなぜ短期間にこれほどの支持を受けたのだろうか。

### アマチュア選手のための 「プロ仕様」グラブ

ポジションごとにグラブの役割は異なる。だから役割に応じてパーツや素材を変える。グラブの革はもちろんのこと、内部の芯材まで素材を厳選する。これが Wilson Staff が掲げる「適材適所設計」だ。たとえば内野手用の芯材。親指は硬さの違う2種類のウールを2枚重ねてしっかりした骨格にする。ひとさし指はへたりを抑えるために化繊を、中指と薬指は自由に動くようにウールを使用。小指は強度を出すために化繊とウールの2枚重ね。こうした指一本まで突き詰めたこだわりを投手用、外野手用でも追求している。

なぜそこまでグラブにこだわり抜くのか。それは開発者、グラブ工場の熟練工、全国の販売店やチームをまわる営業員が「選手の技術力を上げたい」という思いを共有しているからだ。その思いを実践するため、Wilson Staff はプロ用もアマチュア向けの商品も全く同じ素材、生産ライン、職人で作られている。つまり、店頭に並ぶ Wilson Staff はすべて「プロ仕様」なのだ。これが Wilson Staff の品質が支持される理由である。

### グラブ選びが 技術向上の鍵を握る

グラブのパーツのサイズや形状には、すべてにおいて理由がある。例えばウェブはグラブの柔らかさやポケットの深さを決定づける大切なパーツ。デザインに左右されがちだが、実際には形状やグラブ本体との接合の仕方がグラブの「性格」を決める重要な部分だ。そんなウェブの形状の一つに「T字(トンボ)」と呼ばれるものがある。これは革パーツをトンボ形に

重ねてひとさし指と親指にある穴にレースを通して接合しているタイプだ。グラブ本体との接合部分は5ヶ所だけ。そのうえ接合部のレースは使っているうちに幾分緩んで広がってくる。よってこのウェブは、指を自由に動かすことでゴロや飛球など多様な打球を処理したい選手に特に適している。

グラブにはサイズ、革の種類、型をはじめとして様々な種類がある。そのすべてに機能的な意味があり、最終的なコンビネーションがグラブの「性格」を決める。ところが選手たちはそうした意味を知らないままグラブを選んでしまうことが多い。それぞれの選択要素が持つ役割を理解し、自分のプレースタイルに合った種類を選ぶことで、グラブ本来の「性格」を存分に発揮したプレーが可能となる。自分にあったグラブは、選手の技術を向上させる助けとも成り得るのだ。グラブ選びの大切さをウイルソンが説き続ける理由はここにある。(P.23へ続く)



# DUAL TECHNOLOGY 硬式用

## 守備率10割に近づくグラブ

「アマチュア選手のエラーを減らしたい」。Wilson Staffの新製品開発はこの一言からスタートした。プロと異なり、アマチュア選手がプレーする土や天然芝のグラウンドはボールが不規則に変化する。ベースボールの本場アメリカとの共通点だ。そこで着目したのが、アメリカで採用されているデュアル・テクノロジー。はみだし2本構造の立体縫製により指先まで力が伝わるため、グラブのどこにボールが当たっても自然とポケットに収まる。

アメリカ本社マスタークラフトマン麻生茂明、日本支社グラブ開発責任者の日高泰也、国内工場の「匠の技」が5年の歳月をかけて作り上げた「日米融合」のテクノロジーが、アマチュア選手の守備力をワンランク上の水準へ引き上げる。



- 1. プロストック ステアラゼー**  
密度の細かいカリフォルニア原皮のうち、厳格な基準で選抜されたトップ5%程の最上級素材。その原皮を国内の独自の加工を経て特別なフィリングに仕上げた、Wilson Gloveの象徴とも言えるレザー。
- 2. デュアルウエルディング(玉はみ)**  
2本のはみだし構造が指先の強さを生み出すとともに、グラブ全体に丸みを帯びた特徴的な形状をもたらし、ボールを自然につかむ動作を可能にする。複雑な構造のグラブが馴染みやすくなるよう、はみだしには玉はみを採用。
- 3. ソフト&フィット インサイド**  
立体的に縫製された指袋の背面部にはソフトタッチのレザーを採用し、その内部にはスポンジを内蔵することで、指にフィットした違和感のない指入れを実現。
- 4. ダブルバーム構造**  
捕球面の革と裏革の間に薄い革を張り合わせることで、安定したポケット形状が作りやすく、型くずれ防止効果も得られる。
- 5. スーパースキン(ブラックのみ)**  
牛革の1/2の軽さで約2倍の耐久性を持つWilson独自の素材。雨(水分)、汚れが浸透しないため重くなりにくい。グラブに耐久性を持たせつつ、軽量化も実現でき、さらにはグラブの型つけも牛革よりも簡単にできる。



# DUAL TECHNOLOGY 内野手用 / 外野手用

¥55,000 (税抜) 日本製



打球に負けない指先の強さが特長のデュアル・テクノロジーを採用。2本のはみだしが生み出す指先の強さと立体的に縫製された内袋が素手感覚に近い捕球動作を可能にする。球際で指先の強さが発揮され、グラブのどこに当たってもポケットに収まるラウンド形状が守備力を引き上げる。

- 1. [表革] プロストック ステアラゼー:**  
密度の細かいカリフォルニア原皮のうち、厳格な基準で選抜されたトップ5%程の最上級素材。その原皮を国内の独自の加工を経て特別なフィリングに仕上げた、Wilson Gloveの象徴とも言えるレザー。
- 2. [裏革] 共革(指裏/ディアソフト):**  
表革と同じレザーを使用することで耐久性が高まり、使うほど手に馴染みグラブとの一体感が増す。
- 3. [親指芯材]:** 内野手用 / ウールS+ウールH  
外野手用 / 化繊+ウールH
- 4. [小指芯材]:** 内野手用 / 化繊+ウールH  
外野手用 / 化繊+ウールH
- 5. [指芯材]:** 内野手用 / ウールH(ひとさし指/化繊)  
外野手用 / 化繊

ポケットポイントが2つ作れて、自然と開くグラブ。



**NEW**  
デュアル  
硬式用 Wilson Staff DUAL 内野手用  
**WTAHWQD6H** Size 6  
■逆とじ  
■ウェブ:H

グラブの中心で打球をしっかりつかむグラブ。



**NEW**  
デュアル  
硬式用 Wilson Staff DUAL 内野手用  
**WTAHWQD5T** Size 7  
■ウェブ:TII

強い打球はウェブ下でしっかりつかみ、ゴロはポケットを広く使うグラブ。



**NEW**  
デュアル  
硬式用 Wilson Staff DUAL 内野手用  
**WTAHWQDOH** Size 8  
■小指2本入れ対応  
■ウェブ:HW

大きく開き、深いポケットで打球を確実に捕るグラブ。



**NEW**  
デュアル  
硬式用 Wilson Staff DUAL 外野手用  
**WTAHWQD8D** Size 12  
■逆とじ / クロス背面紐 / 小指2本入れ対応  
■ウェブ:ダブルT

グラブサイズ表示 size: 5 = 28.0cm, size: 6 = 28.5cm, size: 7 = 29.0cm, size: 8 = 29.5cm, size: 9-13 = 30.0cm 以上  
※寸法はグラブの捕球面側のひとさし指の先端から捕球面に接触させ、土手部下端までの大きさです。 ※天然皮革のため、革の伸びにより多少の誤差が生じます。

○はポケットポイントを表しています。



# WILSON STAFF 硬式用 適材適所設計

フィールドに立つ9人の選手は全く異なるプレーをする。当然グラブに求める役割も異なる。それなのに、なぜどのグラブも同じ素材で作られるのだろう。真に選手のパフォーマンスを高めるためには、ポジションごとに最適な素材を選び抜くべきだ。

そんな常識破りのコンセプトから生まれたのが Wilson Staff の「適材適所設計」だ。特性の異なる素材の中から、「適材（最もふさわしい革と芯材）」と「適所」のベストマッチを見つけ出す。目先の効率を捨てて、オーダーメイドに近い多品種少量生産体制を構築する。そしてプロ用と全く同じ素材、工程、職人からグラブを作り込む。それこそが Wilson の目指す「REAL GLOVE」なのである。



## 1. 投手用

【表革】シリアスキップレザー  
【裏革】ソフトフィットレザー + 共革(ダブルライニング加工)  
【芯材】親指・小指芯: 化繊 + 化繊  
指芯: 化繊 + 化繊

## 2. 捕手・一塁手用

【表革】和牛プロストック ステアレザー  
【裏革】共革  
【芯材】化繊

## 3. 内野手用

【表革】 センシティブ ステアレザー  
 プロストック ステアレザー  
【裏革】共革  
【芯材】親指芯: ウールS + ウールH  
小指芯: 化繊 + ウールH  
指芯: ウール  
(ひとさし指: 化繊)

センシティブ ステアレザー  
Grow up Version (使いながら型を仕上げていく仕様)  
 プロストック ステアレザー  
Quickaction Version (はめた瞬間から手に馴染む仕様)

## 4. 外野手用

【表革】 センシティブ ステアレザー  
 プロストック ステアレザー  
【裏革】共革  
【芯材】親指芯: 化繊 + ウールH  
小指芯: 化繊 + ウールH  
指芯: 化繊



## 5. ダブルパーム構造

捕球面の革と裏革の間に薄い革を張り合わせることで、安定したポケット形状が作りやすく、型くずれ防止効果も得られる。

## PITCHER 投手用

¥55,000 (税抜) 日本製



はめたときからストレスなく手に馴染み、引き手にしっかり力が入る投手用設計。シリアスキップレザーと化繊芯のコンビネーションがグラブ全体に軽さと絶妙な硬さ(張り)をもたらす。ダブルライニング加工がしなやかな手入れ感と強さを生み出す。投球時にしっかりと力が入る硬さと、腕の疲労を軽減する軽さをバランスよく融合した、投げるためのグラブ。

1. 【表革】シリアスキップレザー: 原産地を厳選した、きめが細かく張りのあるキップレザー。軽量感と硬さ(張り)をもたらす。
2. 【裏革】ソフトフィットレザー + 共革(ダブルライニング加工): ソフトな質感の革を上面に使用することで指がしっかりと革をつかみ手が滑らず、下面に共革を2重に張り合わせることで投球時の握りつぶしにも負けない耐久性を生む。
3. 【親指・小指芯材】化繊+化繊: 軽くて硬い化繊芯を縫い合わせることで、軽さとグラブのヘタリ防止効果を発揮。
4. 【指芯材】化繊+化繊: 投球時に握りつぶす指の力をロスなくグラブに伝えるために硬めの化繊芯を使用。グラブの軽量感も生み出す。



包み込むようにグラブを使いたい投手向き。



E オレンジ (22)



L タン (35)



ブラック (90)

引き手に力を込めて、握りつぶす投手向き。



ブラック (90)



E オレンジ (22)



L タン (35)

硬式用 Wilson Staff 投手用  
**WTAHWP18B** 左投げ有り size 8  
■指カバー  
■ウェブ: UW

硬式用 Wilson Staff 投手用  
**WTAHWQ1WA** 左投げ有り size 9  
■指カバー / 背面紐  
■ウェブ: AB

1WA型のタテと同じ。縦に握りつぶし、力を加える投手向き。



L タン (35)



E オレンジ (22)



ブラック (90)

硬式用 Wilson Staff 投手用  
**WTAHWP1WT** 左投げ有り size 9  
■指カバー / 背面紐  
■ウェブ: TU ■タテと同じ(改良)

グラブサイズ表示 size: 5 = 28.0cm, size: 6 = 28.5cm, size: 7 = 29.0cm, size: 8 = 29.5cm, size: 9-13 = 30.0cm 以上

※寸法はグラブの捕球面側のひとさし指の先端から捕球面に接触させ、土手部下端までの大きさです。 ※天然皮革のため、革の伸びにより多少の誤差が生じます。

## WHAT IS THE BEST GLOVE FOR YOU?

投手用グラブを選ぶヒント

ボールを包み込むように握るタイプ。

18B型 1:2:2



しっかりとグラブを握りつぶすタイプ。

1WA型 1:4



たて型にしっかりとグラブを握るタイプ。

1WT型 1:1:3



○はポケットポイントを表しています。

CATCHER 捕手用

¥53,000 (税抜) 日本製

Wilson staff  
Since 1914



しっかりとしたポケットを作り上げる耐久性重視型ミット(和牛仕様)と、グラブのように柔軟に動く捕球重視型グラブミット(プロストック ステアラレザー仕様)。プレースタイルによって選べる2タイプを展開。使い込むほどに捕球の正確性が向上するかっちりタイプか、グラブのようにキャッチングできる扱いやすいタイプか。いずれも投球、送球を確実に捕球するためのミット。

- [表革] 和牛:**  
厳選された日本牛革を熟練のなめし技術で加工。ミットに適した耐久性があり軽量化も実現できる。  
**プロストック ステアラレザー:**  
厳格な基準で選び抜かれた密度の細かいカリフォルニア原皮を国内の独自の加工を経て特別なフィーリングに仕上げた、Wilson Gloveの象徴とも言えるレザー。耐久性もありはめた瞬間から手に馴染む仕上げ。
- [裏革] 共革:**  
表革と同じ素材を使用することで、使うほどに手に馴染み、ミットとしての一体感が増す。
- [芯材] 化繊:**  
軽くて硬い化繊芯を縫い合わせることで、軽さとミットのヘタリを軽減する硬さを実現。

グラブのような手入れ感で扱いやすいミット。

小ぶりでポケットが深く、操作性に優れたミット。



E オレンジ (22)

ブラック (90)

硬式用 Wilson Staff 捕手用 (グラブミット)  
WTAHWP2SZ プロストック ステアラレザー  
■指あて



E オレンジ (22)

ブラック (90)

硬式用 Wilson Staff 捕手用  
WTAHWPSTZ 和牛  
■指カバー

ポケットが広い、オーソドックスな大きさのミット。



ブラック (90)

E オレンジ (22)

硬式用 Wilson Staff 捕手用  
WTAHWP2CZ 和牛  
■指カバー



1st BASE 一塁手用

¥53,000 (税抜) 日本製

Wilson staff  
Since 1914

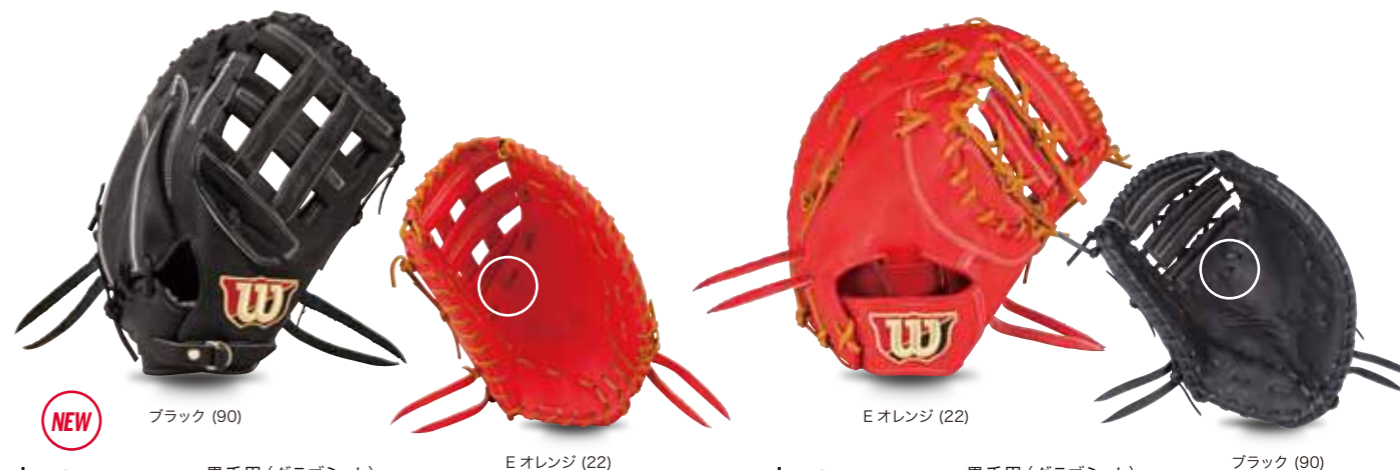


しっかりとしたポケットを作り上げる耐久性重視型ミット(和牛仕様)と、グラブのように柔軟に動く捕球重視型グラブミット(プロストック ステアラレザー仕様)。プレースタイルによって選べる2タイプを展開。使い込むほどにポケットがしっかり出来上がるかっちりタイプか、グラブのようにゴロ捕球にもしっかり対応できる扱いやすいタイプか。いずれも送球を確実に捕球するためのミット。

- [表革] 和牛:**  
厳選された日本牛革を熟練のなめし技術で加工。ミットに適した耐久性があり軽量化も実現できる。  
**プロストック ステアラレザー:**  
厳格な基準で選び抜かれた密度の細かいカリフォルニア原皮を国内の独自の加工を経て特別なフィーリングに仕上げた、Wilson Gloveの象徴とも言えるレザー。耐久性もありはめた瞬間から手に馴染む仕上げ。
- [裏革] 共革:**  
表革と同じ素材を使用することで、使うほどに手に馴染み、ミットとしての一体感が増す。
- [芯材] 化繊:**  
軽くて硬い化繊芯を縫い合わせることで、軽さとミットのヘタリを軽減する硬さを実現。

親指の力が伝わり、しっかりとつかめるミット。

大きく開き、グラブのようなゴロ捕球も可能に。プロスリーブ加工でひとさし指への衝撃を軽減。



NEW

ブラック (90)

E オレンジ (22)

E オレンジ (22)

ブラック (90)

硬式用 Wilson Staff 一塁手用 (グラブミット)  
WTAHWQ35D プロストック ステアラレザー 左投げ有り

硬式用 Wilson Staff 一塁手用 (グラブミット)  
WTAHWP39W プロストック ステアラレザー 左投げ有り

■プロスリーブ

ポケットが広く、ゴロも送球も確実につかめるミット。



E オレンジ (22)

ブラック (90)

硬式用 Wilson Staff 一塁手用  
WTAHWP3FZ 和牛 左投げ有り





# INFIELD 内野手用

¥52,000 (税抜) **日本製**

*Wilson staff*  
Since 1914

様々なプレーに対応できるよう、捕球ポイントの異なる複数のモデルを採用。手のように自由に動く柔軟性、軽快な守備を可能にする軽さ、そして高い耐久性の最強のコンビネーション。使いながら型を作り上げていく仕様(センシティブ ステアレザー)と、はめた瞬間から手に馴染む仕様(プロストック ステアレザー)の2タイプを展開。

- [表革]**  
  - センシティブ ステアレザー:**  
厳選されたテキサスレザーを国内でなめし加工。耐久性を追究し、適度な革の張りを残し、使い込むほどに手に馴染むレザー。
  - プロストック ステアレザー:**  
厳格な基準で選抜された密度の細かいカリフォルニア原皮を国内の独自の加工を経て特別なフィーリングに仕上げた、Wilson Gloveの象徴とも言えるレザー。耐久性もありはめた瞬間から手に馴染むレザー。
- [裏革] 共革:**  
表革と同じ素材を使用することで、使うほどに手に馴染むグラブとしての一体感が増す。
- [親指・小指芯材]** 親指/ウールS+ウールH、小指/化繊+ウールH:  
グラブの自由な動きを妨げないように柔軟なウール芯を使用。小指のベースに化繊を使用することで強度を高める。
- [指芯材]** ウール芯(ひとさし指/化繊):  
ひとさし指のみ化繊芯を使用し、グラブのへたりを軽減。

手の小さい選手用にアレンジしたタイトフィット設計。

打球をしっかりつかむ扱いやすい人気モデル。



**NEW** ブラック (90) E オレンジ (22)

硬式用 Wilson Staff 内野手用  
**WTAHWQ49H** size **5**  
■逆とじ  
■ウェブ: HS



硬式用 Wilson Staff 内野手用  
**WTAHWP5WT** size **6** ブラック (90)  
■逆とじ / 背面紐  
■ウェブ: T II

グラブが大きく開き、深くも浅くも扱えるモデル。

逆シングル対応のポケットもある大きめ内野手用。



**NEW** E オレンジ (22) L タン (35) ブラック (90)

硬式用 Wilson Staff 内野手用  
**WTAHWQ59T** size **6**  
■逆とじ / 背面紐  
■ウェブ: T



硬式用 Wilson Staff 内野手用  
**WTAHWP51T** size **7**  
■逆とじ / 背面紐  
■ウェブ: TW

グラブサイズ表示 size: 5 = 28.0cm, size: 6 = 28.5cm, size: 7 = 29.0cm, size: 8 = 29.5cm, size: 9-13 = 30.0cm 以上

※寸法はグラブの捕球面側のひとさし指の先端から捕球面に接触させ、土手部の下端までの大きさです。 ※天然皮革のため、革の伸びにより多少の誤差が生じます。

ポケットポイントが2つ作れて、自然と開くグラブ。

打球をしっかりつかむ操作性に優れたコンパクトモデル。



硬式用 Wilson Staff 内野手用  
**WTAHWP69H** size **5**  
■逆とじ  
■ウェブ: H



硬式用 Wilson Staff 内野手用  
**WTAHWP5SH** size **5**  
■ウェブ: VH

小指側ポケット設計で浅く広く使うグラブ。

ポケットが中心にあり、つかむも当てるもできるグラブ。



**NEW** E オレンジ (22) W オレンジ (21)  
硬式用 Wilson Staff 内野手用  
**WTAHWQ6KH** size **6**  
■逆とじ  
■ウェブ: H II



**NEW** W オレンジ (21) E オレンジ (22)  
硬式用 Wilson Staff 内野手用  
**WTAHWQ4YF** size **7**  
■逆とじ  
■ウェブ: KF II

大きなポケットがグラブの中心にある安心型グラブ。



硬式用 Wilson Staff 内野手用  
**WTAHWP47T** size **7**  
■逆とじ / 背面紐  
■ウェブ: TY

## WHAT IS THE BEST GLOVE FOR YOU? 内野手用グラブモデルチャート

確実につかむ しっかりポケット型	グラブが開く ワイド ポケット型	プロの 意見から誕生 こだわりの型
ボールを包み込むボックス型 WTAHWP47T	☆主力モデル WTAHWP5WT	☆主力モデル WTAHWP69H
5WTより5mm小 WTAHWP5SH	69Hより5mm大 WTAHWQ59T	ポケットが広いモデル WTAHWQ6KH
Grow up Ver. センシティブ ステアレザー	Quick action Ver. プロストック ステアレザー	逆シングルが容易なや大きめモデル WTAHWP51T
69Hのタイト設計 WTAHWQ49H	中央のポケット位置で、つかむ、当てるが自在 WTAHWQ4YF	

はポケットポイントを表しています。

# OUTFIELD 外野手用

¥52,000 (税抜) 日本製

Wilson staff Since 1914



球際の強さを追求し、大きく深く深いポケット設計。親指と小指を強化することで指先までしっかりと力が伝わり、捕球機能が大幅に向上。軽量化により走力の負担を軽減することで守備範囲の拡大も叶える。使いながら型を作り上げていく仕様(センシティブ ステアレザー)と、はめた瞬間から手に馴染む仕様(プロストック ステアレザー)の2タイプを展開。

- 1. [表革]**  
 Grow up Ver. (使いながら型を仕上げていく仕様)  
 センシティブ ステアレザー:  
 厳選されたテキサスレザーを国内でなめし加工。耐久性を追求し、適度な革の張りを残し、使い込むほどに手に馴染むレザー。  
 Quick action Ver. (はめた瞬間から手に馴染む仕様)  
 プロストック ステアレザー:  
 厳格な基準で選ばれた密度の細かいカリフォルニア原皮を国内の独自の加工を経て特別なフィーリングに仕上げた、Wilson Gloveの象徴とも言えるレザー。耐久性もありはめた瞬間から手に馴染むレザー。
- 2. [裏革] 共革:**  
 表革と同じ素材を使用することで、使うほどに手に馴染みグラブとしての一体感が増す。
- 3. [親指・小指芯材] 化繊+ウールH:**  
 ベースに化繊芯を使用し、長い指でも指先までしっかり力を伝える。捕球側面に柔軟なウール芯を使用することでグラブの自由な動きを可能にする。
- 4. [指芯材] 化繊:**  
 長い指の指先までロスなく力を伝えるために硬めの化繊芯を使用。グラブのヘタリを軽減するとともに、軽量化も実現。

内野手用をベースにした、浅めで開く外野手用。

グラブがしっかり開き、素早く動ける外野手用。



W オレンジ (21)

E オレンジ (22)



Lタン (35)

E オレンジ (22)

硬式用 Wilson Staff 外野手用

WTAHWP7WF **左投げ有り** size 11

- 背面紐 / 小指2本入れ対応
- ウェブ: W7

硬式用 Wilson Staff 外野手用

WTAHWQ8SD **左投げ有り** size 11

- 逆とじ / 背面紐 / 小指2本入れ対応
- ウェブ: ダブルT II

グラブが大きく開く、安心感のある大きめの外野手用。



Lタン (35)

E オレンジ (22)

ブラック (90)

硬式用 Wilson Staff 外野手用

WTAHWP8WG **左投げ有り** size 12

- 逆とじ / 背面紐 / 小指2本入れ対応
- ウェブ: GT

# INFIELD / OUTFIELD ユーティリティ用

¥52,000 (税抜) 日本製

Wilson staff Since 1914

[表革] センシティブ ステアレザー [裏革] 共革  
[芯材] 親指 / ウールS+ウールH 小指 / 化繊+ウールH 指 / ウールH

内・外野どのポジションでも対応できるモデル。



E オレンジ (22)

ブラック (90)

硬式用 Wilson Staff ユーティリティ用

WTAHWQ5LF **左投げ有り** size 8

- 背面紐
- ウェブ: DF

グラブサイズ表示 size: 5 = 28.0cm, size: 6 = 28.5cm, size: 7 = 29.0cm, size: 8 = 29.5cm, size: 9-13 = 30.0cm 以上

※寸法はグラブの捕球面側のひとさし指の先端から捕球面に接触させ、土手部の下端までの大きさです。 ※天然皮革のため、革の伸びにより多少の誤差が生じます。

○はポケットポイントを表しています。

# TRAINING GLOVES トレーニング用

¥18,000 (税抜) ベトナム製

Wilson Try Hard

限りなくゲーム用に近いトレグラ。実践に近い感覚で守備練習ができる。スーパースキン仕様で特守に耐える。

[表革] プロストック ステアレザー RG + スーパースキン  
[裏革] プロストック ステアレザー RG



W オレンジ x ブラック SS (2190S)

E オレンジ x ブラック SS (2290S)

トレーニング用 Try Hard  
WTAHTP6TH size 3

■逆とじ

マーク部分が捕球ポイントになります。

# 1st BASE & CATCHER 一塁手用 / 捕手用

オープンプライス 日本製

Wilson SELECT Special Make Up

チーム・学校納品に最適のミット。

[表革] ステアレザー HG  
[裏革] 共革



E オレンジ (22)

ブラック (90)

Lタン (35)

NEW 2017年2月発売予定

硬式用 SELECT 一塁手用

WTAHBQ34H **左投げ有り**



ブラック (90)

E オレンジ (22)

E オレンジ (22)

ブラック (90)

NEW 2017年2月発売予定

硬式用 SELECT 捕手用  
WTAHBQSTZ

NEW 2017年2月発売予定

硬式用 SELECTT 捕手用  
WTAHBQ2SZ

## PART 02

「適材適所設計」Wilson Staff 発売から6年。  
伝えてきたこと、伝えたいこと。

## 勉強会をする意味

(P.12より続く)グラブを構成するパーツや素材にはグラブの「性格」を決定づける機能的な意味がある。そのグラブに秘められた意味を伝えるべく、Wilsonの営業員は機会をもらえばどこにでも行く。そんな営業員の一人、中村光彦はこれまで数多くの高校・大学を訪問し、選手向けに「グラブ勉強会」を行ってきた。中村が語る目から鱗のグラブ話を選手たちは目を輝かせて一心に聞き入る。選手たちは中村に群がり、自分のグラブを持ってきては口々に聞く。「このグラブ、自分に合ってますか？」と。中村はグラブをみればプレースタイルや捕り方の癖がすぐ分かる。「このグラブの形からすると、ボールをこうやってつかんでいるでしょう。なのに土手のとじがこっちを向いている。この場合とじは逆の方が動きが自然なんだ。それから、練習後に汚れを落とさずにオイルを塗ってるでしょう。これじゃ洗顔せずに保湿クリームだけ塗ってみたいものなんだよ」。笑いが起こる中で、選手たちは確実に何かを学ぶ。上手になりたい選手のためにグラブについてマンツーマンでアドバイスしながら、いかにして自分に合うグラブを選ぶかを伝える、それが「グラブ勉強会」の狙いだ。グラブの特徴を理解した上で自分にピッタリの一つを選んで欲しい。そうして選んだグラブがWilsonならば最高だ。



いつの間にかファンが増えた。勉強会に訪れた高校にて。

## チームのためのグラブ選び

グラブは自分だけのものであり、チームで共有するものではない。だからどんな基準で選ぼうと個人の自由と思うかも知れない。しかし、「見た目や『○○選手モデル』というだけで選んでいるとしたらそれは間違いだと思う」と中村は選手に語る。「そのようにして選んだグラブが、必ずしも自分のプレースタイルに合っているとは限らないから。もし個人競技なら、合っていない道具が理由で失敗しても自分だけの責任だ。でも、背番号をもらって試合に出るということはチームの代表であるということ。その陰には背番号をもらえない選手がたくさんいて、そうした選手たちのサポートを受けながらプレーをするのだということを忘れてはいけない。グラブ選びも、それを手入れして最高の状態でプレーするのも、実はチームのため、仲間のためなんだ」。身が引き締まる思いで中村の言葉をききながら、選手たちは自分に合うグラブを選ぶことの重みに気付かされる。



Wilson Staff チームスポーツ  
営業部長 中村 光彦

## おわりに

Wilson Staff が発売以来多くの選手に認められ使用されるようになった理由がその商品力にあったことは言うまでもない。実はその商品力とは、徹底的に選手目線を貫き、スティックなまでにものづくりにこだわり、グラブという道具、そしてそれを使う選手と真摯に向き合ってきたWilsonの姿勢そのものに他ならないのだ。Wilsonが伝えようとしてきたこと、それはグラブという商品を通じて確実に選手の中に広まりつつある。

「選手の技術力を上げたい」この究極の願いを叶えるWilson Staffの挑戦は、次のステージへ進む。

*Wilson Staff*  
Since 1914

## WILSON STAFF 軟式用

これはもはや軟式用ではない。

一流の料理人には、三流の料理をつくることはできない。どんな一皿に対しても料理人としての誇りと技を注ぎ込まずにはいられないからだ。グラブ職人も同様。グラブの種類によって力の注ぎ方を変えることなどできるはずがない。

Wilson最高峰のグラブシリーズ「Wilson Staff」。その硬式用グラブを生み出す日本の工場にて、熟練の職人たちが経験と技を駆使し、丹精を込めて作りあげたのがこの軟式用 Wilson Staff だ。

素材を厳選し、国内の硬式グラブ工場一流のグラブ職人によって作られたハイクオリティグラブ。軟式グラブの概念をはるかに超える品質と品格が、羨望の眼差しを集めるに違いない。

*Wilson Staff*  
Since 1914



PITCHER 投手用

¥25,000 (税抜) 日本製



[表革] プロストックレザー RG [裏革] ライニングレザー RG [芯材] 親指:化繊H+化繊S 小指:化繊H+化繊S 指:化繊H



ブラック (90) E オレンジ (22)

軟式用 Wilson Staff 投手用

WTARWP18U 左投げ有り size 8

■指カバー ■ウェブ: UW



NEW E オレンジ (22) ブラック (90)

軟式用 Wilson Staff 投手用

WTARWQ1WB 左投げ有り size 9

■指カバー/背面紐 ■ウェブ: B1

CATCHER & 1st BASE 捕手用 / 一塁手用

¥27,000 (税抜) 日本製



[表革] プロストックレザー MT [裏革] ライニングレザー RG [芯材] 化繊



ブラック (90) E オレンジ (22)

軟式用 Wilson Staff 捕手用

WTARWOSTZ



E オレンジ (22) ブラック (90)

軟式用 Wilson Staff 一塁手用

WTARW03FZ 左投げ有り

OUTFIELD 外野手用

¥25,000 (税抜) 日本製



[表革] プロストックレザー RG [裏革] ライニングレザー RG [芯材] 親指:化繊H+ウール 小指:化繊H+化繊H 指:ウール



E オレンジ (22) ブラック (90)

軟式用 Wilson Staff 外野手用

WTARW07WF 左投げ有り size 11

■背面紐/小指2本入れ対応可 ■ウェブ: W7



ブラック (90) E オレンジ (22)

軟式用 Wilson Staff 外野手用

WTARW08SG 左投げ有り size 11

■逆とじ/背面紐/小指2本入れ対応可 ■ウェブ: GT

INFIELD 内野手用

¥25,000 (税抜) 日本製



[表革] プロストックレザー RG [裏革] ライニングレザー RG [芯材] 親指:化繊S+ウール 小指:化繊H+ウール 指:ウール



NEW E オレンジ (22) ブラック (90)

軟式用 Wilson Staff 内野手用

WTARWQ69H size 5

■逆とじ ■ウェブ: VH



NEW ブラック (90) E オレンジ (22)

軟式用 Wilson Staff 内野手用

WTARWQ5WH size 6

■背面紐 ■ウェブ: H



NEW E オレンジ (22) ブラック (90)

軟式用 Wilson Staff 内野手用

WTARWQ6KH size 6

■逆とじ ■ウェブ: H II



ブラック (90) E オレンジ (22)

軟式用 Wilson Staff 内野手用

WTARW059T size 6

■逆とじ/背面紐 ■ウェブ: T II



ブラック (90) E オレンジ (22)

軟式用 Wilson Staff 内野手用

WTARW057P size 7

■背面紐 ■ウェブ: PB II

[表革] 軟式用にアレンジした柔軟性の高いレザー。



[プロストックレザー RG]

表革は軟式用最高級プロストックレザー。弾性と反発性の高い軟式ボールを扱うのにふさわしい革質を研究し、アレンジに一手間を加えて柔軟性のある仕上がりを実現した。

[裏革] コシとソフト感を両立させた軟式専用裏革。



[ライニングレザー RG]

軟式用グラブの耐久性を高めるために、裏革にもコシを持たせつつ、弾力と反発の高い軟式ボールをしっかり包み込むことが出来るソフト感を両立させた。

グラブサイズ表示 size: 5 = 28.0cm, size: 6 = 28.5cm, size: 7 = 29.0cm, size: 8 = 29.5cm, size: 9-13 = 30.0cm 以上

※寸法はグラブの捕球面側のひとさし指の先端から捕球面に接触させ、土手部下端までの大きさです。 ※天然皮革のため、革の伸びにより多少の誤差が生じます。

○はポケットポイントを表しています。

# BASIC LAB 軟式用

## 究極のベーシックモデル。

流行や個性的なフォルム、特別な機能をあえて排除し、基本中の基本「誰にとっても使いやすいグラブ」を追求して誕生したのがこの究極のベーシックモデル、「Basic Lab」だ。

選んだ型は各ポジションで最も支持の高い基本型。そこに、国内の熟練したなめし技術が施されたレザーを使用。強度があり弾力性が高く、さらに軽量感をも兼ね備えたしなやかな革は、軟式の弾むボールを確実につかみ捕るのに最適な素材だ。

定評のある型と軟式ボールに適した素材を融合させ、「誰にとっても使いやすい」王道にして比類のない軟式用ベーシックモデルが完成した。

# Basic Lab W



RUBBERBALL GLOVES | 軟式用グラブ

Wilson

GLOVES 投手用 / 内野手用 / オールラウンド用 / 外野手用

¥19,000 (税抜) ベトナム製

Basic Lab W

[表革] ベーシックレザーR [裏革] ソフトフィットレザー



NEW W オレンジ (21)

ブラック (90)

軟式用 Basic Lab 投手用

WTARBQ1WB 左投げ有り size 9

■指カバー / 背面紐



NEW W オレンジ (21)

ブラック (90)

軟式用 Basic Lab 内野手用

WTARBQ69H size 5

■逆とじ



NEW ブラック (90)

W オレンジ (21)

軟式用 Basic Lab 内野手用

WTARBQ5WT size 6



NEW W オレンジ (21)

ブラック (90)

軟式用 Basic Lab オールラウンド用

WTARBQ5LF 左投げ有り size 8



NEW ブラック (90)

W オレンジ (21)

軟式用 Basic Lab 外野手用

WTARBQ8SG 左投げ有り size 11

■逆とじ / クロス背面紐



グラブサイズ表示 size: 5 = 28.0cm, size: 6 = 28.5cm, size: 7 = 29.0cm, size: 8 = 29.5cm, size: 9-13 = 30.0cm 以上

※寸法はグラブの捕球面側のひとさし指の先端から捕球面に接触させ、土手部の下端までの大きさです。 ※天然皮革のため、革の伸びにより多少の誤差が生じます。

**GLOVES** 投手用 / 内野手用 / オールラウンド用 / 外野手用

¥15,000 (税抜) ベトナム製



しっかり感と柔軟性を両立した機能グラブ。型付けがしやすく、すぐに使用できる。

[表革] オイリーソフトレザー  
[裏革] ソフトフィットレザー

**QUICK ACTION**

野手用のみ

— 即使用を可能にする3つの関節 —

**Joint1: PATTERN FLEX ZONE** (パターンフレックスゾーン)



WTARDQ69H (P.29) WTARDQ5WP (P.29) WTARDQ5LF (P.29) WTARDQ7WF (P.29)  
WTARDQ6JH (P.30) WTARDQ5JP (P.30) WTARDQ7JF (P.30)

グラブの型ごとにウェブ先端部の曲がるポイントを変えることで、ポジションに応じたフレックス性を実現。

**Joint2: SNAP ACTION**  
(スナップアクション)



グラブの開閉をスムーズにするため、背面小指部を改良。バンド部と小指部をセパレートにすることで、小指の動きやすさを実現。

**Joint3: BREAK DITCH HILL**  
(ブレイクディッチヒル)



土手芯に複雑な切り込みを入れてフレックス性の高い構造にすることでスムーズなグラブの開閉を実現。



**NEW** 2017年2月発売予定  
一般用 D-MAX 投手用  
WTARDQ1WB 左投げ有り size 9

■指カバー



**NEW** 2017年2月発売予定  
Lタン (35) ブラック (90)

一般用 D-MAX 内野手用  
WTARDQ69H size 5

■逆とじ



**NEW** 2017年2月発売予定  
ブラック (90) Lタン (35)

一般用 D-MAX 内野手用  
WTARDQ5WP size 6



**NEW** 2017年2月発売予定  
Lタン (35) ブラック (90)

一般用 D-MAX オールラウンド用  
WTARDQ5LF 左投げ有り size 8



**NEW** 2017年2月発売予定  
ブラック (90) Lタン (35)

一般用 D-MAX 外野手用  
WTARDQ7WF 左投げ有り size 11

■逆とじ / クロス背面紐 / 小指2本入れ対応可

グラブサイズ表示 size: 5 = 28.0cm, size: 6 = 28.5cm, size: 7 = 29.0cm, size: 8 = 29.5cm, size: 9-13 = 30.0cm 以上

※寸法はグラブの捕球面側のひとさし指の先端から捕球面に接触させ、土手部の下端までの大きさです。 ※天然皮革のため、革の伸びにより多少の誤差が生じます。

**GLOVES** 内野手用 / オールラウンド用 / 外野手用

¥15,000 (税抜) ベトナム製



少年用では小さく、大人用だと大きい微妙な手のサイズのユースのために設計されたスペシャルモデル。ぴったりフィットするグラブで守備力も向上。

[表革] オイリーソフトレザー  
[裏革] ソフトフィットレザー

**THE BEST GLOVES FOR YOUTH.**

小5~中2の手の大きさに適したグラブサイズ

少年野球

中学野球

10歳(小4) 11歳(小5) 12歳(小6) 13歳(中1) 14歳(中2) 15歳(中3)

少年用グラブ 『少年用だと小さい』 『大人用だと大きい』 大人用グラブ

手にジャストフィットしたグラブで守備力向上  
(手型計測に基づいたジャスト設計)



**アーチフィッター**  
バンドの形状をアーチ状にすることで、手首の動きを妨げることなく、手の甲をしっかりと押さえつけ、手との一体感を向上させる。



**バンドフィット調節**  
手の小さい選手も簡単に手入れを調節することができ、グラブとのフィット感を向上させる。



**NEW** 2017年2月発売予定  
Lタン (35) ブラック (90)

ユース用 D-MAX 内野手用  
WTARDQ6JH size 5J

■逆とじ



**NEW** 2017年2月発売予定  
ブラック (90) Lタン (35)

ユース用 D-MAX オールラウンド用  
WTARDQ5JP 左投げ有り size 5J



**NEW** 2017年2月発売予定  
Lタン (35) ブラック (90)

ユース用 D-MAX 外野手用  
WTARDQ7JF 左投げ有り size 10J

■逆とじ / 小指2本入れ対応可



グラブサイズ表示 size: 3J=27.0cm (手袋サイズJM基準) 5J=28.0cm (手袋サイズJL基準) (ジュニア用のため、手入れを小さくしています)

※寸法はグラブの捕球面側のひとさし指の先端から捕球面に接触させ、土手部の下端までの大きさです。 ※天然皮革のため、革の伸びにより多少の誤差が生じます。



## GLOVES 内野手用 / オールラウンド用 / 外野手用

¥21,000 (税抜) ベトナム製

THE Wannabe HERO

クオリティの高い本格的カラーグラブ。  
オーダーグラブでは実現できないカラーパフォーマンスモデル。[表革] パフォーマンスレザー (+ スーパースキン)  
[裏革] ソフトフィットレザー

E オレンジ x ホワイト x ブラック (22190)



ブラック x ホワイト x E オレンジ (90122)



E オレンジ x ホワイト x ブラック (22190)

ブルー x ブラック SS (45SS)  
(スーパースキン仕様)ブルー x ブラック SS (45SS)  
(スーパースキン仕様)

NEW

2017年2月  
発売予定

ワナビー ヒーロー

一般用 The Wannabe Hero 内野手用

WTARHQ5WH size 6

NEW

2017年2月  
発売予定

ワナビー ヒーロー

一般用 The Wannabe Hero オールラウンド用

WTARHQ5LF 左投げ有り size 8

ブルー x ブラック SS (45SS)  
(スーパースキン仕様)

ブラック x ホワイト x E オレンジ (90122)



E オレンジ x ホワイト x ブラック (22190)

NEW

2017年2月  
発売予定

ワナビー ヒーロー

一般用 The Wannabe Hero 外野手用

WTARHQ8SG 左投げ有り size 11

■逆とじ / クロス背面紐



サンドイッチレース



ダブルコロナカット

いずれもオーダーグラブでは対応  
できない、The Wannabe Hero  
シリーズのみの限定仕様となり  
ます。

## CATCHER &amp; 1st BASE 捕手用 / 一塁手用

¥23,000 (税抜) 日本製

THE Wannabe HERO

[表革] パフォーマンスレザー MT [裏革] 捕手用：共革 一塁手用：ソフトフィットレザー



E オレンジ x ホワイト x ブラック (22190)



ブルー x ブラック (4590)



ブルー x ブラック (4590)



E オレンジ x ブラック (2290)

NEW

2017年2月  
発売予定

ワナビー ヒーロー

軟式用 The Wannabe Hero 捕手用

WTARHQSTZ

NEW

2017年2月  
発売予定

ワナビー ヒーロー

軟式用 The Wannabe Hero 一塁手用

WTARHQ3FZ 左投げ有り

グラブサイズ表示 size: 5 = 28.0cm, size: 6 = 28.5cm, size: 7 = 29.0cm, size: 8 = 29.5cm, size: 9-13 = 30.0cm 以上

※寸法はグラブの捕球面側のひとさし指の先端から捕球面に接触させ、土手部の下端までの大きさです。 ※天然皮革のため、革の伸びにより多少の誤差が生じます。

Wilson Queen

WILSON QUEEN 女子ソフト  
ボール用

## ソフトボール女子のためのREAL GLOVE

Wilson 最高峰のグラブシリーズ「Wilson staff」の開発陣が、その知識と経験のすべてを注いでつくった女子ソフトボールプレーヤーのためのグラブ、それが「Wilson Queen」だ。

女子の手の大きさや力、ソフトボールに求められるグラブの役割をふまえ、女子の弱点を補うように設計・開発した。たとえば「バンドフィット調節」。手首の外にあるヒモを引っ張ることで手入れの大きさを簡単に調節できグラブが手にフィットする。これにより、指にかけた力がグラブの先にまで伝わって、素手のように動かせるのだ。

土と汗にまみれた激しい練習に耐えられるよう、強さと耐久性も追求。女王の名を持つグラブ「Wilson Queen」を、ひたむきに練習に励むソフトボール女子たちに捧げる。



# FUNCTIONS FOR WOMEN | 女子のために開発したグラブ。

手の小さいプレーヤーにもしっかりフィット。



### アーチフィッター


バンドの形状をアーチ状にすることで、手首の動きを妨げることなく、手の甲をしっかり押しさえつけ、手との一体感を向上させる。



### 親指フィット構造

親指の内側・外側をそれぞれレースで固定することで親指のフィット感を向上させる。

小さな手の手入れも簡単に調整。グラブとのフィット感を向上させる。



一般的なグラブ

ブカブカしてフィットしない



WILSON QUEEN

調整ヒモを引っ張る



バンドフィット調節



WILSON QUEEN

手入れ感がびったりフィット

## CATCHER 捕手用

¥24,000 (税抜) 日本製



[表革] プロストックレザー MT [裏革] ライニングレザー SG



ネイビー×イエロー (5004)

B レッド×ブロード×ブラック (24790)



### ソフトボール専用背面レース

レースを背面側に通すことでソフトボールに対応する大きなポケットが作りやすく、衝撃によるレース切れを防止する。

NEW 2017年2月発売予定

女子ソフトボール用 Wilson Queen 捕手用 WTASQQ7CZ

グラブサイズ表示 size:6S=28.5cm, size:7S=29.0cm, size:8S=29.5cm, size:9-11S=30.0cm以上(女子のために指入れを細くしています)

\*寸法はグラブの捕球面側のひとさし指の先端から捕球面に接触させ、土手部下端までの大きさです。\*天然皮革のため、革の伸びにより多少の誤差が生じます。

# GLOVES 投手用 / 内野手用 / オールラウンド用 / 外野手用

¥22,000 (税抜) ベトナム製



[表革] プロストックレザー SG (+ スーパースキン) [裏革] ライニングレザー SG



B レッド×ブロード×ブラックSS (247SS) (スーパースキン仕様)

ブラック SS (90SS) (スーパースキン仕様)

NEW 2017年2月発売予定

女子ソフトボール用 Wilson Queen 投手用

WTASQQ58B 左投げ有り size 8S

■タテとじ / 小指かけ無し (スポンジ内蔵)



B レッド×ブロード×ブラックSS (247SS) (スーパースキン仕様)

ネイビー×イエロー (5004)

NEW 2017年2月発売予定

女子ソフトボール用 Wilson Queen 内野手用 WTASQQ67H size 7S

■小指かけ無し (スポンジ内蔵)



ブラック SS (90SS) (スーパースキン仕様)

B レッド×ブロード×ブラックSS (247SS) (スーパースキン仕様)

NEW 2017年2月発売予定

女子ソフトボール用 Wilson Queen オールラウンド用 WTASQQ55F 左投げ有り size 8S

■小指かけ無し (スポンジ内蔵)



デュアル・テクノロジー採用

ネイビー×イエロー (5004)

ブラック SS (90SS) (スーパースキン仕様)

NEW 2017年2月発売予定

女子ソフトボール用 Wilson Queen 内野手用

WTASQQ5DH size 7S

■小指かけ無し (スポンジ内蔵)



ネイビー×イエロー (5004)

ブラック SS (90SS) (スーパースキン仕様)

NEW 2017年2月発売予定

女子ソフトボール用 Wilson Queen 内野手用 WTASQQ6MH size 7S

■小指かけ無し (スポンジ内蔵)



ブラック SS (90SS) (スーパースキン仕様)

B レッド×ブロード×ブラックSS (247SS) (スーパースキン仕様)

NEW 2017年2月発売予定

女子ソフトボール用 Wilson Queen 外野手用 WTASQQ79F 左投げ有り size 11S

■逆とじ / 小指2本入れ対応

GLOVES 内野手用 / オールラウンド用

¥15,000 (税抜) ベトナム製



女性専用開発されたソフトボール用グラブ。ベアスタンプ入り。(ポケット部 / ウェブ部)

【表革】 オイリーソフトレザー (+ スーパースキン)  
【裏革】 ソフトフィットレザー

女性専用開発されたソフトボール用グラブ



アーチフィッター バンドフィット調節 親指フィット構造



ウェブ部分ベアスタンプ入り スーパースキン(ブラックのみ)



ブラック SS(90SS) (スーパースキン仕様)

N オレンジ (28)

NEW 2017年2月発売予定  
女子ソフトボール用 Wilson Bear 内野手用  
WTASBQ67H size 7S  
■小指かけ無し (スポンジ内蔵)



ブラック SS(90SS) (スーパースキン仕様)

N オレンジ (28)

NEW 2017年2月発売予定  
女子ソフトボール用 Wilson Bear オールラウンド用  
WTASBQ57B 左投げ有り size 7S  
■小指かけ無し (スポンジ内蔵)



NEW 2017年2月発売予定

N オレンジ (28)

ブラック SS(90SS) (スーパースキン仕様)

女子ソフトボール用 Wilson Bear オールラウンド用  
WTASBQ55F 左投げ有り size 8S  
■小指かけ無し (スポンジ内蔵)

CATCHER & 1st BASE 捕手用 / 一塁手用

¥20,000 (税抜) 日本製



一般ソフトボール用カラーパフォーマンスモデル。

【表革】 パフォーマンスレザー-MT  
【裏革】 ソフトフィットレザー



E オレンジ x ブラック (2290)

ブラック (90)

NEW 2017年2月発売予定  
ワナビー ヒーロー  
一般ソフトボール用 The Wannabe Hero  
捕手 / 一塁手兼用  
WTASWQ7LZ 左投げ有り



ソフトボール専用背面レース

コ罗纳カット



ブラック (90)

E オレンジ x ブラック (2290)

NEW 2017年2月発売予定  
ワナビー ヒーロー  
一般ソフトボール用 The Wannabe Hero  
捕手 / 一塁手兼用  
WTASWQ3SZ 左投げ有り

グラブサイズ表示 size:6S=28.5cm, size:7S=29.0cm, size:8S=29.5cm, size:9-11S=30.0cm 以上(女子のために指入れを細くしています)

\*寸法はグラブの捕球面側のひとさし指の先端から捕球面に接触させ、土手部の下端までの大きさです。\*天然皮革のため、革の伸びにより多少の誤差が生じます。

Wilson 流グラブのお手入れ方法

大切なのはグラブの状態を見極め、グラブの状態に応じたケアを行うこと。グラブを手にはめてグラブと会話しながら、しっかりとお手入れしましょう。革に付着した汚れや古い油分を落としてリセットした後に革に適度な油分を与えることで、グラブが重くなるのを防ぐことができます。愛着のあるグラブをいつもベストな状態で、末永く大切に使いましょう。

BEFORE



長年の泥汚れが受球面全体にこびり付き、真っ黒になっています。

AFTER



革の表面がしっとり潤い、革本来の潤いとつやがよみがえります。

クレンジングローション (レザーをリセット)



ステップ1

クレンジングローションを塗ります。ローションはたっぷり塗っても重くなりません。  
\*スポンジヘッドではこすらず、軽く押し付けながら塗布します。



ステップ2

乾いた布でこすり、汚れを拭いていきます。隅々まで丁寧に汚れをこすり落としていきます。刺繍部分も同様に磨くことができます。

キープコンディショニングオイル (レザーをサポート)



ステップ4

付属のスポンジを使ってオイルを塗ります。付属のスポンジを使ってオイルを塗ります。塗り過ぎ防止のため素手での塗布もおすすめします。



ステップ3

きれいに汚れが落ちたら、革に必要な油分を与え滑らかにするため、キープコンディショニングオイルを使用していきます。

だ液エフェクト (パフォーマンスアップ)



ステップ5

試合前・試合中、捕球面にだ液エフェクトを1~2プッシュします。



ステップ6

だ液エフェクトを手で捕球面全面に馴染ませます。捕球ポイントにしっとり感が得られ、的確な捕球をサポートします。

試合前・試合中

革に優しい 高級レザー専用ローション

- 汚れ落とし
- 保湿効果



スポンジヘッド

クレンジングローション  
WTBA7030 ¥1,000 (税抜)

- 容量: 90ml
- 出荷単位: 12本
- 日本製

使いやすい状態のグラブを維持するオイル。重くなりなく、柔らかくもならない!

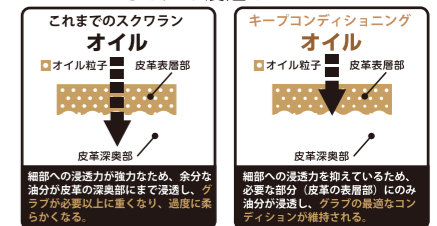


キープコンディショニングオイル  
WTBA7070 ¥1,800 (税抜)

- 容量: 60ml
- 出荷単位: 6個
- 日本製

グラブのお手入れが大好きなプレーヤーへ  
「今の状態を維持したい。」  
「オイルを塗るとグラブが重くなり、柔らかくなりすぎてしまう。」  
そんなプレーヤーの悩みを解決するオイルです。

高品質スクワラン配合  
使いやすい状態のグラブを維持するオイル  
オイルの浸透イメージ



これまでのスクワランオイル  
■オイル粒子 皮革表面部  
皮革深奥部  
細部への浸透力が強力なため、余分な油分が皮革の深奥部にまで浸透し、クワアから数倍以上に重くなり、過度に柔らかくなる。

キープコンディショニングオイル  
■オイル粒子 皮革表面部  
皮革深奥部  
細部への浸透力を抑えているため、必要な部分(皮革の表面部)にのみ油分が浸透し、グラブの最適なコンディショニングが維持される。

だ液効果 (粘り成分 / 保湿成分)

- ワンプッシュで
- しっとり感アップ→捕球性能アップ
- アミノ酸配合→皮革のケア



液出し口

だ液エフェクト  
WTBA7060 ¥1,000 (税抜)

- 容量: 50ml
- 出荷単位: 12本
- 日本製



ブラック タン E オレンジ

【10本組】リプレースメントレース  
WTAGVLACE ¥12,000 (税抜)

- 長さ: 約180cm
- カラー: ブラック、タン、E オレンジ
- 素材: ポリエステル
- 硬式 Wilson Staff 使用レース
- 日本製



Wilson グラブ袋  
WT A8020BL ¥1,200 (税抜)

- サイズ: L38 x W35(cm)
- カラー: ブラック
- 素材: ポリエステル
- 出荷単位: 5枚
- 中国製

# WILSON STAFF CUSTOM ORDER GLOVES

Wilson staff Since 1914

## DUAL TECHNOLOGY

硬式・革ソフト用のみ

メジャーリーガーと全く同じ生産ライン、同じ職人たちの手で制作されるカスタムオーダーグラブ。ウィルソンが実現したのは、そんな夢のようなグラブ作りだ。DUALならではの複雑なパターンと高度な縫製作業を可能にするのは、30年以上にわたってメジャーリーグ用グラブを作り続けた国内工場の職人だけがなせる技。素材を吟味し、世界に誇る匠技でひとつひとつ手作りされたDUALは、上質を極めた最高の「顔」であなたの手に届く。

### デュアル WILSON STAFF DUAL カスタムオーダーグラブ 作成サンプル


NO.1

NO.2



NO.3

NO.4



### ORDER GLOVES | ウィルソンスタッフデュアル カスタムオーダーグラブ

DUAL TECHNOLOGY Wilson

[デュアルオーダーグラブ価格表] ※価格は全て税抜です。

種類	ポジション	素材	価格
硬式・革ソフト	グラブ	シリアスキップレザー	¥66,000
		プロストック ステアレザー / センシティブ ステアレザー	¥63,000

[有料オプション一覧表] ※価格は全て税抜です。

●多色カラーグラブ(ウェブ・裏革・パーツ含む)のオプション価格

素材	本体カラー	1色	2色	3色	4色
シリアスキップレザー					
プロストック ステアレザー		¥0	¥1,500	¥3,000	¥4,500
センシティブ ステアレザー					以下、1色追加することに¥1,500が加算されます。

●革素材のオプション価格

素材	本体カラー	1色	2色	3色
メタリックレザー		¥1,500	¥3,000	¥4,500
スネークレザー		¥1,500	¥3,000	¥4,500
スーパースキン		¥1,500	¥3,000	

例) ① 本体1色 / プロストック ステアレザー [¥0] + スーパースキン1色 [¥1,500] = ¥1,500

② 本体2色 / センシティブ ステアレザー [¥1,500] + メタリックレザー1色 [¥1,500] + スーパースキン1色 [¥1,500] = ¥4,500

●その他パーツ素材のオプション価格

エアフロー (① ベロ裏) ¥1,500

※ベロ裏はP.46をご覧ください。

[刺繍入れ価格表] ※価格は全て税抜です。

① 通常文字刺繍	●1か所はサービス ●2か所目以上は、1か所につき¥1,500 加算
② 影付き文字刺繍	●1か所につき¥1,500 加算
③ 重ね文字刺繍	●1か所につき¥1,500 加算

(加算例)

2か所とも通常文字の場合	1か所目サービス + 2か所目 ¥1,500 ... = ¥1,500
1か所目通常文字で、2か所目影付き文字の場合	1か所目サービス + (2か所目 ¥1,500...① + ¥1,500...②) = ¥3,000
1か所目影付き文字で、2か所目も影付き文字の場合	1か所目 (サービス...① + ¥1,500...②) + 2か所目 (¥1,500...① + ¥1,500...②) = ¥4,500

※但し、指定文字・特殊マークの場合は見積りの上、別途価格を加算させて頂きますので、ご了承ください。

[刺繍について] ※グラブの構造上、下記の部位におきまして刺繍に制限があります。

①親指部分(1段)



◎漢字5文字まで  
ローマ字8文字まで

②親指部分(2段)



◎上段)ローマ字8文字まで  
下段)ローマ字8文字まで

③親指部分(○抜きの場合)



◎漢字5文字まで  
※文字が小さくなります。

④親指部分(○抜きの場合)



◎ローマ字10文字まで  
※文字が小さくなります。

⑤小指部分


外側部分、薬指側部分の2箇所対応可能です。



◎漢字5文字まで  
ローマ字8文字まで

⑥ひとさし指/中指/薬指部分

それぞれまん中のパーツになります。



◎漢字6文字まで  
ローマ字10文字まで

※文字の大きさはスペースに対しての文字数により異なります。ご了承ください。

### 1 基本MODEL (右投げ・左投げ)

内野手用

D6型 NEW

ポケットポイントが2つ作れて、自然と開くグラブ。



サイズ 6

D5型 NEW

グラブの中心で打球をしっかりつかむグラブ。



サイズ 7

DO型 NEW


強い打球はウェブ下でしっかりつかみ、コロはポケットを広く使うグラブ。



サイズ 8

D8型 NEW

大きく開き、深いポケットで打球を確実に捕るグラブ。



サイズ 12


この続きはP.43[②表革・カラー]以降の選択へとお進みください。

# WILSON STAFF CUSTOM ORDER GLOVES

Wilson staff  
Since 1914

メジャーリーガーや日本のプロ選手のグラブの次に、あなたのグラブが作られるかも知れない。ウイルソンのカスタムオーダーグラブはプロ用と全く同じ素材、生産ライン、職人たちの手で作られる、いわば「プロ仕様」だ。熟練の職人によってひとつずつ丁寧に作られた世界に一つだけのグラブは、上質を極めた最高の「顔」でああなたの手に届く。

## WILSON STAFF カスタムオーダーグラブ 作成サンプル



## ORDER GLOVES | ウィルソンスタッフ カスタムオーダーグラブ

Wilson staff Since 1914 Wilson

[オーダーグラブ価格表] ※価格は全て税抜です。

種類	ポジション	素材	価格
硬式・革ソフト	グラブ	シリアスキップレザー	¥ 63,000
	グラブ	プロストック ステアレザー / センシティブ ステアレザー	¥ 60,000
軟式・ゴムソフト	グラブ	プロストック ステアレザー / センシティブ ステアレザー / 和牛	¥ 61,000
	グラブ	プロストック ステアレザー / センシティブ ステアレザー	¥ 38,000
	ミット	プロストック ステアレザー / センシティブ ステアレザー	¥ 40,000

[有料オプション一覧表] ※価格は全て税抜です。

●多色カラーグラブ (ウェブ・裏革・パーツ含む) のオプション価格

素材	本体カラー	1色	2色	3色	4色	
シリアスキップレザー						以下、1色追加 することに ¥1,500が 加算されます。
プロストック ステアレザー		¥0	¥1,500	¥3,000	¥4,500	
センシティブ ステアレザー						
和牛						

●革素材のオプション価格

素材	本体カラー	1色	2色	3色
メタリックレザー		¥1,500	¥3,000	¥4,500
スネークレザー		¥1,500	¥3,000	¥4,500
スーパースキン		¥1,500	¥3,000	

例) ① 本体1色 / プロストック ステアレザー [¥0] + スーパースキン1色 [¥1,500] = ¥1,500

② 本体2色 / センシティブ ステアレザー [¥1,500] + メタリックレザー1色 [¥1,500] + スーパースキン1色 [¥1,500] = ¥4,500

●その他パーツ素材のオプション価格

エアフロー (① ベロ裏) ¥1,500

※ベロ裏はP.46をご覧ください。

[刺繍入れ価格表] ※価格は全て税抜です。

① 通常文字刺繍	●1か所はサービス ●2か所目以上は、1か所につき ¥1,500 加算
② 影付き文字刺繍	●1か所につき ¥1,500 加算
③ 重ね文字刺繍	●1か所につき ¥1,500 加算

(加算例)

2か所とも通常文字の場合	1か所目 サービス + 2か所目 ¥1,500 ... = ¥1,500
1か所目通常文字で、 2か所目影付き文字の場合	1か所目 サービス + (1,500...① + 1,500...②) = ¥3,000
1か所目影付き文字で、 2か所目影付き文字の場合	(1,500...① + 1,500...②) + (1,500...③ + 1,500...④) = ¥4,500

※但し、指定文字・特殊マークの場合は見積りの上、別途価格を加算させて頂きまますので、ご了承ください。

## 高校野球用具の使用制限について

高校野球ではグラブ・ミットについて以下の使用制限があります。内容をご確認の上、ご発注の際にはご注意ください。

カラーグラブ、ミットは使用できない。ただし黒については使用しても構わない。グラブ、ミットに表示する商標は、布片、刺繍または樹脂の成型物のほか、連盟が認めたものとし、これを表示する箇所は背帯あるいは背帯に近い部分、または親指のつけ根の部分のうちいずれか1箇所とし、その大きさは縦4センチ、横7センチ以内とする。投手用グラブで本体と異なる色のしめひもについては、公認野球規則1・15の通りとする。ただし、しめひもが本体と同系色で目立たないものについては差し支えない。投手用グラブのはみだし部の色は、グラブ本体と同系色で目立たないもの、もしくは革の自然色とする。また、縫い糸の色については特に制限を定めず、投手用グラブに商標を布片または刺繍によって表示する場合、その色は文字の部分を含み、すべて白または灰色以外の色でなければならない。品名、品番、マーク類などをスタンプによって表示する場合の色は、黒または焼印の自然色でなければならない。野手のグラブのしめひもは、本体色と同系色とする。ただし、黒と茶系色のしめひもに限っては本体色にかかわらず使用できる。しめひもは、長すぎないこと。親指の長さ程度にすること。また、グラブ、ミットの表面(受球面・背面)に氏名、番号、その他の文字を表記することを禁止する。

(日本高等学校野球連盟用具使用制限より一部抜粋)

## 野手用グラブ・ミットの当社カラーによる、本体カラーとレースカラーの組み合わせ



[野手用使用可能カラー]

本体カラー	レースカラー						
	ブラック	Lタン	タン	Eオレンジ	Wオレンジ	オレンジ	Dブラウン
ブラック	○	×	○	×	×	×	○
Lタン	○	○	○	×	×	×	○
タン	○	×	○	×	×	×	○
Eオレンジ	○	×	○	○	×	×	○
Wオレンジ	○	×	○	×	○	×	○
オレンジ	○	×	○	×	×	○	○
Dブラウン	○	×	○	×	×	×	○

(注) グラブ、ミットの場合、「ウェルディング」と「バインディング」についても制限がありますのでご注意ください。

1.ウェルディング (はみだし) ...

投手用・野手用に関係なくはみだしは本体と同系色または革の自然色のみ使用可能。玉はみ場合は本体と同系色のみ使用可能

2.バインディング (ヘリ革) ... 本体と同系色のみ使用可能

その他の用品についての用具使用制限内容は「日本高等学校野球連盟ホームページ」をご参照ください。

<http://www.jhbf.or.jp/>

1 基本MODEL (右投げ・左投げ)

投手用

<p><b>18型</b></p> <p>小ぶり、包み込むようにグラブを使いたい投手用。</p>  <p>サイズ 8</p>	<p><b>中村勝モデル 1W型</b></p> <p>引き手を脇に抱え込み、グラブを握りつぶして力を込めて投げる投手用。</p>  <p>サイズ 9</p>	<p><b>17型</b></p> <p>胸の前に引き手を引く方に！グラブを縦型に使用しやすい。</p>  <p>サイズ 9 ※定番モデルはありません。</p>	<p><b>1L型 1W型+5mm</b></p> <p>大型投手用。球の握りをしっかり隠す。</p>  <p>サイズ 10 ※定番モデルはありません。</p>
---	--	--	---

投手用

<p><b>1B型</b></p> <p>手の一体感抜群！手の動きをさまたげないストリームバック仕様。</p>  <p>サイズ 9 ※定番モデルはありません。</p>	<p><b>49型</b></p> <p>69型をベースに手のフィット感を追求。手の小さい方に。</p>  <p>サイズ 5</p>	<p><b>69型</b></p> <p>いぶし銀の守備職人用。小ぶりでもポケットポイント2つ作れます。</p>  <p>サイズ 5</p>	<p><b>5S型</b></p> <p>打球をしっかりつかむ操作性に優れたコンパクトモデル。</p>  <p>サイズ 5</p>
--	---	--	--

内野手用

<p><b>田中賢介モデル K3型</b></p> <p>的確なゴロ捕球を生み出すポケットの広いコンパクト設計モデル。</p>  <p>サイズ 5 ※定番モデルはありません。</p>	<p><b>46型 47型-5mm</b></p> <p>しっかりつかみたい二遊間。小さめ好きなサードに。</p>  <p>サイズ 6 ※定番モデルはありません。</p>	<p><b>6K型</b></p> <p>田中賢介の初代モデル。ポケットを広く浅めに使う方に。</p>  <p>サイズ 6</p>	<p><b>5W型</b></p> <p>経験豊富な三遊間、初心者にも対応するスゴいモデル。</p>  <p>サイズ 6</p>
--	--	---	---

内野手用

<p><b>59型</b></p> <p>浅くも深くも、型のつけ方次第、好きな型に！</p>  <p>サイズ 6</p>	<p><b>64型</b></p> <p>すばやい送球。軽快なプレーを生み出す内野手用。</p>  <p>サイズ 7 ※定番モデルはありません。</p>	<p><b>47型</b></p> <p>大きなポケットがグラブの中心にある安心型グラブ。</p>  <p>サイズ 7</p>	<p><b>4Y型</b></p> <p>名手の逸品。つかむ、さく、あてる。思いのままに。</p>  <p>サイズ 7</p>
---	---	---	--

内野手用

<p><b>KT型</b></p> <p>2012 田中賢介モデル。指が長く勝負どころでギリ届く！</p>  <p>サイズ 7 ※背面紐を選択の場合、ひとし指から薬指になります。 ※定番モデルはありません。</p>	<p><b>5M型</b></p> <p>内野オールラウンド的存在。くせがなく使いやすい！</p>  <p>サイズ 7 ※定番モデルはありません。</p>	<p><b>57型</b></p> <p>やや大きめ。安心感抜群の「つかむ」内野手用。</p>  <p>サイズ 7 ※定番モデルはありません。</p>	<p><b>51型</b></p> <p>逆シングル対応ポケットもある大きめ内野手用。</p>  <p>サイズ 7</p>
--	--	---	--

内野手用

<p><b>5FS型 5F型-5mm</b></p> <p>操作性を追求したコンパクトな5F型。強い打球にも負けないライナーバック仕様。</p>  <p>サイズ 8 ※定番モデルはありません。</p>	<p><b>5F型</b></p> <p>ライナーバックで強い打球にも負けない。逆シングルも！</p>  <p>サイズ 9 ※定番モデルはありません。</p>	<p><b>5L型</b></p> <p>内外野、初心者にも対応するユーティリティモデル。</p>  <p>サイズ 8</p>
---	--	--

ユーティリティ用

外野手用

<p><b>74型</b></p> <p>小さい外野手用。内野手ポケットでゴロ捕球率アップ！</p>  <p>サイズ 10 ※小指2本入れ対応 ※定番モデルはありません。</p>	<p><b>7W型</b></p> <p>内野手用がベースの外野手用。「こゆに」「スライド」可。</p>  <p>サイズ 11 ※小指2本入れ対応</p>	<p><b>8WS型 8W型-5mm</b></p> <p>すばやく動ける外野手用。「こゆに」「スライド」可。</p>  <p>サイズ 11 ※小指2本入れ対応</p>	<p><b>8W型</b></p> <p>大きく開く外野手用。「こゆに」「スライド」可。</p>  <p>サイズ 12 ※小指2本入れ対応</p>
--	--	---	--

キャッチャーミット

<p><b>2C型</b></p> <p>タデにもヨコにも使える。オーソドックスな型。</p>  <p>※はみだし有りも対応可能。</p>	<p><b>ST型</b></p> <p>やや小ぶりで扱いやすい。タデにもヨコにも使える。</p>  <p>※はみだし有りも対応可能。</p>	<p><b>2Z型</b></p> <p>浅めの設計。オープンバックで手の動きがラク。</p>  <p>※はみだし有りも対応可能。 ※定番モデルはありません。</p>	<p><b>2P型</b></p> <p>キャッチャーグラブだから！浅くも深くも型づけ可能。</p>  <p>※指カバー・指あては対応できません。 ※定番モデルはありません。</p>
---	---	---	---

ファーストミット

<p><b>2S型</b></p> <p>グラブのような手入れ感で扱いやすいミット。</p>  <p>※はみだし有りも対応可能。</p>	<p><b>3F型</b></p> <p>ポケットが広く、軽くて扱いやすい。ショーバンも捕りやすい。</p> 	<p><b>35型 NEW</b></p> <p>ファーストグラブだから！親指が効き、しっかりとさみ捕る。</p>  <p>※指カバー・指あては対応できません。</p>	<p><b>島山和洋モデル 39型</b></p> <p>ミットが大きく開き、ゴロも送球も捕りやすい！</p>  <p>※指カバー・指あては対応できません。</p>
---	--	---	---

ソフトボール用ミット

<p><b>7LZ型</b></p> <p>やや小ぶりの操作性を重視したミット。</p> 	<p><b>5SZ型</b></p> <p>ポケットが広くてしっかりキャッチ。キャッチャー・ファースト兼用モデル。</p>  <p>※定番モデルはありません。</p>	<p><b>3SZ型</b></p> <p>親・小指の芯が厚く、クローズバックでソフトボールの衝撃にも耐える。</p> 
--	--	---

【グラブサイズ表示】

size: 5 = 28.0cm  
size: 6 = 28.5cm  
size: 7 = 29.0cm  
size: 8 = 29.5cm  
size: 9~12 = 30.0cm以上

※寸法はグラブの捕球面側のひとし指の先端からの捕球面に接触させ、土手部の下端までの大きさです。  
※天然皮革のため、革の伸びにより多少の誤差は生じます。

サイズ表示が同じでも、型やポケットの深さによって、見た目や手入れ感に大きく異なる場合があります。グラブはサイズ表示だけで選ぶのではなく、実際に手にはめて、自分にぴったり合ったグラブを選ぶことをおすすめします。

2 表革・カラー

- 表革カラー(ウェブ・パーツ含む)2色以上選択の場合、1色につき¥1,500が加算されます。
- メタリックレザーを選択の場合、1色につき¥1,500が加算されます。
- スネークレザーを選択の場合、1色につき¥1,500が加算されます。
- スーパースキンを選択の場合、1色につき¥1,500が加算されます。(価格はすべて税抜きです)

素材	特徴	カラー
シリアスキップレザー (グラブのみ対応)	生後1年未満の子牛レザー。きめが細かく、しなやかさに定評があり、グラブの軽量化も実現できる。原産地でも厳選された最高級レザー。	E オレンジ Lタン ブラック ブルー レッド ネイビー オレンジ タン
プロストック ステアラザー (グラブ、2P型、2S型、35型、39型のみ対応)	厳格な基準で選抜された密度の細かいカリフォルニア原皮を国内の独自の加工を経て特別なフィーリングに仕上げた、Wilson Gloveの象徴とも言えるレザー。耐久性も優れた瞬間から手に馴染むレザー。	W オレンジ Lタン ブラック タン E オレンジ プロド D ブラック M グリーン NEW B レッド NEW C グレー
センシティブ ステアラザー	厳選されたテキサスレザーを国内でなめし加工。耐久性を追求し、適度な革の張りを残し、使い込むほどに手に馴染むレザー。	E オレンジ Lタン ブラック ブルー レッド ネイビー ホワイト グレー ピンク サックス オレンジ パープル F グリーン ライム
和牛 (2C型、ST型、2Z型、3F型のミットのみ対応)	厳選された日本牛革を国内の熟練された技術でなめし加工。ミットに適した耐久性があり、軽量化も実現できます。	E オレンジ Lタン ブラック
メタリックレザー	牛革表面部に特殊加工を施し、メタリック調に仕上げたレザー。受球面には使用できません。背面部・ウェブ・パーツのみに使用できます。	M ブラック ゴールド シルバー
スネークレザー	牛革の表面にスネーク柄を型押ししたレザー。受球面には使用できません。背面部・ウェブのみに使用できます。*対応できないウェブもあります。(P.44参照) 高校野球ルール対応	ブラック W オレンジ Lタン タン ブラック Lタン W オレンジ タン
スーパースキン (グラブ、2P型、35型、39型のみ対応)	牛革よりも耐久性に優れ、軽量化も実現。受球面には使用できません。背面部のみに使用できます。*対応できないウェブもあります。(P.44参照) 高校野球ルール対応	ブラック NEW ホワイト 牛革の1/2の軽さで約2倍の耐久性を持つWilson独自の素材。雨(水分)、汚れが浸透しないため重くなりなく、グラブに耐久性を持たせつつ、軽量化も実現でき、さらにはグラブの型ついても牛革よりも簡単にできる。

\*メタリックレザー、スネークレザー及びスーパースキンを選択の場合、使用する背面部パーツをご指定ください。

Quick action Ver. ... 革本来の風合いを残し、はめた瞬間から手に馴染む仕上げ。 Grow up Ver. ... 適度な革の張りを残し、使いながら型を作り上げていく仕上げ。

注: 野手のグラブの色の制限について、アマチュア野球では次のとおり対応する。

本規則はすべての硬式用グラブに適用する。

(1) 守備位置に関係なく野手(投手を含む)はPANTONEの色基準14番より明るい色のグラブを使用することはできない。

この規則は、グラブ本体、パーツ(紐革、ヘリ革、玉ハミ)に適用するが、ハミ出し(切ハミ)についてはこの限りでない。

(2) 投手を除く野手のグラブの縫い糸、刺繍の色および商標の色についても現行どおり制限はない。

(日本アマチュア野球規則委員会)

\*グラブ新調時において、グレー、ホワイト、シルバー、スーパースキン(ホワイト)の4色は、上記の規則に抵触します。

素材	特徴	カラー
プロストック ステアラザー	密度の細かいカリフォルニアレザーを厳選し、独自のなめし加工を経て、仕上げに特殊油脂加工を施した軟式最高級レザー。	W オレンジ Lタン ブラック タン E オレンジ プロド D ブラック M グリーン NEW B レッド NEW C グレー
センシティブ ステアラザー	厳選されたテキサスレザーを日本国内において、熟練の技術でなめし加工を施した軟式高級レザー。	ブルー ブラック レッド ネイビー ホワイト ピンク サックス グレー パープル F グリーン オレンジ ライム
メタリックレザー	牛革表面部に特殊加工を施し、メタリック調に仕上げたレザー。受球面には使用できません。背面部・ウェブ・パーツのみに使用できます。	M ブラック ゴールド シルバー
スネークレザー	牛革の表面にスネーク柄を型押ししたレザー。受球面には使用できません。背面部・ウェブのみに使用できます。*対応できないウェブもあります。(P.44参照) 高校野球ルール対応	ブラック W オレンジ Lタン タン ブラック Lタン W オレンジ タン
スーパースキン (グラブ、2P型、35型、39型のみ対応)	牛革よりも耐久性に優れ、軽量化も実現。受球面には使用できません。背面部のみに使用できます。*対応できないウェブもあります。(P.44参照) 高校野球ルール対応	ブラック NEW ホワイト 牛革の1/2の軽さで約2倍の耐久性を持つWilson独自の素材。雨(水分)、汚れが浸透しないため重くなりなく、グラブに耐久性を持たせつつ、軽量化も実現でき、さらにはグラブの型ついても牛革よりも簡単にできる。

\*メタリックレザー、スネークレザー及びスーパースキンを選択の場合、使用する背面部パーツをご指定ください。

3 裏革

A. ソフトフィットレザー	牛革を裏専用レザーとして独自加工。ソフトな手入れ感と耐久性を実現しました。	ブラック D ブラック
B. 共革 *色指定がない場合、本体同色になります。	表革と同素材。使いこむほど手に馴染みます。表革カラーと別のカラーも選択できます。その場合、¥1,500(税抜)が加算されます。	表革カラーよりお選びください。
C. ソフトフィットレザー + 共革 (投手用のみ)	投手専用設計。リリース時にしっかりと引き手が力加わるように硬く仕上げ、また型くずれを防ぐ耐久性を実現しました。	ブラック D ブラック

4 ウェブ

\*キャッチャーミット、ファーストミットは決められたウェブしか対応できません。ご了承ください。

基本モデルにより、取付可能なウェブが限られます。

投手用 内野手用 外野手用 選択可能なグラブのポジションを表示しています。

注)\* ... スネークレザーでの作成はできません。

NM  投手用	VLース※  投手用	TC  投手用	VT  投手用	AB NEW  投手用	SB NEW  投手用	KB NEW  投手用
B1  投手用	フラット  投手用	OY  投手用	UW  投手用	MS  投手用	TU  投手用	ツーピース  投手用
バスケット※  投手用	MB※  投手用 内野手用	PB  内野手用	PB II  内野手用	KT※  内野手用	T  内野手用	T II  内野手用
T III  内野手用	TV  内野手用	TW  内野手用	TY  内野手用	H  内野手用	VH  内野手用	H II  内野手用
HS NEW  内野手用	HW NEW  内野手用	KF II NEW  内野手用	916F  内野手用	KFC※  内野手用	YT  内野手用	DT  内野手用
ワンピース  内野手用	UTR  内野手用 外野手用	DF NEW  内野手用 外野手用	PRT  内野手用 外野手用	DV  内野手用 外野手用	シャープ  内野手用 外野手用	PR II  内野手用 外野手用

W7	ダブルT	ダブルTII <b>NEW</b>	GT	GT II	CF	SF
外野手用	外野手用	外野手用	外野手用	外野手用	外野手用	外野手用

### 5 レースカラー

高校野球公式大会では、レッド、ブルー、ネイビー、ホワイト、グレー、パープル、ピンク、Fグリーンの使用を禁止しています。



※「投手用グラブについては、野球規則1.15(a) 投手用のグラブは縫い目、締め紐、網(ウェブ)を含む全体が一色であることが必要で、しかもその色は、白色、灰色以外のものではない。  
 (b) 投手は、そのグラブと異なった色のものをグラブにつけることはできない。」をルール通り適用する。(日本アマチュア野球規則委員会)

### 6 ウエルディング(はみだし)

※基本モデルに「はみだし」が付いているモデルのみ選択可能です。

高校野球公式大会では、はみだしは投手用・野手用に関係なく本体と同系色、または革の自然色のみ使用可能。玉はみの場合は本体と同色のみ使用可能。

1. はみだしをお選びください。

Ⓐ 切りはみ



Ⓑ 玉はみ



2. カラーをお選びください。

Ⓐ 切りはみ ホワイト(自然色) ブラック



### 7 バインディング(へり革)

高校野球公式大会では、本体と同色のみ使用可能。



注：野手のグラブの色の制限について、アマチュア野球では次のとおり対応する。

本規則はすべての硬式用グラブに適用する。

- (1) 守備位置に関係なく野手(投手を含む)はPANTONEの色基準14番より明るい色のグラブを使用することはできない。この規則は、グラブ本体、パーツ(紐革、へり革、玉はみ)に適用するが、ハミ出し(切ハミ)についてはこの限りでない。
- (2) 投手を除く野手のグラブの縫い糸、刺繍の色および商標の色についても現行どおり制限はない。(日本アマチュア野球規則委員会)

※グレー、ホワイト、シルバーの3色は、上記の規則に抵触します。

### 8 縫い糸



投手用グラブの縫い糸の色について

※「投手用グラブについては、野球規則1.15(a) 投手用のグラブは縫い目、締め紐、網(ウェブ)を含む全体が一色であることが必要で、しかもその色は、白色、灰色以外のものではない。(b) 投手は、そのグラブと異なった色のものをグラブにつけることはできない。」をルール通り適用する。(日本アマチュア野球規則委員会)

※ 投手用グラブのはみだし部の色は、グラブ本体と同系色で目立たないもの、もしくは革の自然色とする。

また、縫い糸の色については特に制限を定めない。(日本高等学校野球連盟用具使用制限より抜粋)

### 9 芯の仕様

※ミットは選択できません。

土手芯



「タテとじ(改良)」  
土手芯の小指つけ根部をセパレートにして握りやすく改良しました。



「ノーガードとじ」  
ヨコとじダブルの中レースをレース抜きしました。



注)  
ヒンジスタイルは基本モデルに準じます。

### 10 土手レースの巻き方

※ミットは選択できません。

土手トジ



### 11 ペロ裏

Ⓐ ホワイト

Ⓑ ブラック

※軟式・ゴムソフト用では選択できません。

Ⓒ エアフロー

選択の場合、  
¥1,500(税抜)  
が加算されます。



吸汗性の高い特殊成型スポンジ素材

※1B型・5F型・5FS型・キャッチャーミット・ファーストミット(39型以外)は対応できません。

### 12 無料オプション

※指定のない場合つきません。

Ⓐ 指カバー



※基本モデルで指カバー、指あてが選択できるモデルのみ対応可能です。

Ⓑ 指あて



Ⓒ クロスロックレース



※ウェブ先端のレースをクロスに通します。

Ⓓ 背面紐 ※デュアルグラブは選択できません。



投手用 (ひとさし指~薬指)



内野手用 (中指~小指)



外野手用 (ひとさし指~小指)

※紐の通し方は基本モデルに準じます。  
 ※KT型を選択の場合、ひとさし指から薬指になります。  
 ※キャッチャーミット・ファーストミットは選択できません。

Ⓔ コロナカット



<グラブ>



<ファーストミット>

※1B型・5F型・5FS型・キャッチャーミット・35型・3SZ型は対応できません。  
 ※ファーストミットの場合、ウェブ周りもコロナカットになります。

### 注意!

※皮革の色はなめし及び天然素材の染色工程上、生産ロットにより多少異なる場合がございます。あらかじめご了承ください。  
 ※現在の染色技術では、天然皮革の多少の色落ちは避けられません。特に赤や青色系の色に関しては元々の色が鮮やかなため、色が落ちたり他の物に付着した場合、目立つおそれがありますので、ご注意ください。  
 ※皮革の色は印刷技術上、現状とは異なる場合がありますのであらかじめご了承ください。



13 受球面刻印

Wilson Staff (素焼き刻印)



Bear (インク刻印)



14 ラベル ※ラベル番号は連番ではありませんのでご注意ください。

[WS-1]  レッド×ブラック	[WS-3]  オレンジ×ブラック	[WS-5]  パープル×ブラック	[WS-6]  グリーン×ブラック	[WS-7]  ブルー×ブラック	[WS-8]  エンジ×ネイビー	[WS-9]  ロイヤル×レッド	[WS-10]  スカイ×ロイヤル
[WS-12]  レッド×グリーン	[WS-13]  サックス×ネイビー	[WS-14]  ピンク×ブルー	[WS-25]  ブラック×ブラック	[WS-26]  ネイビー×レッド	[WS-27]  スカイ×グリーン	[WS-29]  レッド×レッド	[WS-30]  レッド×ブラック
[WS-31]  ピンク×ブラック	[WS-32]  イエロー×ブラック	[WS-33]  サックス×ブラック	[WS-34]  グリーンカモ×ブラック	[WS-35]  レッドカモ×ブラック	[WS-36]  ブルーカモ×ブラック	[WS-37]  ピンクカモ×ブラック	[WS-38]  ブルー×オレンジ
[WS-39]  ネイビー×ピンク	[WS-40]  ブラック×イエロー	[WS-41]  ブルー×イエロー	[WS-42]  サックス×ブラウン	[WS-43]  パープル×サックス	[WS-44]  レッド×ホワイト	[WS-45]  ブラック×ホワイト	[WS-46]  ロイヤル×ホワイト
[WP-1]  ブラック	[WP-2]  シルバー	[WP-3]  イエロー	[WP-4]  ピンク	[WP-5]  サックス	[WP-6]  レッド	[WP-7]  グリーン	[WP-8]  ロイヤル

※ 緑のラベルのグラブは公式試合に投手用として使用できません。

15 刺繍 刺繍入れ価格表 (P.38、P.40) をご参照ください。

※ 投手用グラブに個人名を入れる場合は、その色はグラブ本体と同色とし、場所は親指の付け根部分の一箇所に限定する。(日本アマチュア野球規則委員会)  
※ 高校野球公式大会では、グラブ、ミットの表面(受球面・背面)に氏名、番号、その他の文字を表記することを禁止する。

1 位置 デュアルグラブの場合、P.38をご参照ください。

(A) 親指 (B) 裏平部 (二段まで) (C) 裏平土手部 (D) 小指部 (葉指側)

※ タテとじを選択の場合、(C) 裏平土手部には刺繍できません。  
※ 39型はプロスリーブ付きのため、(B) 裏平部には刺繍できません。

※ 内野手用・外野手用の背面紐選択の場合対応できません。

2 ネーム書体

**KENSUKE**  
ローマ字活字体

*Kensuke*  
ローマ字筆記体

*Kensuke*  
ブラッシュ体

*33 W*  
オールドイングリッシュ体

鵜岡  
漢字

K.TANAKA  
インク(活字体・大文字)  
※色は黒のみ

☆ ♥ ☺ ☘ ★  
(フチのみ)

無料特殊マーク(刺繍カラーをご指定ください)  
※ 大文字・小文字をご指定ください。  
※ 刺繍の位置、文字数によって刺繍の大きさは異なります。大ききの指定はできません。  
※ 指定文字・特殊マークの場合は見積もり上、別途価格を加算させていただきますのでご了承願います。

・影付き文字も指定できます。  
※ 1カ所につき、¥1,500(税抜)が加算されます。



・重ね文字も指定できます。  
※ 1カ所につき、¥1,500(税抜)が加算されます。  
※ 重ね文字は影付き文字にはできません。

左重ね文字  
記入例) 上: Nakamura (オールドイングリッシュ体 / ネイビー)  
下: 36 (ブラッシュ体 / サックス)

センター重ね文字  
記入例) 上: Tsuruoka (筆記体 / ブラック)  
下: S (活字体 / ライトゴールド)

右重ね文字  
記入例) 上: Tanaka (筆記体 / レッド)  
下: K (ブラッシュ体 / ライトシルバー)

ローマ字活字体  
A B C D E F G H I J K L M N  
O P Q R S T U V W X Y Z  
a b c d e f g h i j k l m n  
o p q r s t u v w x y z  
0 1 2 3 4 5 6 7 8 9

ローマ字筆記体  
A B C D E F G H I J K L M N  
O P Q R S T U V W X Y Z  
a b c d e f g h i j k l m n  
o p q r s t u v w x y z  
0 1 2 3 4 5 6 7 8 9

ブラッシュ体  
A B C D E F G H I J K L M N  
O P Q R S T U V W X Y Z  
a b c d e f g h i j k l m n  
o p q r s t u v w x y z  
0 1 2 3 4 5 6 7 8 9

オールドイングリッシュ体  
A B C D E F G H I J K L M N  
O P Q R S T U V W X Y Z  
a b c d e f g h i j k l m n  
o p q r s t u v w x y z  
0 1 2 3 4 5 6 7 8 9

3 カラー



4 丸型切り抜き加工(親指付け根部分)を選ぶ

① ベアマーク (ブラック台)

② 番号(2桁まで) または 文字(1文字)

③ 赤台 ④ 黒台 ⑤ ネイビー台 ⑥ ホワイト台

※ 刺繍カラーを(3)よりご指定ください。

グラブオーダーシート〔単色用〕 (デュアルグラブ共通)

2017 Wilson Baseball & Softballカタログ P.37~48をご参照のうえ、ご記入ください。

小売店名 フリガナ 氏名 申込日 年月日 受付No. チーム名

硬式 軟式

① 基本モデル 型 右投 左投

② 表革とカラー 素材 カラー

※多色カラーグラブ/ミット、メタリックレザー、スネークレザー、スーパースキンをご希望の場合、多色用オーダーシートにご記入ください。

③ 裏革 素材 カラー

④ ウェブ \* キャッチャー/ファーストミットは選択不可

⑤ レースカラー

⑥ ウェルディング(はみだし) スタイル カラー A. 切りはみ B. 玉はみ

⑦ バインディング(へり革)

⑧ 縫い糸

⑨ 芯の仕様 キャッチャー/ファーストミットは選択不可 タテとじ ヨコダブルとじ ノーガードとじ

⑩ 土手レースの巻き方 キャッチャー/ファーストミットは選択不可 順とじ 逆とじ

⑪ ベロ裏 \* 軟式・ゴムソフト用は(B)ブラックは選択不可 A. ホワイト B. ブラック C. エアフロー

⑫ 無料オプション \* 指定のない場合は対応致しません A. 指カバー B. 指あて C. クロスロックレース D. 背面紐 E. コロナカット \*デュアルグラブは「D. 背面紐」を選ばません。

⑬ 受球面刻印 A. Wilson Staff (素焼き刻印) B. Bear (インク刻印)

⑭ ラベル 種類 W - カラー ( ) × ( )

Table with columns: 刺しゅう位置, 文字, 書体, 本体カラー, 影カラー. Rows include 裏平部, 部, 部 (左センター重ね文字), 丸型抜き加工.

特記事項

完成品の画像使用許諾欄 完成品の画像使用 (弊社カタログ・WEB サイト・ソーシャルメディア) について以下の選択肢からひとつお選びください。 □ 全て承諾します □ 氏名・チーム名以外は承諾します □ 承諾しません

DUAL TECHNOLOGY デュアルグラブオーダーシート〔多色用〕

【小売店名】 【氏名】 年月日 【チーム名】 硬式 / 革ソフト 受付No.

基本モデル [ D6 型 右投・左投 ] 用

Table with columns: 受球面, 裏革, 背面 (1-15), ウェブ, レース, はみだし, へり革, オプション. Includes diagram of glove with numbered parts.

Table with columns: 刺しゅう位置, 文字 (注: 親指・背面指部分の刺しゅうにはスペースの制限があります), 書体, 本体カラー, 影カラー. Rows include 裏平部, 部, 部 (左センター重ね文字), 丸型抜き加工.

特記事項

完成品の画像使用許諾欄 完成品の画像使用 (弊社カタログ・WEB サイト・ソーシャルメディア) について以下の選択肢からひとつお選びください。 □ 全て承諾します □ 氏名・チーム名以外は承諾します □ 承諾しません

【小売店名】 【氏名】 年 月 日  
【チーム名】 受付No.

硬式 / 革ソフト

基本モデル [ **D5・D8** 型 右投・左投 ] 用

カラー・素材をご記入ください		刻印		
受球面				
裏革				
背面	①	⑧		
	②	⑨		
	③	⑩		
	④	⑪		
	⑤	⑫		
	⑥	⑬		
	⑦	⑭		
ウェブ	〈カラー〉			
レース		縫い糸		
はみだし	切りはみ 玉はみ	親指掛け紐		
へり革		小指掛け紐	芯の仕様	とじ
指カバー 指あて		ベロ裏	ラベル	種類 W - カラー ( ) × ( )
オプション	*デュアルグラブは「D, 背面紐」を選ばません。			
刺しゅう位置	文字 (注) 親指・背面指部分の刺しゅうにはスペースの制限がありますのでご注意ください。	書体	本体カラー	影カラー
裏平部	(1段目)			
	(2段目)			
部				
部 (左 センター 重ね文字 右)	上)			
	下)			
丸型抜き加工	① ベアマーク ベアカラー: [ ]	② 番号または文字 台カラー: [ ]		
特記事項				

完成品の画像使用許諾欄 完成品の画像使用 (弊社カタログ・WEB サイト・ソーシャルメディア) について以下の選択肢からひとつお選びください。  
 全て承諾します  氏名・チーム名以外は承諾します  承諾しません

【小売店名】 【氏名】 年 月 日  
【チーム名】 受付No.

硬式 / 革ソフト

基本モデル [ **DO** 型 右投・左投 ] 用

カラー・素材をご記入ください		刻印		
受球面				
裏革				
背面	①	⑦		
	②	⑧		
	③	⑨		
	④	⑩		
	⑤	⑪		
	⑥	⑫		
	ウェブ	〈カラー〉		
レース		縫い糸		
はみだし	切りはみ 玉はみ	親指掛け紐		
へり革		小指掛け紐	芯の仕様	とじ
指カバー 指あて		ベロ裏	ラベル	種類 W - カラー ( ) × ( )
オプション	*デュアルグラブは「D, 背面紐」を選ばません。			
刺しゅう位置	文字 (注) 親指・背面指部分の刺しゅうにはスペースの制限がありますのでご注意ください。	書体	本体カラー	影カラー
裏平部	(1段目)			
	(2段目)			
部				
部 (左 センター 重ね文字 右)	上)			
	下)			
丸型抜き加工	① ベアマーク ベアカラー: [ ]	② 番号または文字 台カラー: [ ]		
特記事項				

完成品の画像使用許諾欄 完成品の画像使用 (弊社カタログ・WEB サイト・ソーシャルメディア) について以下の選択肢からひとつお選びください。  
 全て承諾します  氏名・チーム名以外は承諾します  承諾しません

グラブオーダーシート〔多色用〕

【小売店名】 【氏名】 年 月 日  
【チーム名】 受付No.

硬式 / 革ソフト / 軟式 / コムソフト

基本モデル [ 型 右投・左投 ] 用

カラー・素材をご記入ください		刻印		
受球面				
裏革				
背面	①	⑦		
	②	⑧		
	③	⑨		
	④	⑩		
	⑤	⑪		
	⑥	⑫ 受球面カラー		
ウェブ	(カラー)			
レース		縫い糸		
はみだし	切りはみ 玉はみ	親指掛け紐		
へり革		小指掛け紐	芯の仕様	とじ
指カバー 指あて		ベロ裏	ラベル	種類 W - カラー ( ) × ( )
オプション				
刺しゅう位置	文字	書体	本体カラー	影カラー
裏平部	(1段目)			
	(2段目)			
部				
部 (左 センター 重ね文字 右)	上)			
	下)			
丸型抜き加工	(A) ベアマーク ベアカラー: [ ]	(B) 番号または文字 台カラー: [ ]		
特記事項				

完成品の画像使用許諾欄 完成品の画像使用 (弊社カタログ・WEB サイト・ソーシャルメディア) について以下の選択肢からひとつお選びください。  
 全て承諾します  氏名・チーム名以外は承諾します  承諾しません

キャッチャーミットオーダーシート〔多色用〕

【小売店名】 【氏名】 年 月 日  
【チーム名】 受付No.

硬式 / 軟式

基本モデル [ 型 右投・左投 ] 用

カラー・素材をご記入ください		刻印		
受球面				
裏革				
背面	受球面			
①	⑨			
②	⑩			
③				
④				
⑤				
ウェブ	⑦			
レース		縫い糸		
はみだし		親指掛け紐		
へり革		小指掛け紐		
指カバー 指あて		ベロ裏	ラベル	種類 W - カラー ( ) × ( )
オプション				
刺しゅう位置	文字	書体	本体カラー	影カラー
裏平部				
部				
部 (左 センター 重ね文字 右)	上)			
	下)			
丸型抜き加工	(A) ベアマーク ベアカラー: [ ]	(B) 番号または文字 台カラー: [ ]		
特記事項				

完成品の画像使用許諾欄 完成品の画像使用 (弊社カタログ・WEB サイト・ソーシャルメディア) について以下の選択肢からひとつお選びください。  
 全て承諾します  氏名・チーム名以外は承諾します  承諾しません

【小売店名】 【氏名】 年 月 日  
【チーム名】 受付No.

硬式 / 革ソフト / 軟式 / ゴムソフト

基本モデル [ 型 右投・左投 ] 用

カラー・素材をご記入ください		刻印	
受球面			
裏革			
背面 / ウェブ			
①	⑤		
②	⑥		
③	⑦		
④	⑧		
レース	縫い糸	ラベル	種類 W - カラー ( ) × ( )
はみだし	親指掛け紐		
へり革	小指掛け紐		
指カバー 指あて	ベロ裏		
オプション			
刺しゅう位置	文字	書体	本体カラー 影カラー
裏平部			
部			
部 (左 センター 重ね文字 右)	上) 下)		
丸型抜き加工	① ベアマーク ベアカラー: [ ] ② 番号または文字 台カラー: [ ]		
特記事項			

完成品の画像使用許諾欄 完成品の画像使用（弊社カタログ・WEB サイト・ソーシャルメディア）について以下の選択肢からひとつお選びください。  
 全て承諾します  氏名・チーム名以外は承諾します  承諾しません

# WILSON QUEEN CUSTOM ORDER GLOVES



女子ソフトボールプレーヤー向けに開発された専用フォルム。軽量感とフィット感に加えて、激しい練習に耐える強さと耐久性を追求した。世界の頂点を目指すソフトボール女子の情熱に応えるため、WILSON STAFFの開発陣が持つ知識と経験の全てを注ぎ、他の追従を許さない女子ソフトボール専用グラブを作り込む。

## WILSON QUEEN カスタムオーダーグラブ 作成サンプル



[オーダーグラブ価格表] ※価格は全て税抜です。

Table with 4 columns: グラブ/ミット, ポジション, 素材, 価格. Rows include 革ソフト and ゴムソフト for both positions.

[有料オプション一覧表] ※価格は全て税抜です。

○多色カラーグラブ (ウェブ・裏革・パーツ含む) のオプション価格

Table showing color options for 1, 2, 3, and 4 colors with prices ranging from ¥0 to ¥4,500.

○革素材のオプション価格

Table showing leather material options: メタリックレザー, スネークレザー, スーパースキン with prices.

- 例) ① 本体1色 / プロストック ステアレザー [¥0] + スーパースキン1色 [¥1,500] = ¥1,500
② 本体2色 / センシティブ ステアレザー [¥1,500] + メタリックレザー1色 [¥1,500] + スーパースキン1色 [¥1,500] = ¥4,500

[刺繍入れ価格表]

Table detailing embroidery costs for different types of text and positions, including service charges.

※但し、指定文字・特殊マークの場合は見積もりの上、別途価格を加算させていただきますので、ご了承ください。

1 基本 MODEL (右投げ・左投げ)

投手用

Product showcase for投手用 gloves (57, 58, 65, 67 models) with descriptions and images.

内野手用

Product showcase for内野手用 gloves (6M, 5D, 75, 79 models) with descriptions and images.

[グラブサイズ表示] グラブの大きさを比較できるようカタログでは概数表示で表しています。下記のサイズをご参照ください。
size: 6S = 28.5cm, size: 7S = 29.0cm, size: 8S = 29.5cm, size: 9~11S = 30.0cm 以上 (女子用のために指入れを細くしています。)

※寸法はグラブの捕球面側のひとさし指の先端から捕球面に接触させ、土手部の下端までの大きさです。ただし同じサイズ表示であっても型の違いやポケットの深さにより仕上りの大きさが異なる場合があります。
※グラブの素材は天然皮革のため同じサイズ表示であっても大きさが若干異なる場合があります。

オールラウンド用

キャッチャーミット

Product showcase for オールラウンド用 and キャッチャーミット (55, 7CZ, 7LZ models) with images and descriptions.

2 表革・カラー

- 表革カラー (ウェブ・パーツ含む) 2色以上選択の場合、1色につき¥1,500 (税抜) が加算されます。
●メタリックレザー、スネークレザーを選択の場合、1色につき¥1,500 (税抜) が加算されます。
●スーパースキンを選択の場合、1色につき¥1,500 (税抜) が加算されます。

Table detailing leather and color options for different glove materials and their features.

※メタリックレザー、スネークレザー及びスーパースキンを選択の場合、使用する背面部パーツをご指定ください。
※投手用グラブについては、オフィシャル・ソフトボール・ルール 3~3 項より投手が使用するグラブは、グラブのひもを含み、多色でもよいが球以外の色でなければならない。

3 裏革

Table detailing the back leather options (A, B) and their characteristics.

4 ウェブ

※キャッチャーミットは決められたウェブしか対応できません。ご了承ください。
基本モデルにより、取付可能なウェブが限られます。
投手用 内野手用 外野手用 オールラウンド 選択可能なグラブのポジションを表示しています。

Grid of glove web patterns (BB, TC, VT, SB, OY, UW, MB, H, VH, H II, PB II, T II, TY, 916F, VF, YF, GT II, CF) with position indicators.

※ウェブカラー (A~D) を変更の場合は特記事項にご記入ください。