



# COSANTÓIR UISCEDHIONACH

le haghaidh cásálaí agus cóirithe



## TREOIR LE HAGHAIDH CHÚRAIM AGUS ÚSÁIDE

**GA** Saindheartar an cosantóir uiscédhíonach Bloccs® chun cásálach, cóirínú nó bindealán a chosaint chun a chur ar chumas an duine folcadh nó cithfholcadh a thógáil mar is gnách. Is féidir an cosantóir uiscédhíonach agus go hiomlán tumtha seo a úsáid ar an trá nó i linn snámha nó lapadála.

**⚠ RABHADH:** Is féidir le rubair laitéis aiceanta a bheith ina chúis le frithghníomhú ailléirgeach. Má tá tú faoi chúram leighis, faigh faomhadh ó do sholáthraí leighis sula n-úsáideann tú an cosantóir. **NÁ HÚSÁID É MÁ BHFUILTÚ AILLÉIRGEACH LE LAITÉIS.**



**Precision Dippings  
Manufacturing Ltd**  
Unit J, Lawrence Drive  
Stover Trading Estate, Yate,  
Bristol, BS37 5PG  
UK

Obelis s.a.  
Bd. Général Wahis 53  
B-1030, Brussels  
Belgium

Obelis SWISS GmbH  
Ruessenstrasse 12  
6340 Baar/ZG  
Switzerland



### Monaraithe sa RA

Déantar na táirgí go léir a mhonarú de réir an chaighdeáin atá ceadaíte faoi láthair i gCóras Bainistíochta Cáilíochta ISO 9001.

©Bloccs® 2023

### Bloccs®

Precision Dippings  
Manufacturing Ltd, Unit J,  
Lawrence Drive, Stover Trading  
Estate, Yate, Bristol, BS37 5PG, UK  
Teileafón: +44 (0) 1454 318197  
Riomhphost: [info@bloccs.com](mailto:info@bloccs.com)  
[www.bloccs.com](http://www.bloccs.com)



Ní cheadaítear atáirgeadh, cóipeanna, saothair díorthaigh, dáileadh agus taispeánt poiblí den Lámhleabhar seo ach amháin le toiliú roimh ré i scríbhinn ó Bloccs®.

# CÚRAM AGUS ÚSÁID DO CHOSANTÓIR **BLOCCS**<sup>®</sup>

Go raibh maith agat as Bloccs<sup>®</sup> a roghnú. Léigh na treoracha seo a leanas go cúramach le do thoil sula n-úsáideann tú do chosantóir Bloccs<sup>®</sup> nó sula ndéanann tú maoirsiú ar leanbh lena c(h)éann féin. Cinnteoidh sé seo go bhfuil an cosantóir á úsáid go sábháilte agus go bhfuil an séala uisce dhíonach éifeachtach.

Is ar do phriacal féin a dhéantar an cinneadh an cosantóir Bloccs<sup>®</sup> a chaitheamh agus tú san fholcadán, cithfholcadh á ghlacadh agat nó úsáid a bhaint as le haghaidh aon ghníomhaíochta uisce-bhunaithe eile. Ba cheart comhairle leighis a lorg chun a chinntiú nach gcuirfidh an ghníomhaíocht isteach ar an ngortú ata ort.

## Conas do chosantóir Bloccs<sup>®</sup> a chur ort

Toisc go bhfuil do chosantóir Bloccs<sup>®</sup> déanta as rubair laitéis aiceanta, ba chóir duit aon seodra géar a bhaint díot agus a bheith cúramach gan poll a chur ann le do hingne. Clúdaigh na taobhanna garbha le téip nó le bindealán sínteach.

Sula n-úsáidtear é, cuimil an séala le chéile le do lámha agus sín go séimh é. Chun a sheiceáil go n-oireann an séala i gceart, bain triail as do chlúdach ar an lámh nó cos nach bhfuil an chásalach air. Má mhothaíonn an séala ró-daingean nó ró-scaoilte agus é á thriail agat, roghnaigh cosantóir de mhéid difriúil.

Ba chóir go síneann an séala mín, craiceann-daingean, uisce dhíonach go héasca ar chóiriú.

**Lean ár dtreoracha simplí cúig chéim atá iniata sa bhileog seo chun cabhrú leat do chosantóirí lámh/cosa agus uillinn/glúine Bloccs<sup>®</sup> a chur ort.**

## Ag baint úsáide as do chosantóir Bloccs<sup>®</sup>

Ceapadh an cosantóir Bloccs<sup>®</sup> chun cóiriú a choinneáil tirim agus é gan chosaint ar, nó tumtha in, uisce. Úsáidtear i gcosantóirí Bloccs<sup>®</sup> an cineál seala cheánna agus a aimsítear ar chultacha thirim.

Sula dtéann tú isteach san uisce, bain an t-aer ar fad as an gcosantóir Bloccs<sup>®</sup> tríd an gclúdach a shuaitheadh suas i dtreo an tséala chun aon aer gafa a scaoileadh.

Is féidir é seo a dhéanamh freisin tríd an géag a ísliú de réir a chéile isteach san uisce ionas go gcuireann brú an uisce an t-aer go dtí barr an cosantóir.

Tarraing an séala go réidh ón gcráiceann chun an t-aer a bhaint sula dtéann sé faoi uisce, ag cinntiú nach dtéann aon uisce isteach sa chosantóir.

Ba chóir an cosantóir a chur ort díreach sula dtéann tú isteach san uisce agus é a bhaint a luaithe is a thagann tú amach as.

Is ar do phriacal féin a dhéanfar an cinneadh dul isteach san uisce. Níor chóir duit léim nó tumadh isteach i linn snámha. Níl na cosantóirí deartha le haghaidh tumadóireacht, snorláil nó aon spóirt uisce eile.

Molaimid an cosantóir Bloccs<sup>®</sup> a sheiceáil go rialta le linn úsáide chun a chinntiú go bhfuil an séala fós uisce dhíonach agus compordach.

Is féidir an cosantóir a chaitheamh ar feadh suas le 30 nóiméad - ar choinníoll go bhfuil sé fós compordach a chaitheamh, nach mothaíonn sé ró-daingean agus go ndéantar é a sheiceáil go rialta.

Má chaitear an cosantóir ar feadh níos mó ná 30 nóiméad, d'fhéadfadh go mbeadh aer gafa mar chúis le hallas agus míchompord.

**CAITHFEAR MAOIRSEACHT A DHÉANAMH I GCÓNÁI AR LEANÁI I LINN SNÁMHA NÓ SAN FHARRAIGE.**

# Conas do chosantóir a bhaint díot

Chun an cosantóir Bloccs® a bhaint, sleamhnaigh go cúramach é thar an gcóiríú nó an gcásálach ar do lámh nó cos. Ba chóir cúram a ghlacadh chun a chinntiú nach ndéanann ingne nó seodra damáiste do na séaláí.

## Cúram don chosantóir Bloccs®

Tá an cosantóir Bloccs® faoi réir caitheamh agus cuimilt ach ba cheart go mairfeadh sé tuairim is 4 seachtaine de ghnáthúsáid.

Ní mór an cosantóir a sheiceáil roimh gach úsáid chun a chinntiú nach bhfuil aon chomharthaí damáiste nó struistire ann.

Má tá an cosantóir imithe in olcas nó má dhéantar damáiste dó ar bhealach ar bith, ba cheart ceann nua a cheannach.

Ba cheart cosantóirí a stóráil ag teocht faoi bhun 26 °C (78.8 F) agus a stóráil amach ó théitheoirí. Má bhfuil sé an-fhuar, féadfaidh an cosantóir éirí righin: níl sé seo buan, agus ceartóidh an téamh é.

Ba cheart coinníollacha stórála taise a sheachaint. Seachain an cosantóir a nochtadh ar feadh tréimhse fada don solas, go háirithe solas díreach na gréine agus solas saorga le cion ard UV.

Is féidir an cosantóir Bloccs® a ní in uisce te agus ba chóir é a thriomú go cúramach taobh istigh agus taobh amuigh. Má dhéantar an taobh istigh a dhustáil go héadrom le púdar tailc, beidh sé níos éasca an cosantóir Bloccs® a chur ort. Ná triomáigh an cosantóir i dtriomadóir rothlaim nó ar radaitheoir.

Seachain teagmháil le copar, cóimhiotail a bhfuil copar iontu, tuaslagóirí, olaí agus bealaidh mar is féidir leo damáiste a dhéanamh don chosantóir Bloccs®.

Coinnigh amach ó lasracha gan chosaint mar d'fhéadfadh gortú coirp dian agus fiú bás a bheith mar thoradh air.

*Má tá aon cheist agat maidir le do chosantóir Bloccs®, tabhair cuairt ar [www.bloccs.com](http://www.bloccs.com) nó seol ríomhphost chuig [info@bloccs.com](mailto:info@bloccs.com)*

*Tá cóip den lámhleabhar seo, ár gcairt méideanna agus baránta Bloccs® ar fáil ar ár suíomh gréasáin [www.bloccs.com](http://www.bloccs.com)*

*Coinníonn Bloccs® an ceart a lámhleabhar a mhodhnú de réir mar is cuí. Mar tomhaltóir, is orsa atá an fhreagracht an leagan ar líne den lámhleabhar a sheiceáil le haghaidh aon mhodhnuithe.*

**RABHADH:** Is féidir le Bloccs® éirí sleamhain nuair a bhíonn sé fliuch. Bain úsáid as mata folctha neamhsciarrach sa chith nó sa dabhach folctha agus bíodh mata neamhsciarrach nó tuáille eile i láthair nuair a éiríonn tú amach as. Níor chóir duit siúl timpeall taobh na linne snámha agus an cosantóir Bloccs® á chaitheamh agat agus bí an-chúramach ar fad agus céimeanna na linne snámha á úsáid agat mar is féidir leo a bheith sleamhain. Coinnigh greim daingean ar an ráille láimhe.

**RABHADH:** ní bréagáin iad na cosantóirí Bloccs®. Chun an chontúirt plúchta a sheachaint, coinigh an táirge agus a phacáistiú amach ó pháistí agus leanaí.

**RABHADH:** Is féidir le rubair laitéis aiceanta a bheith ina chúis le frithghníomhú ailléirgeach. Má tá tú faoi chúram leighis, faigh faomhadh ó do sholáthraí leighis sula n-úsáideann tú an cosantóir. **NÁ HÚSÁID É MÁ BHFUIL TÚ AILLÉIRGEACH LE LAITÉIS.**

**RABHADH:** Ba chóir a bheith aireach sa bhreis nuair a tumtar cásálacha coise in uisce mar is féidir leo a bheith trom agus cuirtear srian ar ghluaiseacht. Níor chóir duit dul ag snámh agus cásálach coise ort.

**RABHADH:** Ba chóir a bheith cúramach le línte PICC nó IV.

*Ní féidir rabhaidh a thabhairt maidir le gach contúirt a d'fhéadfadh a bheith ann a bhaineann le húsáid an táirge seo. Mar sin moltar do thomhaltóirí tuiscint choiteann agus breithiúnas maith a úsáid agus an cosantóir Bloccs® á úsáid acu.*

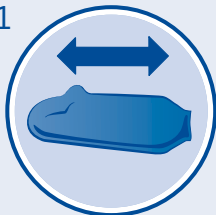
**Ba cheart aon teagmhas tromchúiseach a tharla maidir leis an bhfeiste seo a thuirisciú don mhonaróir agus don údarás inniúil sa tír inar ceannaíodh í.**

# BLOCCS®

## CONAS BLOCCS® LE HAGHAIDH LÁIMHE NÓ COISE A CHUR ORT AGUS AN ÇOSANTÓIR A ÚSÁID GAN CÚNAMH

Ba cheart an cosantóir a úsáid de réir na dtreoracha cúraim agus úsáide go léir. Tabhair cuairt le do thoil ar [www.bloccs.com](http://www.bloccs.com) chun féachaint ar ár bhfíseán taispeána agus chun ár CCanna a fheiceáil.

1



Bain do chosantóir as an bpacáistíocht agus oscail amach é. Bain díot aon fháinní géara srl.

2



Sula n-úsáidtear é, cuimil an séala le chéile le do lámha agus sín go séimh é.

3



Ón taobh oscailte fill an cosantóir ar ais leath bealaigh.

4



Chun a sheiceáil go n-oireann an séala i gceart, bain triail as do chlúdach ar dtús ar an lámh nó cos nach bhfuil an chásálach air.

Cuir an lámh nó an cos a bhfuil an chásálach uirthi isteach i gceann oscailte an chosantóra ionas go mbeidh an chos nó an lámh ag bun an chosantóra.

5



Rollaigh an cosantóir ar ais suas an lámh nó cos go dtí go bhfuil an séala cothrom leis an ggráiceann. Má mhothaíonn an séala ró-daingean nó ró-scaoilte agus é á thriail, roghnaigh cosantóir de mhéid difriúil.

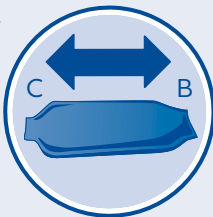
Lig amach beagán aer ionas nach bhfanfaidh an cosantóir ar snámh.

# BLOCCS®

## CONAS BLOCCS® UILLINN NÓ GLUINE A CHUR ORT AGUS AN ÇOSANTÓIR A ÚSAID GAN CUNAMH

Ba cheart an cosantóir a úsáid de réir na dtreoracha cúraim agus úsáide go léir. Tabhair cuairt le do thoil ar [www.bloccs.com](http://www.bloccs.com) chun féachaint ar ár bhfíseán taispeána agus chun ár CCanna a fheiceáil.

1



Bain do chosantóir as an bpacáistíocht agus oscail amach é. Bain díot aon fháinní géara srl.


Tá dhá cheann ar an gcosantóir; ceann níos leithne chun é a shéalú timpeall an bhcéip nó na leise (B) agus ceann níos lú le séalú timpeall chaol na láimhe nó an colpa íochtair (C).

2



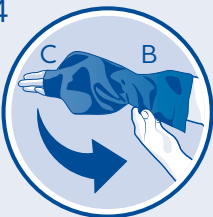
Sula n-úsáidtear é, cuimil an séala le chéile le do lámha agus sín go séimh iad.

3



Chun an cosantóir a chur ort go héasca, tóg ceann B agus cas leath den chosantóir taobh tuathail amach ionas go mbeid sé díreach os cionn ceann C.

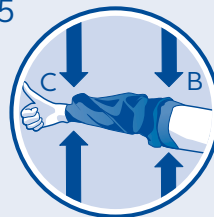
4



Chun a sheiceáil go n-oireann an séala i gceart, bain triail as do chlúdach ar dtús ar an lámh nó cos nach bhfuil an chásálach air.

Brúigh do lámh nó do chos go mall tríd an dá cheann B agus ansin C. Ansin rolladh suas an ceann B go cúramach go dtí go séalaíonn sé go réidh ar an lámh nó ar an leis.

5



Ba chóir an limistéar feistis iomlána chlúdach, agus ba chóir go mbeadh séala mí, craiceann-daingean, uiscdhíonach timpeall na láimhe nó na coise ag dá cheann an chosantóra. Má mhothaíonn an séala ró-daingean nó ró-scaoilte agus é á thriail, roghnaigh cosantóir de mhéid difriúil.

Lig amach beagán aer ionas nach bhfanfaidh an cosantóir ar snámh.

# BLOCCS®

## GLUAIS NA SIOMBAILÍ

	Monaróir
	Comhartha comhréireachta an AE
	Measúnú Comhréireachta sa RA
	Feiste Leighis
	Sainaitheantóir Uathúil Feiste
	Cainníocht Feisti
	Cóid bhaisc
	Dáta Déantúsaíochta
	Dáileoir
	Ionadaí údaraithe san Aontas Eorpach
	Ionadaí údaraithe na hEilvéise
	Allmhaireoir
	AIRE
	Tá rubair nádúrtha laitéis ann
	Dromchla sleamhain
	Riosca plúchta
	Coinnigh amach ó sholas na gréine
	Stóráil idir 5 - 26°C (41-78°F)
	Othar aonair- ilúsáid
	Neamh-steiriúil
	Téigh i gcomhairle leis na treoracha úsáide
	Pacáistiú in-athchúrsáilte
	Coinnigh amach ó lasracha gan chosaint