

POWERTRACK PLUSH

WIRELESS CHARGING MOUSEPAD™

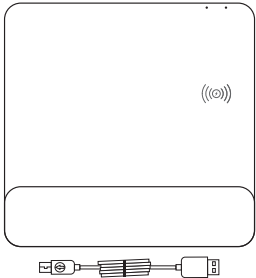


120919

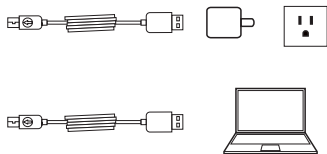
USER GUIDE

INCLUDED

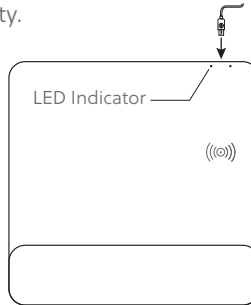
Wireless Charging Mousepad
Charging cable



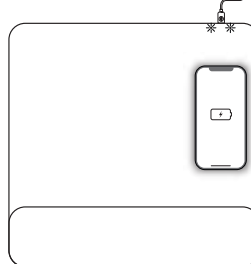
1. For the fastest charging, insert the large end of the USB charging cable into a power adaptor (not included), or use an available USB port.



2. Insert the small end of the USB charging cable into the USB port of the wireless charging mousepad. The LEDs indicate connectivity.



3. Place your Qi-standard device on the wireless charging mousepad area to start wireless charging. LED lights will start pulsing, indicating the device is charging.



NOTES

- Please keep the wireless charging mousepad away from water or other liquid.
- To clean, unplug and brush gently or wipe with clean cloth.



The Allsop Powertrack Plush Wireless Charging Mousepad works with Qi-standard devices. If you are not sure your device is Qi-standard, consult your device user manual. The mousepad is capable of charging up to 10W. This requires a device that is able to charge at this wattage, otherwise your device will charge at its maximum wireless charging speed.

For more information visit
www.allsop.com

Allsop Inc.
PO Box 23, Bellingham, WA 98227
PH 800-426-4303
info@allsop.com
info@allsop.eu

POWERTRACK PLUSH

WIRELESS CHARGING MOUSEPAD™

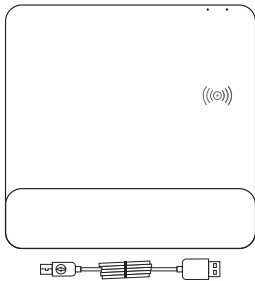


120919

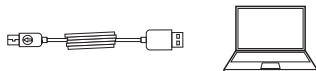
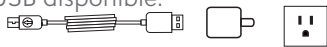
GUIDE D'UTILISATION

COMPRIS

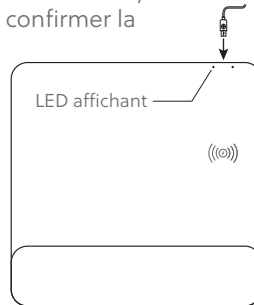
Tapis de souris à recharge sans fil
Câble de recharge



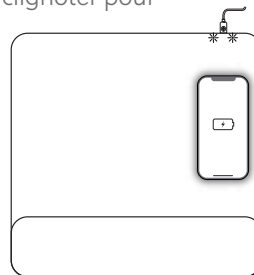
1. Insérez la grande extrémité du câble de recharge USB dans l'adaptateur d'alimentation (non fourni), comme illustré ci-dessous, ou utilisez un port USB disponible.



2. Insérez la petite extrémité du câble de recharge USB dans le port USB du tapis de souris à recharge sans fil. Le voyant à DEL s'allume pour confirmer la connectivité.



3. Placez votre appareil Qi-standard sur la zone de recharge sans fil du tapis de souris pour démarrer la recharge sans fil. Les voyants à DEL se mettront à clignoter pour indiquer que l'appareil se recharge.



NOTES

- Évitez tout déversement d'eau ou d'autres liquides sur le tapis de souris à recharge sans fil.
- Si vous devez nettoyer le tapis de souris à recharge sans fil, assurez-vous d'abord qu'il soit éteint. Brossez délicatement ou essuyez avec un chiffon propre.



Le tapis de souris à recharge sans fil PowerTrack Plush d'Allsop est compatible avec les appareils Qi-standard. Consultez le manuel d'utilisation de votre appareil si vous n'êtes pas sûr qu'il soit Qi-standard. Le tapis de souris est capable de recharger jusqu'à 10 W. Cela nécessite un appareil capable de se recharger à cette puissance, sinon votre appareil se rechargera à sa vitesse de recharge maximale sans fil.

Allsop Inc.
PO Box 23, Bellingham, WA 98227
PH 800-426-4303
info@allsop.com
info@allsop.eu

Pour plus de renseignements, visitez :
www.allsop.com