# ●データ入稿テンプレート

## 品番：00347-AFH

**サイズ：SS・S・M・L・LL・3L・4L・5L （レイヤー別でサイズデータ有 ）※原寸の目安サイズ になります。**

□入稿データは原寸で作成してください。
□デザインは　　の中にお願いします。
□文字はアウトライン化してください。
□シルク印刷の色指示はPANTON Solid Coated　　で指示してください。
［ ツールバー ➡ ウィンドウ ➡ スウォッチ ］ からも選択できます。
□転写、インクジェット印刷はカラーモードをCMYKにてご入稿ください。
□Photoshop画像を使用の際は、原寸で300～400pixel/inch、埋め込み形式でお願いします。
□線の太さは2pt(0.7mm)以上で作成してください。0.7mm以下は再現できない場合がございます。
□エンベロープ、ブレンド、パターンなどは「分割・拡張」してください。
□ブラシや線、塗りなどでアピアランスを使用の場合は、「アピアランスを分割」してください。
□入稿データサイズをボディサイズに合わせて変更すると、サイズ事に製版が必要となります。
□モノクロ写真データは、網がけ(ハーフトーン加工)をせずに、グレースケールで入稿ください。

### 版下SIZE

胸 ：W○○.○cm x H○○.○cm

プリント色
① □ PANTONE ○○○○○○
② □ PANTONE ○○○○○○
③ □ PANTONE ○○○○○○
④ □ PANTONE ○○○○○○

### プリント可能サイズ

(デザインはサイズ内に納めてください)

| 箇所＼ボディサイズ | SS-5L |
|---|---|
| 1 胸 | W30×H16 |
| 2 左胸 | W10×H10 |
| 3 背 | W30×H40 |
| 4 えり下 | W20×H10 |
| 5 袖 | W10×H30 |

（単位：cm）

### 版下SIZE

背 ：W○○.○cm x H○○.○cm

プリント色
① □ PANTONE ○○○○○○
② □ PANTONE ○○○○○○
③ □ PANTONE ○○○○○○
④ □ PANTONE ○○○○○○

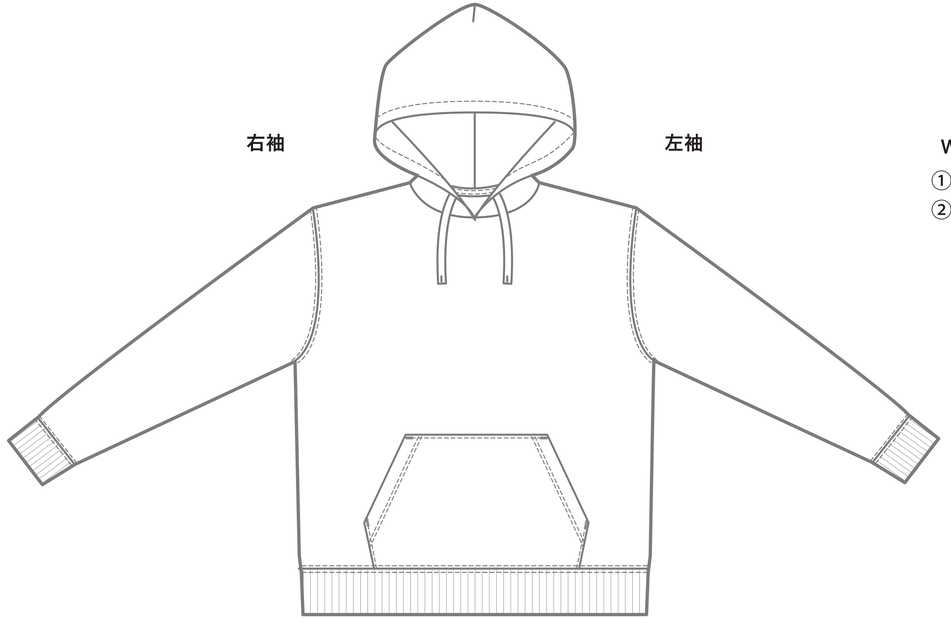


**右袖**
W○○.○cm x H○○.○cm
① □ PANTONE ○○○○○○
② □ PANTONE ○○○○○○

**左袖**
W○○.○cm x H○○.○cm
① □ PANTONE ○○○○○○
② □ PANTONE ○○○○○○

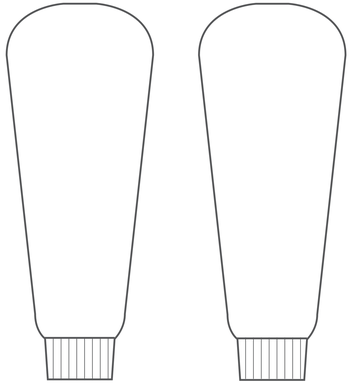

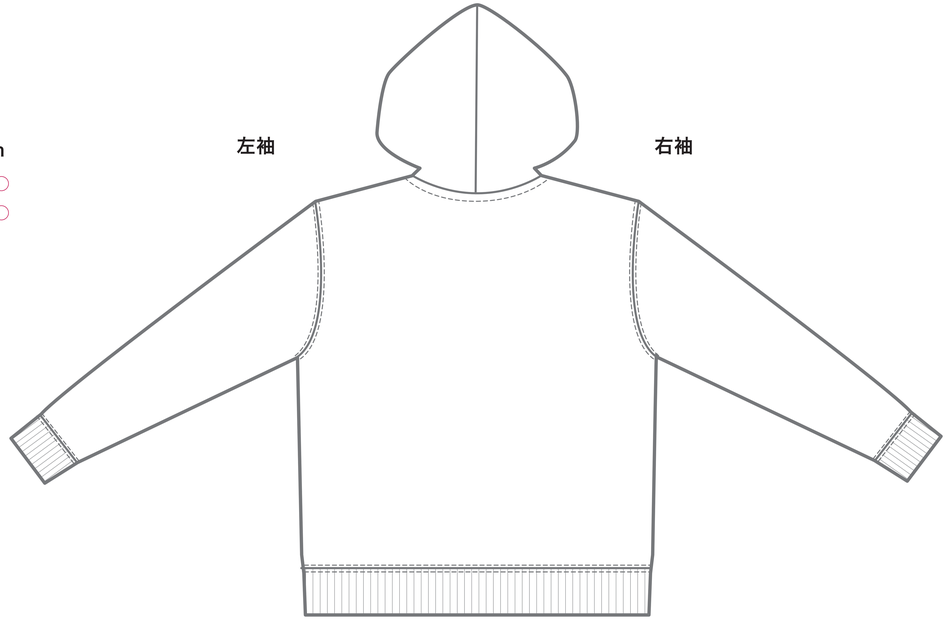


**ボディカラーチャート** ボディ色は、【 ツールバー ➡ スポイトツール 】を使用して色変更を行ってください。

ホワイト-001　ライトピンク-132　ガーネットレッド-035　バーガンディ-112　杢グレー-003　ブラック-005　デイジー-165　サンセットオレンジ-038　ライム-155　ターコイズ-034　ロイヤルブルー-032　ネイビー-031

※商品と加工の特性上、印刷色の仕上がりが若干変わる場合がございます。予めご了承ください。