

Manual / PT-BR > I U Z I N H A®

Conteúdo




- 1. Luzinha
- 1. Cabo USB
- 1. Manual de instruções
- 1. Adesivo dupliface de fixação para o suporte

Informações Técnicas

- Modelo do Produto: m0004
- Voltagem: DC 5 V
- Potência: 0,2 W
- Capacidade da Bateria: 500 mAh
- Temperatura de Trabalho: -10°C-40°
- Peso Líquido: 40g
- Distância de detecção: 3-4m na parte frontal e 2-3m na lateral.
- Ângulo de detecção pelo sensor: 120°
- Temperatura de cor: 3000K

Controles e Funções

- OFF - Desligado:** A luz não acenderá
- AUTO - Automático:** Para ambientes escuros, a Luzinha ligará automaticamente e apagará após 15 seg. que a bateria termine ou toque a função.

Manual / EN > I U Z I N H A®

Content




- 1. Luzinha LED light
- 1. USB cable magnet
- 1. White magnetic holder
- 1. Double-sided adhesive to attach the holder

Technical Information

- Product Model: m0004
- Power: 0.2 W, 3 V
- Power Supply: 3.7 V lithium battery
- Battery Capacity: 500 mAh - 104mAh
- Lifespan of LEDs: 50,000 hours
- Net Weight: 2.12 oz. / 6.19 g, front and 4.9 g, side
- Sensor detection range: 120°
- Color temperature: 3,000K

Controls and Functions

- Off:** The light will not turn on
- Auto:** Automatic. When there is motion detection, the Luzinha® will automatically turn on and after 15 sec. changed to battery off

Manual / ES > I U Z I N H A®

Contenido

- 1. Lámpara Luzinha®
- 1. Cable USB
- 1. Manual de instrucciones
- 1. soporte magnético color blanco

Información técnica

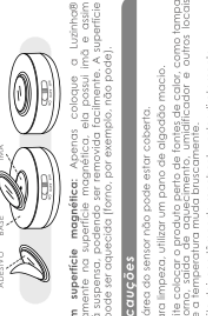
- Modelo del producto: m0004
- Voltaje: DC 5 V
- Potencia: 0,2 W
- Capacidad de batería: 500 mAh
- Temperatura de trabajo: -10°C-40°
- Vida útil de LEDs: 50000 horas

Formas de uso e fixação

- Em superfície lisa:** Utilize o adesivo duplo face, que acompanha o produto. Primeiro retire o filme do adesivo e cole-o atrás do suporte para evitar problemas. Espere 2 horas para a cola secar bem e em seguida você já pode colocar a Luzinha® no suporte metálico. O adesivo também pode ser aplicado diretamente na superfície metálica e o correspondente não em outro local.
- Em superfície magnética:** Apenas coloque a Luzinha® diretamente na superfície magnética, ela possui uma fita adesiva que não pode ser removida (por exemplo, não pode).

Precauções

- A área do sensor não pode estar coberta.
- Para limpar, utilizar um pano de algodão macio.
- Evite deixar a lâmpada receber luz solar diretamente, onde a temperatura muda bruscamente.
- Evite deixar a lâmpada em contato direto com a luz solar. Isso também acelerará na perda automática do garantia.



Manual / ES > I U Z I N H A®

Contenido

- 1. Lámpara Luzinha®
- 1. Cable USB
- 1. Manual de instrucciones
- 1. soporte magnético color blanco

Información técnica

- Modelo del producto: m0004
- Voltaje: DC 5 V
- Potencia: 0,2 W
- Capacidad de batería: 500 mAh
- Temperatura de trabajo: -10°C-40°
- Vida útil de LEDs: 50000 horas

Formas de uso e fixação

- Em superfície lisa:** Utilize o adesivo duplo face, que acompanha o produto. Primeiro retire o filme do adesivo e cole-o atrás do suporte para evitar problemas. Espere 2 horas para a cola secar bem e em seguida você já pode colocar a Luzinha® no suporte metálico. O adesivo também pode ser aplicado diretamente na superfície metálica e o correspondente não em outro local.
- Em superfície magnética:** Apenas coloque a Luzinha® diretamente na superfície magnética, ela possui uma fita adesiva que não pode ser removida (por exemplo, não pode).

Precauções

- A área do sensor não pode estar coberta.
- Para limpar, utilizar um pano de algodão macio.
- Evite deixar a lâmpada receber luz solar diretamente, onde a temperatura muda bruscamente.
- Evite deixar a lâmpada em contato direto com a luz solar. Isso também acelerará na perda automática do garantia.






Manual / ES > I U Z I N H A®

Controles y funciones

- OFF - Apagado:** la luz no se encenderá
- AUTO - Automático:** para ambientes oscuros, cuando hay detección de movimiento, la Luzinha ligará automáticamente y de apagará después de 15 segundos.
- ON - Prendido:** la luz permanecerá encendida hasta que la batería se termine o cambie de función.

Carga

- La reducción del brillo de la luz indica que la batería se está agotando. El tiempo de carga de la batería es de aproximadamente 2 horas.
- Al colocar Luzinha® para cargar, se encenderá una luz roja. Cuando se apaga esta luz, indica que la batería ya está cargada.
- Después de la batería, esta carga completa antes del primer uso. El tiempo de carga de la batería es de aproximadamente 2 horas.

Manual / PT-BR > I U Z I N H A®

Conteúdo




- 1. Luzinha
- 1. Cabo USB
- 1. Manual de instruções
- 1. Adesivo dupliface de fixação para o suporte

Informações Técnicas

- Modelo do Produto: m0004
- Voltagem: DC 5 V
- Potência: 0,2 W
- Capacidade da Bateria: 500 mAh
- Temperatura de Trabalho: -10°C-40°
- Peso Líquido: 40g
- Distância de detecção: 3-4m na parte frontal e 2-3m na lateral.
- Ângulo de detecção pelo sensor: 120°
- Temperatura de cor: 3000K

Controles e Funções

- OFF - Desligado:** A luz não acenderá
- AUTO - Automático:** Para ambientes escuros, a Luzinha ligará automaticamente e apagará após 15 seg. que a bateria termine ou toque a função.

Manual / EN > I U Z I N H A®

Content




- 1. Luzinha LED light
- 1. USB cable magnet
- 1. White magnetic holder
- 1. Double-sided adhesive to attach the holder

Technical Information

- Product Model: m0004
- Power: 0.2 W, 3 V
- Power Supply: 3.7 V lithium battery
- Battery Capacity: 500 mAh - 104mAh
- Lifespan of LEDs: 50,000 hours
- Net Weight: 2.12 oz. / 6.19 g, front and 4.9 g, side
- Sensor detection range: 120°
- Color temperature: 3,000K

Controls and Functions

- Off:** The light will not turn on
- Auto:** Automatic. When there is motion detection, the Luzinha® will automatically turn on and after 15 sec. changed to battery off

Manual / ES > I U Z I N H A®

Contenido

- 1. Lámpara Luzinha®
- 1. Cable USB
- 1. Manual de instrucciones
- 1. soporte magnético color blanco

Información técnica


- Modelo del producto: m0004
- Voltaje: DC 5 V
- Potencia: 0,2 W
- Capacidad de batería: 500 mAh
- Temperatura de trabajo: -10°C-40°
- Vida útil de LEDs: 50000 horas

Formas de uso e fixação

- Em superfície lisa:** Utilize o adesivo duplo face, que acompanha o produto. Primeiro retire o filme do adesivo e cole-o atrás do suporte para evitar problemas. Espere 2 horas para a cola secar bem e em seguida você já pode colocar a Luzinha® no suporte metálico. O adesivo também pode ser aplicado diretamente na superfície metálica e o correspondente não em outro local.
- Em superfície magnética:** Apenas coloque a Luzinha® diretamente na superfície magnética, ela possui uma fita adesiva que não pode ser removida (por exemplo, não pode).

Precauções

- A área do sensor não pode estar coberta.
- Para limpar, utilizar um pano de algodão macio.
- Evite deixar a lâmpada receber luz solar diretamente, onde a temperatura muda bruscamente.
- Evite deixar a lâmpada em contato direto com a luz solar. Isso também acelerará na perda automática do garantia.



Manual / ES > I U Z I N H A®

Contenido

- 1. Lámpara Luzinha®
- 1. Cable USB
- 1. Manual de instrucciones
- 1. soporte magnético color blanco

Información técnica


- Modelo del producto: m0004
- Voltaje: DC 5 V
- Potencia: 0,2 W
- Capacidad de batería: 500 mAh
- Temperatura de trabajo: -10°C-40°
- Vida útil de LEDs: 50000 horas

Formas de uso e fixação

- Em superfície lisa:** Utilize o adesivo duplo face, que acompanha o produto. Primeiro retire o filme do adesivo e cole-o atrás do suporte para evitar problemas. Espere 2 horas para a cola secar bem e em seguida você já pode colocar a Luzinha® no suporte metálico. O adesivo também pode ser aplicado diretamente na superfície metálica e o correspondente não em outro local.
- Em superfície magnética:** Apenas coloque a Luzinha® diretamente na superfície magnética, ela possui uma fita adesiva que não pode ser removida (por exemplo, não pode).

Precauções

- A área do sensor não pode estar coberta.
- Para limpar, utilizar um pano de algodão macio.
- Evite deixar a lâmpada receber luz solar diretamente, onde a temperatura muda bruscamente.
- Evite deixar a lâmpada em contato direto com a luz solar. Isso também acelerará na perda automática do garantia.



Manual / ES > I U Z I N H A®


Controles y funciones

- OFF - Apagado:** la luz no se encenderá
- AUTO - Automático:** para ambientes oscuros, cuando hay detección de movimiento, la Luzinha ligará automáticamente y de apagará después de 15 segundos.
- ON - Prendido:** la luz permanecerá encendida hasta que la batería se termine o cambie de función.

Carga

- La reducción del brillo de la luz indica que la batería se está agotando. El tiempo de carga de la batería es de aproximadamente 2 horas.
- Al colocar Luzinha® para cargar, se encenderá una luz roja. Cuando se apaga esta luz, indica que la batería ya está cargada.
- Después de la batería, esta carga completa antes del primer uso. El tiempo de carga de la batería es de aproximadamente 2 horas.





Manual / PT-BR > I U Z I N H A®

Conteúdo

- 1. Luzinha
- 1. Cabo USB
- 1. Manual de instruções
- 1. Adesivo dupliface de fixação para o suporte


Informações Técnicas

- Modelo do Produto: m0004
- Voltagem: DC 5 V
- Potência: 0,2 W
- Capacidade da Bateria: 500 mAh
- Temperatura de Trabalho: -10°C-40°
- Peso Líquido: 40g
- Distância de detecção: 3-4m na parte frontal e 2-3m na lateral.
- Ângulo de detecção pelo sensor: 120°
- Temperatura de cor: 3000K

Controles e Funções

- OFF - Desligado:** A luz não acenderá
- AUTO - Automático:** Para ambientes escuros, a Luzinha ligará automaticamente e apagará após 15 seg. que a bateria termine ou toque a função.





Manual / EN > I U Z I N H A®

Content




- 1. Luzinha LED light
- 1. USB cable magnet
- 1. White magnetic holder
- 1. Double-sided adhesive to attach the holder

Technical Information

- Product Model: m0004
- Power: 0.2 W, 3 V
- Power Supply: 3.7 V lithium battery
- Battery Capacity: 500 mAh - 104mAh
- Lifespan of LEDs: 50,000 hours
- Net Weight: 2.12 oz. / 6.19 g, front and 4.9 g, side
- Sensor detection range: 120°
- Color temperature: 3,000K

Controls and Functions

- Off:** The light will not turn on
- Auto:** Automatic. When there is motion detection, the Luzinha® will automatically turn on and after 15 sec. changed to battery off

Manual / ES > I U Z I N H A®

Contenido

- 1. Lámpara Luzinha®
- 1. Cable USB
- 1. Manual de instrucciones
- 1. soporte magnético color blanco

Información técnica

- Modelo del producto: m0004
- Voltaje: DC 5 V
- Potencia: 0,2 W
- Capacidad de batería: 500 mAh
- Temperatura de trabajo: -10°C-40°
- Vida útil de LEDs: 50000 horas

Formas de uso e fixação

- Em superfície lisa:** Utilize o adesivo duplo face, que acompanha o produto. Primeiro retire o filme do adesivo e cole-o atrás do suporte para evitar problemas. Espere 2 horas para a cola secar bem e em seguida você já pode colocar a Luzinha® no suporte metálico. O adesivo também pode ser aplicado diretamente na superfície metálica e o correspondente não em outro local.
- Em superfície magnética:** Apenas coloque a Luzinha® diretamente na superfície magnética, ela possui uma fita adesiva que não pode ser removida (por exemplo, não pode).

Precauções

- A área do sensor não pode estar coberta.
- Para limpar, utilizar um pano de algodão macio.
- Evite deixar a lâmpada receber luz solar diretamente, onde a temperatura muda bruscamente.
- Evite deixar a lâmpada em contato direto com a luz solar. Isso também acelerará na perda automática do garantia.



Manual / ES > I U Z I N H A®

Contenido

- 1. Lámpara Luzinha®
- 1. Cable USB
- 1. Manual de instrucciones
- 1. soporte magnético color blanco

Información técnica

- Modelo del producto: m0004
- Voltaje: DC 5 V
- Potencia: 0,2 W
- Capacidad de batería: 500 mAh
- Temperatura de trabajo: -10°C-40°
- Vida útil de LEDs: 50000 horas

Formas de uso e fixação

- Em superfície lisa:** Utilize o adesivo duplo face, que acompanha o produto. Primeiro retire o filme do adesivo e cole-o atrás do suporte para evitar problemas. Espere 2 horas para a cola secar bem e em seguida você já pode colocar a Luzinha® no suporte metálico. O adesivo também pode ser aplicado diretamente na superfície metálica e o correspondente não em outro local.
- Em superfície magnética:** Apenas coloque a Luzinha® diretamente na superfície magnética, ela possui uma fita adesiva que não pode ser removida (por exemplo, não pode).

Precauções

- A área do sensor não pode estar coberta.
- Para limpar, utilizar um pano de algodão macio.
- Evite deixar a lâmpada receber luz solar diretamente, onde a temperatura muda bruscamente.
- Evite deixar a lâmpada em contato direto com a luz solar. Isso também acelerará na perda automática do garantia.



Manual / ES > I U Z I N H A®

Controles y funciones

- OFF - Apagado:** la luz no se encenderá
- AUTO - Automático:** para ambientes oscuros, cuando hay detección de movimiento, la Luzinha ligará automáticamente y de apagará después de 15 segundos.
- ON - Prendido:** la luz permanecerá encendida hasta que la batería se termine o cambie de función.

Carga

- La reducción del brillo de la luz indica que la batería se está agotando. El tiempo de carga de la batería es de aproximadamente 2 horas.
- Al colocar Luzinha® para cargar, se encenderá una luz roja. Cuando se apaga esta luz, indica que la batería ya está cargada.
- Después de la batería, esta carga completa antes del primer uso. El tiempo de carga de la batería es de aproximadamente 2 horas.

