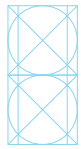
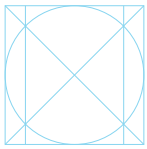


# Thank You!

**Danke, dass Sie die nachfolgenden Schreib-Übungsblätter heruntergeladen haben!**

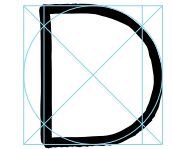
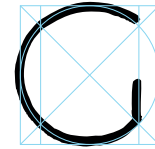
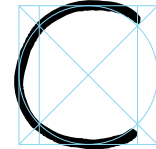
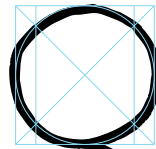
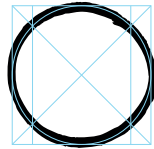
Bitte auf DIN A3-Papier (oder 11x17" US) ausdrucken, damit Sie im korrekten Maßstab für Neuland-Marker üben können.

Wir wünschen Ihnen viel Spaß beim Üben mit unserem Übungsblatt für Schriftvorlagen. Bitte beachten Sie: Diese sind nicht für den Verkauf oder die Verbreitung während Workshops oder ähnlichen Veranstaltungen zugelassen. Als zusätzliche Übungshilfe können Sie die kostenlosen Begleitvideos in der Rubrik „Unlock Your Neuland Markers“ unter [www.LetsLetterTogether.com](http://www.LetsLetterTogether.com) nutzen oder sich direkt an Heather Martinez wenden.


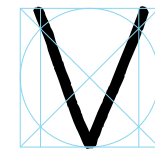
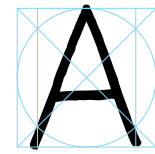
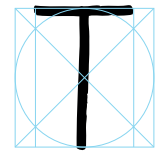


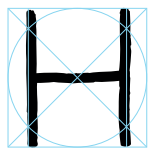


ÜBUNGSBLATT  
FÜR SCHRIFTART:  
ROMAN 1"  
GROSSBUCHSTABEN

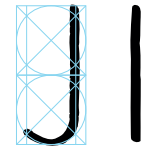
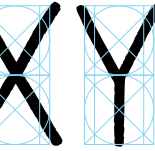
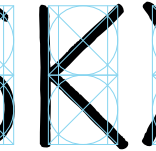
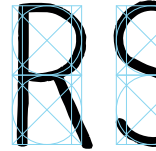
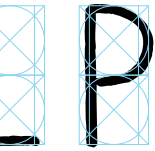
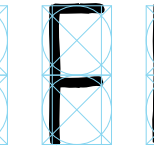
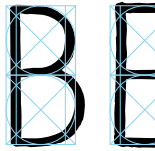
OQCGD



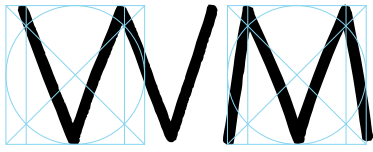
HUNTAVZ





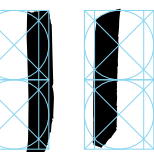
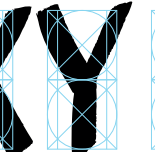
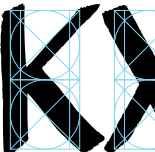
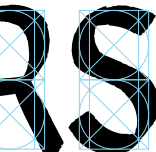
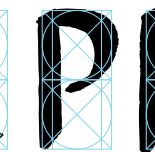
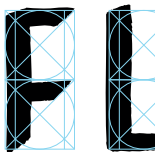
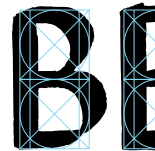





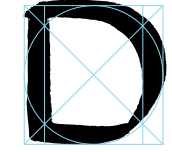

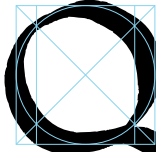
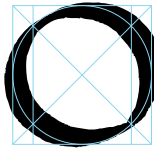
BEFLPRSKXYJI



WM



ÜBUNG



Übungsvorlage zum direkten Beschriften mit Neuland Markern.


Weitere Vorlagen ohne (vorgeschriebene) Buchstaben sind im kostenlosen Online-Kurs „Unlock Your Neuland Markers“ unter [www.LetsLetterTogether.com](http://www.LetsLetterTogether.com) erhältlich.



Schreib-Übungsblatt für Sie gestaltet von  
by [www.HeatherMartinez.com](http://www.HeatherMartinez.com)

Geschrieben mit dem Neuland FineOne® und  
Neuland No.One® Keilspitze.

Die Schriftart Roman 1 kann mit jeder Markerspitze geschrieben werden.



# ERSTEN STRICH VERDOPPELN

A B C D E F G

H I J K L M

N O P Q R S

T U V W X Y

Z

**FETTE SCHRIFTART  
FÜR GRAPHIC RECORDING**

Mit dieser Technik können Schnellschreiber beinahe jede Schriftart fett darstellen, indem Sie den ersten gezeichneten Strich verdoppeln. (Einzige Ausnahme: der Buchstabe z). Um die Strichfolge besser erkennen zu können, wurde dieser Duktus mit den Farben 1) 500 – brillantgelb, 2) 600 – orange und 3) 601 – orangerot auf der ArtMarker-Seite des Handlettering Learning Pad geschrieben.

NEULAND  
**AMBASSADOR®**  
SHARING KNOWLEDGE

AROUND THE GLOBE

EST. 2016

Schreib-Übungsblatt für Sie gestaltet von  
Heather Martinez, [www.LetsLetterTogether.com](http://www.LetsLetterTogether.com)

**Geschrieben mit dem ArtMarker**  
Schriften können jedoch auch mit jeder anderen Schreibspitze durch diese Technik fett dargestellt werden.



abcdefghijklmnopqrstuvwxyz

klmnopqr

rstuvwxyz

ABCDEFGHIH

IJKLMNOP

QRSTUV

wxyz

Brushlettering mit dem Neuland No.One® Art.

Hier wurde mit einem grauen Marker geschrieben, damit Sie sehen können, wie sich die einzelnen Striche überschneiden. Nutzen Sie das Handlettering Learning Pad (für FlipCharts oder als to-go-Version) zum Üben.

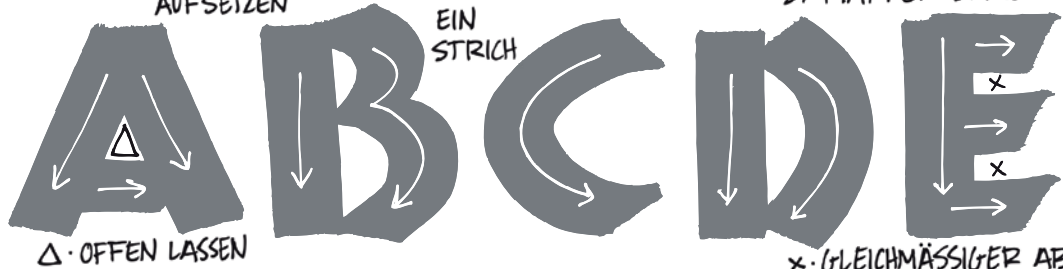


NEULAND  
**AMBASSADOR**®  
SHARING KNOWLEDGE  
AROUND THE GLOBE  
EST. 2016

Schreib-Übungsblatt für Sie gestaltet von  
Heather Martinez, [www.LetsLetterTogether.com](http://www.LetsLetterTogether.com)

MARKER BEI ALLEN STRICHEN SENKRECHT AUFSETZEN

~2+ MARKER-STRICHE BREIT

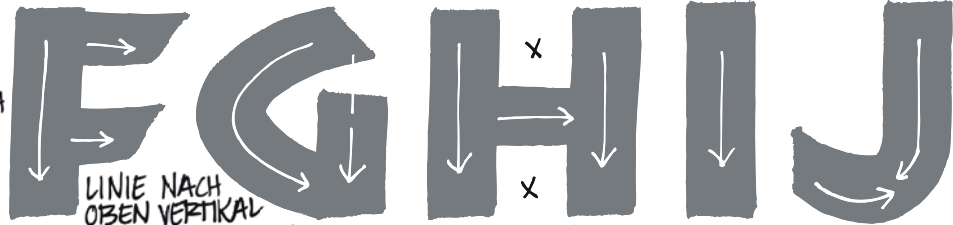


Δ · OFFEN LASSEN

EIN STRICH

x · GLEICHMÄSSIGER ABSTAND

QUERSTRICH LEICHT UNTERHALB DER MITTE



LINIE NACH OBEN VERTIKAL ZUM ANFANG DES G

x · QUADRATISCHER WEISSRAUM

"SMILE"-STRICH



o · NUR BERÜHREN


... · QUERSTRICHE GLEICH HALTEN

x · GLEICHER RAUM




✓ · STRICHE VON 11 UHR NACH 5 UHR

o · NUR BERÜHREN LEICHTE KÜRVE



Δ · OFFEN HALTEN

x · GLEICHE RÄUME




ERST DEN DIAGONALEN STRICH!

...

Die echte NEULAND HAND-Schriftart wird traditionell mit einer Höhe von 3,5 Strichbreiten geschrieben. Wir empfehlen mindestens 4 Strichbreiten oder mehr, um Variationen in der Schriftart zu erzeugen.



NEULAND HAND



Lettering exemplar created for you by Heather Martinez of www.LetsLetterTogether.com

Wir empfehlen den FatOne oder den Neuland BigOne® zum Schreiben der „NEULAND HAND“. Sie eignen sich aufgrund ihrer Größe perfekt für große Schriften und Überschriften.

