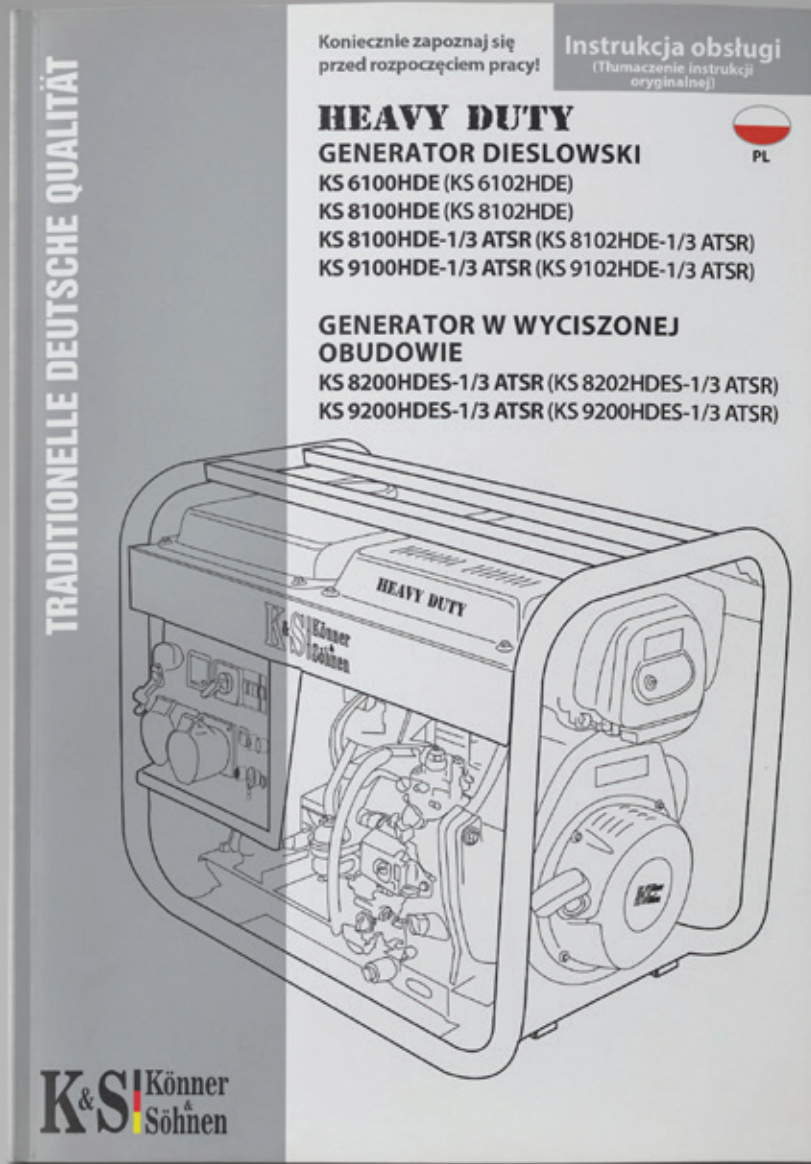



TRADITIONELLE DEUTSCHE QUALITÄT



Przed rozpoczęciem pracy obowiązkowo
zapoznaj się z instrukcją obsługi!

TRADITIONELLE DEUTSCHE QUALITÄT




Przed pierwszym uruchomieniem urządzenia wlej olej silnikowy do skrzyni korbowej.

W tym celu podejmij następujące kroki:

1. Odkręć korek wlewu oleju.
2. Wlej olej silnikowy (SAE 10W-30, SAE 10W-40) za pomocą lejka (brak w zestawie).
3. Poziom oleju powinien być na poziomie gardzieli skrzyni korbowej.

TRADITIONELLE DEUTSCHE QUALITÄT



Sprawdź poziom oleju silnikowego w skrzyni korbowej

Aby to zrobić, podejmij następujące kroki:

1. Włóż miarkę poziomu oleju bez wkręcania.
2. Sprawdź poziom oleju na miarce, powinien znajdować się między oznaczeniami MIN i MAX.
3. Wlej olej, jeśli poziom jest poniżej znaku MIN.
4. Wkręć miarkę poziomu oleju.


TRADITIONELLE DEUTSCHE QUALITÄT



Wlej paliwo do zbiornika paliwa.

Sprawdź poziom paliwa na wskaźniku poziomu paliwa.
Dokręć mocno korek zbiornika paliwa.

TRADITIONELLE DEUTSCHE QUALITÄT



Podłącz zaciski do akumulatora
„plus” do „plus”,
„minus” do „minus”

TRADITIONELLE DEUTSCHE QUALITÄT



Ustaw wyłącznik awaryjny silnika
w pozycji START (Wł.)

TRADITIONELLE DEUTSCHE QUALITÄT



Przy pierwszym uruchomieniu należy usunąć powietrze z układu paliwowego.

Aby to zrobić, wykonaj następujące kroki:

1. Otwórz gumową osłonę zabezpieczającą u góry generatora.

TRADITIONELLE DEUTSCHE QUALITÄT



2. Przytrzymaj dźwignię dekompresora w przyciśniętej pozycji.

TRADITIONELLE DEUTSCHE QUALITÄT



3. Przekręć kluczyk w stacyjce w pozycję „START” i przytrzymaj w tej pozycji przez kilka sekund.
4. Zwolnij dźwignię dekompresora w ciągu 2-3 sekund, bez zwalniania kluczyka zapłonu.
5. Po uruchomieniu silnika puść kluczyk, powróci on do pozycji „ON”.

Jeśli silnik się nie uruchomi, poczekaj 2-3 minuty i powtórz kroki 1-5 (strona 7-9).

Jeśli po 3 próbach silnik nie uruchomi się, skontaktuj się z naszym serwisem obsługi posprzedażowej i konserwacji.



Tel.: +48 570 88 77 67
Polska, ul. Warszawska 306B,
05-082 Stare Babice

TRADITIONELLE DEUTSCHE QUALITÄT



Po uruchomieniu generatora poczekaj 1-2 minuty przed podłączeniem prądu.
Następnie przesunij wyłącznik awaryjny (Bezpiecznik) na panelu generatora w pozycję „ON”.

TRADITIONELLE DEUTSCHE QUALITÄT

K&S Könner
& Söhnen



Aby uruchomić generator zimą, przekręć kluczyk zapłonu do pozycji „START”, przytrzymując przycisk ogrzewania „HEAT” na panelu generatora.