

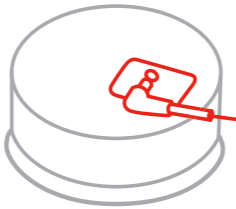
Wireless Pump Pet Fountain

Quick Setup Guide
Guía de instalación rápida
Guide d'installation rapide
Kurzanleitung zur Einrichtung
快速操作指南
クイックセットアップガイド
빠른 설정 가이드




1 Connect

ES Conectar FR connexion DE verbinden TW/HK 外桶接電 JP 接続する KR 잇다



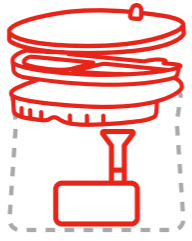
2 Adding water

ES agregando agua FR ajouter de l'eau DE Wasser hinzufügen TW/HK 水桶加水 JP 水を加える KR 물추가



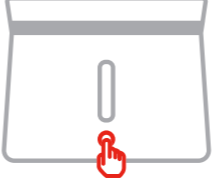
3 Assemble

ES Armar FR Assembler DE Montieren TW/HK 放入水泵、滤芯等组件 JP アセンブル KR 조립하다



4 Start

ES comienzo FR démarrer DE Start TW/HK 按键選擇 JP 開始 KR 스타트



One Click: Turn on/off the LED Indicator
Normal mode/Intermittent mode
Press and Hold for Five Seconds: Reset the Timer for Filter Replacement

One Click: Turn on/off the LED Indicator
ES un click: Encender / apagar el indicador LED FR un clic: Allumer / éteindre l'indicateur LED
DE Klicke auf: Schalten Sie die LED-Anzeige ein / aus Doppelklicks TW/HK 按 1 下: 開燈/關燈
JP ワンクリック: LEDインジケータのオン/オフを切り替えます KR 원클릭: LED 표시기 켜기 / 끄기

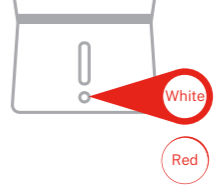
Double-clicks: Normal mode/Intermittent mode
ES Doble clic: Encender / apagar el indicador LED
FR Double-clics: Mode normal / mode intermittent
DE Normalmodus / intermittierender Modus: Halten Sie fünf Sekunden lang
TW/HK 按2下: 持續出水/間歇出水
JP ダブルクリック: 通常モード/断続モード KR 두번클릭: 일반 모드 / 간헐 모드

Press and Hold for Five Seconds: Reset the Timer for Filter Replacement
ES Mantenga presionado durante cinco segundos: Restablecer el temporizador para el reemplazo del filtro FR Appuyez et maintenez enfoncé pendant cinq secondes: Réinitialiser la minuterie pour le remplacement du filtre DE gedrückt: Setzen Sie den Timer zum Filterwechsel zurück TW/HK 按5秒: 滤芯计时复位
JP 5秒間押し続けます: フィルタ交換用のタイマーをリセットする
KR 5초동안길게누르기: 필터 교체를 위한 타이머 재설정

V1.0

5 Modes

ES Modos FR Les modes DE Modi TW/HK 指示燈說明 JP モード KR 모드



White: Normal Mode
ES Blanco: Modo normal FR Blanc: Mode normal DE Weiß: Normalmodus
TW/HK 白色: 普通模式 JP 白: 通常モード KR 흰색: 일반모드

Blue: Intermittent Mode
ES Azul: Modo intermitente FR Bleu: Mode intermittent
DE Blau: Intermittierender Modus TW/HK 蓝色: 间歇模式
JP 青: 断続的なモード KR 파란색: 간헐모드

Red: Alert for Water Refill
ES Rojo: alerta de recarga de agua FR Rouge: Alerte de remplissage d'eau
DE Rot: Warnung zum Nachfüllen von Wasser TW/HK 红色: 缺水提醒
JP 赤: 水の補充に関するアラート KR 빨간색: 물보충경고

Purple: Alert for Filter Replacement
ES Púrpura: Alerta de reemplazo de filtro FR Violet: Alerte pour le remplacement du filtre
DE Lila: Warnung zum Filterwechsel
TW/HK 紫色: 更換滤芯 JP 紫: フィルター交換の警告 KR 보라색: 필터교체경고

封面

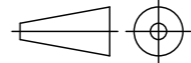
封底



深圳前海霍曼科技有限公司

尺寸偏差要求

尺寸标准	ISO 2768-1: 1989-11					精度等级 m (适中)
形位公差标准	ISO 2768-2: 1989-11					精度等级 K (适中)
基本尺寸允许偏差范围						
>0.5 ≤3	>3 ≤6	>6 ≤30	>30 ≤120	>120 ≤400		
±0.1	±0.1	±0.2	±0.3	±0.5		

设计		版本	V1.0	物料编码	0140100098
审核		单位;mm	比例1:1	物料名称	WF20饮水机产品快速操作指引-多国语言
批准		第(1)页 共(1)页	尺寸	120*120	
投影标识		材质	350g铜版纸覆哑膜-双面		

ECN	日期	阶段标记			
A	2021.06.03	1	2	3	4
					✓