

エアロボトル300 ST-AB30 / エアロボトル200 ST-AB20

このたびは本製品をお買い上げいただきまことにありがとうございました。
本製品を安全に、正しくお使いいただくために、ご使用前にこの取扱説明書をよくお読みいただき、大切に保管してください。

■セット内容

ボトル本体、キャップ、シリコンリング

※製法上、ボトル表面の模様やロゴの色味などにムラや個体差があります。

※キャップのロゴとボトル本体のロゴは同じ方向にも逆の方向にも取り付けることができます。

■ご使用前に

●はじめてご使用になる前に本体の変形やゆがみ、割れなどがないかご確認ください。

●はじめてご使用になる前に食器用中性洗剤をふくませた柔らかいスポンジなどでよく洗ってからご使用ください。

※煮沸消毒はしないでください。変形や破損などにより、性能が損なわれるおそれがあります。

■日常のお手入れ

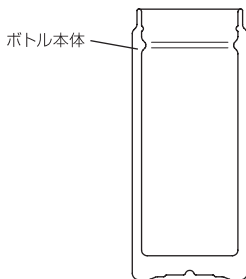
●ご使用後はよく洗ってから乾いた布などで水気を十分にふき取り、乾かしてから保管ください。

※金たわしや磨き粉などは使用しないでください。

※食器洗浄機、食器乾燥機は使用しないでください。変形や破損などにより、性能が損なわれるおそれがあります。

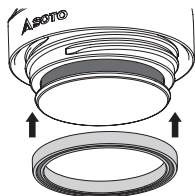
※内側は軽量化のため、非常に薄くなっております。固い棒などを強く打ちつけたりしないでください。変形や破損などにより、性能が損なわれるおそれがあります。

■各部の名称



■シリコンリングの取付

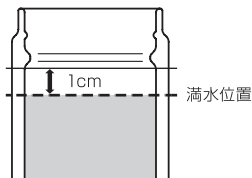
シリコンリングを取り外した場合は、上下の向きに注意して取り付けてください。



■使用上の注意

⚠ 注意

- 飲み物は右図の満水位置より少ない量でご使用ください。入れすぎるとキャップを閉めた際に飲み物が溢れ出るおそれがあります。
- チタンは熱伝導率が低いため、飲み物が熱くても飲み口が熱くないことがあります。油断してやけどしないように気を付けてください。
- バッグなどに入れる場合は万一の漏れを防ぐために製品を縦向きに入れてください。
- キャップのリングを持ってボトルの持ち運びをしないでください。不意にボトル本体とキャップが外れるおそれがあります。キャップのリングはキャップの開け閉めをしやすいするために設けてあります。
- 火のそばに置かないでください。真空二重構造の為、加熱により破裂するおそれがあり大変危険です。
- ボトル本体の底に貼ってあるシールは絶対に剥がさないでください。性能が損なわれるおそれがあります。
- 燃料ボトルとしては使用できません。
- 電子レンジ、オーブンなどでの直接加熱や冷凍庫に入れるなどの直接冷却はしないでください。本体の破損及び機器の破損のおそれがあり、危険です。
- 高い場所から落とすなどの強い衝撃を与えないでください。製品が変形や破損をします。
- 軽量化のため、ボトル本体は凹みやすくなっております。お気を付けてください。
- ドライアイス、炭酸飲料、牛乳・乳飲料・果汁などの腐敗しやすいものなど、ガスが発生するものは入れないでください。キャップが外れなくなったり破損するおそれがあります。
- アルコール飲料を入れないでください。パッキンの変質や劣化につながるおそれがあります。
- 飲み物を入れた状態で長く放置しないでください。腐敗や変質の原因になります。
- コーヒーやお茶など、内容物によりボトル本体内側やシリコンリング、キャップに色がつくことがあります。ご使用上問題ありません。
- 長年使われますと、いずれシリコンリングは消耗し、飲み物が漏れることがあります。
- 保温・保冷性能は目安です。実際の使用状況により異なります。



アフターサービス

この製品には万全を期していますが万一不備な点がございましたらお問い合わせいただいた販売店、または当社「お客様係」☎ 0120-75-5000までご相談ください。

発売元

新富士バーナー株式会社 TEL 0533-75-5000(代) FAX 0533-75-5033
〒441-0314 愛知県豊川市御津町御幸浜1号地1-3 <http://www.shinufuji.co.jp/> E-mail:info@shinufuji.co.jp

2022.4