

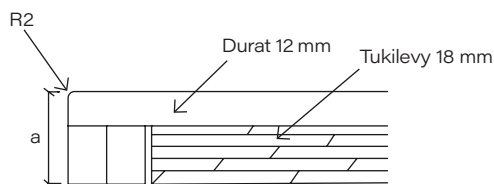
DURAT

DURAT-TASON MÄÄRITTELYOHJEET

Durat-tason rakenne

Durat-tasot valmistetaan työstämällä puun-työstömenetelmillä 12 mm paksua Durat-levyä (2900x800x12 mm). Levyä voidaan liimata saumattomasti yhteen. Tasojen pituutta, leveyttä, reunoja ja kulmia ym. voidaan vaihdella vapaasti suunnittelijan toiveiden mukaan.

Tasojen alle liitetään silikonilla 18 mm tukilevy (vaneri, MDF), jolloin tason kokonaispaksuudeksi tulee 30 mm. Mikäli kokonaispaksuutta on tarvetta muuttaa, voidaan käyttää ohuempaa tukilevyä (12 mm) tai rimoittaa tukilevy tarvittavan paksuiseksi, esimerkiksi 38 mm. Durat-taso voidaan toimittaa myös ilman tukilevyä.



Reunat ja takanostot

Reunojen standardipyöröstys on R2. Näkyviin jäävät reunat listoitetaan, jotta tason tukivaneri peittyi näkyvistä. Reunojen ja takanostojen mitat ja ominaisuudet voidaan määrittellä melko vapaasti.

Takanosto on mahdollista kiinnittää saumattomasti pyöröstämällä. Taustan on tällöin oltava täysin suora. Jos näin ei ole, nosto kiinnitetään pusku-saamaan silikonilla.

Kaarevat reunat

Kaarevat reunat voidaan valmistaa joko taivuttamalla Duratia tai leikkaamalla ja liimaamalla suoraa Durat-levyä. Erityismenetelmällä on mahdollista valmistaa kaaria pienellä säteellä isoillekin pinnoille.

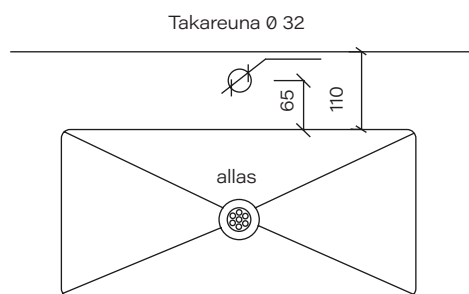
Durat-altaat

Durat-altaita on saatavana pyöreinä, ovaalilin ja suorakulmaisen mallisina. Altaat liitetään saumattomasti tason alapintaan. Altaiden mukana tulee pohjaventtiili, ylivuotosuoja ja hajulukko. Eri allasmalleja on yli 20. Kokovaihtoehtoja löytyy erittäin pienistä aina 1790 mm pitkiin.

Keittiöaltaaksi suosittelemme malleja Block IV, koko 500 x 350 x 158 (+12) ja Block XIV, koko 400 x 350 x 188 (+12). Ne ovat muita altaita syvempiä ja soveltuvat siis parhaiten tiskaamiseen.

Durat allastasojen kanssa voidaan käyttää mitä tahansa hanoja, pohjaventtiileitä ja ylivuotoaukon suojuksia.

Kun tasoon tulee joku muu kuin Duratista valmistettu, alta kiinnitettävä allas, se kannattaa aina lähettää kalustevalmistajalle kiinnitettäväksi allas-tasoon jo ennen käyttökohteeseen kuljettamista.

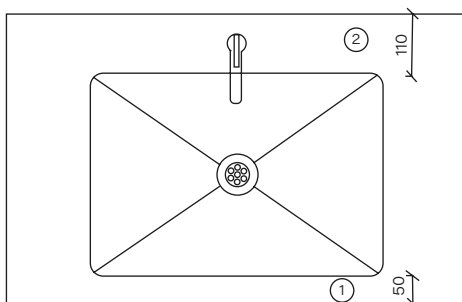
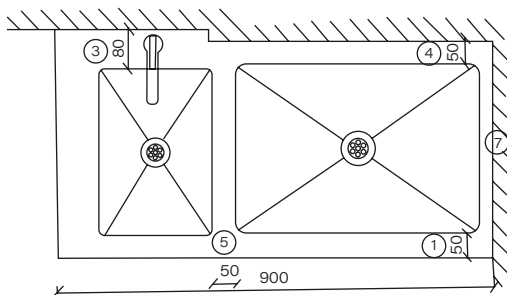


Hanareian tavanomainen sijainti, min 70mm altaan reunasta.

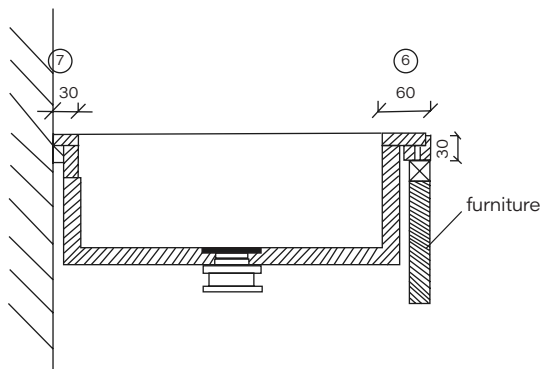
Altaiden ja tasojen värit ja kuosit

Kaikkein vaaleimmista väreistä valmistetut keittiöaltaat vaativat käyttäjiltä erityistä huolellisuutta. Kun vaaleaan altaaseen kaadetaan helposti värjääviä, kuumia aineita kuten kahvia, teetä ja vastaavia, altaaseen kannattaa valuttaa samalla hanasta vettä niin, ettei kuumen ja värjäävän aineen yhdistelmä saa väriä pinttyämään altaaseen.

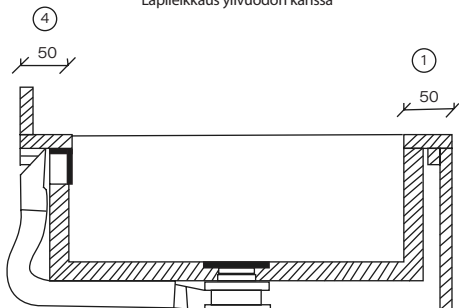
DURAT



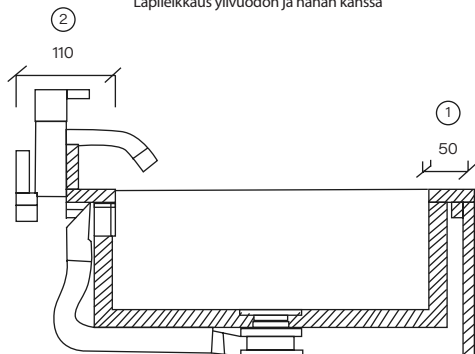
Läpileikkaus Durat-tasosta kalusteen päällä



Läpileikkaus ylivuodon kanssa



Läpileikkaus ylivuodon ja hanan kanssa



Mittakäynti ja asennus

Tarvittaessa ennen tasojen valmistusta tehdään tarkistusmittaus, kun tason alle tulevat kalusteet on asennettu. Kauttamme saa myös asennuspalvelun. Yleensä mittakäynnistä asennukseen kuluu noin viikko.

Aikataulu tilauksesta asennukseen vaihtelee työtilanteen mukaan noin 4-6 viikon välillä.