


mod's hair
PARIS

モッズ・ヘア スタイリッシュ
ホットカーラー (海外兼用)

取扱説明書



海外兼用

100-240V



一般家庭用

保証書付

MHC-0602

- お買い上げありがとうございました。
- 正しくご使用いただくために、ご使用前にこの取扱説明書を必ずお読みください。
- この取扱説明書には保証書がついています。お読みになられたあとも大切に保管してください。



もくじ

安全上のご注意	1-3
各部のなまえ	4
使いかた	5
巻きかた	6
お手入れ	7
故障かな	8
仕様	8
世界各国の電圧とプラグー覧	9-12
保証・アフターサービス	13
無料修理規定	14
保証書	裏表紙

安全上のご注意

必ずお守りください







- ご使用前に、この「安全上のご注意」をよくお読みのうえ、正しくお使いください。
- ここに示した注意事項は、製品を安全に正しくお使い頂き、あなたや他の人々への危険や損害を未然に防止するためのものです。また、注意事項は次のように区分しています。




 警告	誤った取り扱いをすると、人が死亡または重傷などを負う可能性が想定される内容を示します。
 注意	誤った取り扱いをすると、人が障害を負ったり、物的損害の発生が想定される内容を示します。

物的損害とは、家屋、家財及び家畜、ペットにかかわる拡大損害を示します。

- 注意事項には、それぞれ「注意」「禁止」「強制／指示」を示す絵表示が付いています。













 △は注意（警告を含む）を示します。
 発火注意  感電注意  高温注意

 ⊘は禁止（してはいけないこと）を示します。
 禁止行為  めれ手禁止  分解禁止
 水ぬれ禁止  接触禁止




 ●は強制（必ずすること）を示します。
 強制／指示  プラグを抜く

お読みになられた後は、お使いになられる方がいつも見られる所に必ず保管してください。

警告

	使用後は必ず電源プラグをコンセントから抜く。抜かないと火災や発火のおそれがあります。
	必ず交流100-240Vで使用する。コンセントの形状、電圧を確かめてから使用する。守らないと火災や感電・やけどの恐れがあります。
	コードを傷つけたり、破損したり、加工したり、無理に曲げたり、ねじったり、引っ張ったり、重い物を載せたり、はさみ込んだりしない。火災や感電・ショート・やけどのおそれがあります。 ●コード、プラグの修理は、販売店または当社サービスセンターにご相談ください。 カーラーの端子部分、スタンドの差込口にヘアピンなどの異物を入れない。ショートや感電のおそれがあります。
	カーラー・スタンドは絶対に水洗いしない。また、水に浸けたり水をかけない。ショートや感電のおそれがあります。
	通電したまま放置しない。火災のおそれがあります。
	カーラーの表面が傷付いたり、ヒビが入ったら使用しない。感電のおそれがあります。
	浴室・浴槽・洗面台・その他容器に水のある場所で使用しない。ショートや感電のおそれがあります。
	水のかかりやすい所（洗面台など）に置かない。浴室内や湿気が多い場所に保管しない。絶縁劣化により感電や火災のおそれがあります。
	子供の手の届かない所に保管し、使わせない。やけどや感電・けがのおそれがあります。
	引火性のもの（ベンジン・シンナー・スプレーなど）の近くで使用しない。爆発や火災のおそれがあります。
	ぬれた手で使用しない。ショートや感電のおそれがあります。
	絶対に分解・修理・改造は行わない。発火や、異常動作によるけがの原因になります。 ●修理は販売店または当社サービスセンターにご相談ください。

⚠ 注意

	<p>温めたカーラーの端子部分は高温になっているので触らない。 やけどのおそれがあります。</p>
	<p>不安定な場所や熱に弱いものの近くでは使用しない。 火災の原因になります。</p>
	<p>落としたり、ぶつけたりして損傷したら使用しない。 感電や発火のおそれがあります。</p>
	<p>人の毛髪の手入れ以外、ならびに乳幼児への使用はしない。 やけどや火災・故障のおそれがあります。</p>
	<p>通電中にはスタンドを持ち上げない。 やけどや火災・故障のおそれがあります。</p>
	<p>専用カーラー以外は使用しない。 ショートや感電、故障のおそれがあります。</p>
	<p>カーラーに直接整髪料などをつけない。 故障・劣化のおそれがあります。</p>
	<p>収納時に、電源コードをカーラーやスタンドに巻き付けない。 電源コードに負荷がかかり故障のおそれがあります。</p>
	<p>電源プラグを抜くときは、コードを持たずに必ず先端の電源プラグを持って引き抜く。 感電や、ショートによる発火の原因になります。</p>
	<p>温めたカーラーの熱に注意して使用する。 やけどのおそれがあります。</p>

各部のなまえ

専用ポーチ



仕切り

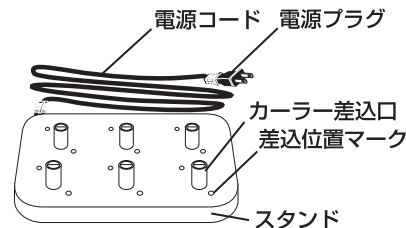
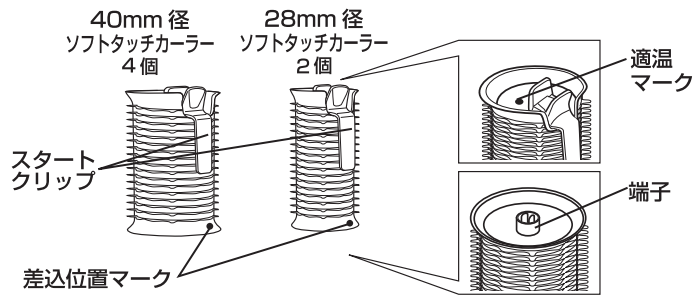


収納時 使用後は、スタンドのカーラー
差込口にほこりや異物が入ら
ないように、専用ポーチに収納して
ください。

電源コード収納スペース

⚠ 注意

収納時に、電源コードをカーラーや
スタンドに巻き付けない。
電源コードに負荷がかかり故障の
おそれがあります。



⚠ 警告


カーラーの端子部分、スタンドのカーラー差込口にヘアピンなどの異物を入れない。
ショートや感電のおそれがあります。

使いかた

1. 専用ポーチの仕切りをはずし、スタンドと電源コードを取り出します。

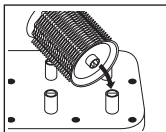
△ 注意

本体をポーチに収納したまま長時間通電しない。ポーチに収納したまま使用されてもすぐには問題ございませんが、ポーチに収納した状態のまま長時間（2時間以上）連続使用されると、ポーチの変形、変色や、本体故障の原因になりますのでおやめください。



ポーチの材質/表地：ポリウレタン 裏地：ナイロン

2. 電源プラグをコンセントに差し込みます。



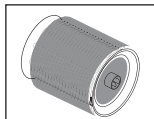
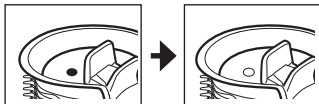
3. ソフトクリップをカーラーからはずし、カーラーの端子をスタンドの差込口にしっかり差し込みます。

※カーラーとスタンドの差込位置マークの合う位置が目安です。

4. カーラーの適温マークが赤から白に変わったら使用できます。

※約3分で使用できます。

周囲の温度が低いと時間がかかる場合があります。



適温になったカーラーの■部分は熱くなっていますのでご注意ください。

5. 使用後は、電源プラグをコンセントから抜き、電源コードを束ね、専用ポーチに収納します。

△ 注意

製品収納時に電源コードをカーラーやスタンドに巻きつけない。
電源コードに負荷がかかり故障のおそれがあります。



△ 警告

- カーラーの表面が傷ついたり、ヒビが入ったら使用しない。
- カーラーの端子部分、スタンドのカーラー差込口にヘアピンなどの異物を入れない。
- 海外で使用する場合は、コンセントの形状、電圧を確かめてから使用する。
お出かけの前に、「世界各国の電圧とプラグ一覧」でプラグをご確認ください。

巻きかた

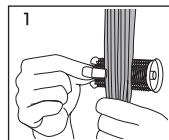
お使いになる前に

●髪が濡れているとき：ドライヤーなどで半乾きの状態まで乾かしてください。

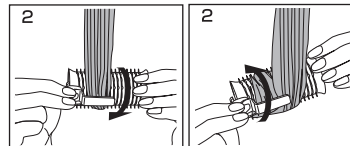
●髪が乾いているとき：蒸しタオルやミストなどで髪を少し湿らせておきます。

髪をブラッシングして整えます。ブラシで髪をとかし、毛のほつれや抜け毛を取り除いておきます。

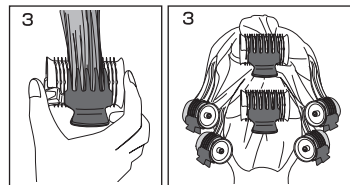
1. 毛先をスタートクリップではさみます。



2. 毛束をカーラーに巻きつけます。



3. カーラーの両端を持ち、外側からソフトクリップではさみ、固定します。



(巻きかたの一例)

●華やかな細かいカール

- 28mm 径カーラーを使います
- 一度に巻く毛束は少なめに
- 巻き時間は5分～10分が目安

●柔らかなふんわりカール


- 40mm 径カーラーを使います
- 巻き時間は3分～5分が目安

●髪のリュームアップ

- 40mm 径カーラーを使います
- ショートヘアや前髪をしっかりと立ち上げたい場合は28mm 径カーラーを使います
- 髪を立ち上げるようにひっぱりながら根元までしっかりとカーラーを巻きます

※髪質・毛量によって仕上がりが異なる場合があります。

4. カーラーの両端を持ち、ソフトクリップを外します。カールをほぐし、スタイルを整えます。



お手入れ

⚠ 警告

- 使用後は必ず電源プラグをコンセントから抜く。
抜かないと火災や発火の恐れがあります。
- 子供の手の届かない所に保管し、使わない。
やけどや感電・けがの恐れがあります。
- 浴室内や湿気の多い場所に保管しない。また、水のかかりやすい所（洗面台など）に置かない。カーラーが冷めるまでは、ビニールなど、溶けやすいものをそばに置いたり、収納・保管しない。
絶縁劣化により感電や火災の恐れがあります。

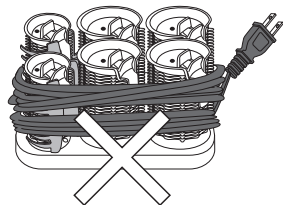
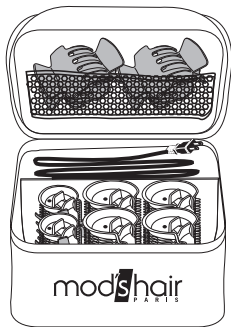
お手入れする場合

必ず電源プラグを抜き、カーラーが冷めてからお手入れしてください。

- カーラー、スタンド、ソフトクリップの汚れは、石鹸水を浸してよく絞った布でふき取る。アルコール、シンナー、ベンジン、除光液等は使わない。
故障や部品の割れ、変色などの原因になります。
- カーラー・スタンドは絶対に水洗いしない。また、水に浸けたり水をかけない。
ショートや感電のおそれがあります。

保管のご注意

- 使用後は、専用ポーチに収納する。
カーラー差込口にほこりや異物がたまるとショートや感電、故障の原因になります。
- 収納時に、コードをカーラーやスタンドに巻きつけない。
電源コードに負荷がかかり故障の恐れがあります。電源コードとスタンドはイラストのように仕切りで分けて、専用ポーチに収納してください。



故障かな

修理を依頼される前に、次のことをお調べください。

症状	考えられる原因	処置
電源プラグが異常に熱い。	コンセントの差し込みがゆるくありませんか？	しっかりと差し込むことができるコンセントを使用する。
カーラーが温まらない。	電源プラグがコンセントにしっかりと入っていますか？	コンセントにしっかりと差し込む。
適温マークが白色に変わらない。	端子を差込口の奥までしっかりと差し込んでいますか？	奥までしっかりと差し込む。

電源コードやブッシングの一部が異常に熱い。

コードが断線しかけている。
コードが断線している。

ただちに
使用を中止

処置後、それでも異常がある場合はご自分で修理をなさらないで、お買い上げの販売店または当社サービスセンターにご相談ください。

事故防止のため、必ず販売店または当社サービスセンターに点検修理を依頼してください。

仕様

品番	MHC-0602
電源	単相 100-240VAC、 50-60Hz
消費電力	36-41W
質量（重量）	約 520g（付属品含む）
コードの長さ	約 1.2m（有効長）
付属品	28 mm径ソフトタッチカーラー 2個 40 mm径ソフトタッチカーラー 4個 ソフトクリップ 6個 専用ポーチ 1個








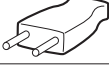






世界各国の電圧とプラグ一覧

※掲載内容はあくまでも参考内容となっております。

■変換プラグが不要なプラグ・コンセントの種類

タイプ	コンセント	プラグ
A		

■変換プラグが必要なプラグ・コンセントの種類

タイプ	コンセント	プラグ
B		
B-3		
BF		
C		
O		
O-2		
SE		

仕様欄(8ページ)に記載されている電源を必ずご確認の上、ご使用ください。同じ国内でも地域によって電圧・プラグが異なる場合や、本書に記載している内容から変更されている場合、工業用などの高圧電流が引き込まれている場合がありますので電圧とプラグは、必ず現地にて確認してからご使用ください。

※変換プラグは事前もしくは現地にてお買い求めください。
 ※ホテルでのご使用の場合について、洗面所などのシェーバー専用コンセントでは使用できませんのでご注意ください。
 ※この一覧に記載の国名、地域名は変更されている場合がありますのでご注意ください。

北 米

国名、地域名	Countries, Areas	電圧 Voltage	プラグ Plug
アメリカ	U.S.A	120	A
カナダ	Canada	120/240	A
ハワイ	Hawaii	110/120	A

ヨーロッパ

国名、地域名	Countries, Areas	電圧 Voltage	プラグ Plug
イギリス	England	230/240	B B-3 BF C
イタリア	Italy	125/220	A C SE
オーストリア	Austria	220/230	B-3 BF C O SE
オランダ	Netherlands	220/230	B C SE
ギリシャ	Greece	220/230	B B-3 C SE
スイス	Switzerland	220/230	A B B-3 C SE
スウェーデン	Sweden	220/230	B C SE
スペイン	Spain	127/220	A C SE
デンマーク	Denmark	220/230	C SE
ドイツ	Germany	127/220/230	A C SE
ノルウェー	Norway	230	C SE
ハンガリー	Hungary	220	C SE
フィンランド	Finland	120/230	A B C SE
フランス	France	127/220/230	A C O SE
ベルギー	Belgium	127/220	A B C SE
ロシア共和国	Russia	127/220	A B C SE

世界各国の電圧とプラグ一覧

オセアニア

国名、地域名	Countries, Areas	電圧 Voltage	プラグ Plug								
オーストラリア	Australia	240/250	A						O		
グアム	Guam	120(110)/240	A			BF			O		
サイパン	Saipan	110	A								
トンガ	Tonga	240							O		
ニュージーランド	New Zealand	230/240							O		
フィジー	Fiji	120/240	A	B					C	O	

アジア

国名、地域名	Countries, Areas	電圧 Voltage	プラグ Plug								
インド	India	115/230/240		B	B-3	BF	C				SE
インドネシア	Indonesia	127/220/230	A	B	B-3	BF	C				SE
シンガポール	Singapore	115/230		B	B-3	BF	C				
タイ	Thailand	220	A	B	B-3	BF	C				
大韓民国	Korea	110/220	A				C	O			SE
台湾	Taiwan	110/220	A				C	O			
中華人民共和国	China.Rep.	110/220	A	B	B-3	BF	C	O	O-2		SE
日本	Japan	100	A								
フィリピン	Philippines	120/220/230/240	A	B	B-3		C	O			
ベトナム	Viet-Nam	110/220/230	A			BF	C				SE
香港	Hong Kong	200/220		B	B-3	BF	C				
マカオ	Macao	115/127/220	A	B	B-3	BF	C				SE
マレーシア	Malaysia	240		B	B-3	BF	C				SE

中南米

国名、地域名	Countries, Areas	電圧 Voltage	プラグ Plug								
アルゼンチン	Argentina	220					BF	C	O		SE
プエルトリコ	Puerto Rico	120/240	A				BF	C			
ブラジル	Brazil	127/220	A					C			SE
メキシコ	Mexico	120/127/220/230	A					C			SE

中近東

国名、地域名	Countries, Areas	電圧 Voltage	プラグ Plug								
アラブ首長国連邦	United of Arab Emirates	220/230/240		B	B-3	BF	C				
クウェート	Kuwait	240		B	B-3	BF	C				SE
トルコ	Turkey	220		B	B-3		C				SE

アフリカ

国名、地域名	Countries, Areas	電圧 Voltage	プラグ Plug								
エジプト・アラブ連合共和国	Arab Rep.of Egypt	220				B-3	BF	C			SE
南アフリカ共和国	South Africa.Rep.	220/230/250		B	B-3	BF	C				
モロッコ	Morocco	115/127/220	A					C			SE

1. 保証書について

お買上げ日、販売店などの記入を必ず確かめ、お買上げの販売店からお受け取りください。内容をよくお読みの上、大切に保管してください。

2. 保証期間：お買上げ日より1年間です。

お買い求めになってから1年間は保証書記載の内容に基づき無料修理いたします。保証書に記載のない場合は、レシートなどご購入期日を証明するものをご提示ください。

3. 修理をご依頼されるとき

*保証期間中は、製品と保証書を販売店にご持参ください。
*保証期間が過ぎているときは、販売店にご相談ください。
修理すれば使用できる製品については、お客様のご要望により有料修理いたします。

4. 補修用性能部品の保有期間

この製品の補修用性能部品の最低保有年数期間は、製造打ち切り後5年です。補修用性能部品とは、その製品の機能を持続するために必要な部品です。

5. その他、ご不明な点がある場合のお問い合わせ

ご転居やご贈答品などで販売店のサービスが受けられない場合や、ご不明な点がある場合は、下記のおお客様ご相談窓口にお問い合わせください。

お客様ご相談窓口

株式会社ゼリックコーポレーション・サービスセンター

フリーダイヤル  **0120-779-702**

受付時間 月～金 午前9時～午後5時
(土・日・祝祭日・年末年始などの長期連休をのぞく)

ご相談窓口におけるお客様の個人情報の取り扱い

株式会社ゼリックコーポレーションは、お客様の個人情報やご相談内容を、ご相談への対応や修理、その確認などのために利用し、その記録を残すことがあります。また、個人情報を適切に管理し、修理業務などを委託する場合や正当な理由がある場合を除き、第三者に提供しません。お問合せは、ご相談された窓口にご連絡ください。

*モッズ・ヘア / ホームページ Q&A もご参照ください。

<https://www.mods-stylingtools.com>

- 取扱説明書、本体貼付ラベル等の注意書きに従った正常な使用状態で故障した場合には、当社が無料修理させていただきます。
- 無料修理をご依頼になる場合には、商品と本書をご持参ご提示のうえ、お買上げの販売店にご依頼ください。
- ご転居の場合には、事前にお買上げの販売店、又は当社サービスセンターへご相談ください。
- ご贈答品等で本保証書に記入してあるお買上げ販売店に修理をご依頼できない場合には、当社サービスセンターへご相談ください。
- 保証期間内でも次の場合には有料修理になります。
 - (イ) 使用上の誤り及び不当な修理や分解・改造等による故障及び損傷。
 - (ロ) お買上げ後の落下等による故障及び損傷。
 - (ハ) 火災、地震、水害、落雷、その他の天災地変、公害や異常電圧による故障及び損傷。
 - (ニ) 一般家庭用以外（例えば、業務用・店舗等での使用、事務所・研究室等での使用、車両、船舶への搭載）に使用された場合の故障及び損傷。
 - (ホ) 本書の提示がない場合。
 - (ヘ) 本書にお買上げ年月日、お客様名、販売店印の記入のない場合、或いは字句を書き替えられた場合。
 - (ト) 取扱説明書に記載されていない方法で使用した場合の故障及び損傷。
 - (チ) ご使用後のお手入れを怠ったことによる故障及び損傷。
 - (リ) 消耗部品は無料修理の適用除外となります。
- 本書は日本国内においてのみ有効です。
- 本書は再発行致しませんので大切に保管してください。

※お客様にご記入いただきました保証書記載の個人情報（お名前、ご住所、電話番号）は保証期間内のサービス活動、及びその後の安全点検活動のために利用させていただく場合がございますので、ご了承ください。

※この保証書は、本書に明示した期間及び条件により無料修理をお約束するものです。保証期間経過後の修理等についてご不明の場合は、お買上げの販売店又は当社サービスセンターにお問い合わせください。なお、この保証書によって、保証書を発行している者及びそれ以外の事業者に対する、お客様の法律上の権利を制限するものではありません。

※保証期間経過後の修理、補修用性能部品の保有期間について、詳しくは取扱説明書の保証・アフターサービスをご覧ください。

※ This warranty is valid only in Japan.

mod's hair / モッズ・ヘアは、株式会社三栄コーポレーションがFGAL BEAUTÉ S.A. から使用許諾を受けた商標です。

輸入元 / 株式会社三栄コーポレーション

発売元 / 株式会社ゼリックコーポレーション

〒111-8682 東京都台東区寿4丁目1番2号

愛情点検



長年ご使用のホットカーラーの点検を！

こんな症状はありませんか

- 電源コードや電源プラグが異常に熱い。
- スタンドやカーラーが変形していたりこげくさい臭いがする。
- カーラーが温まらない。
- その他の異常がある。

使用中止

故障や事故防止のため、電源プラグを抜き、販売店、または当社サービスセンターにご相談ください。