

mod's hair
PARIS

モッズ・ヘア スタイリッシュ
モバイルヒートコム (海外兼用)


取扱説明書

海外兼用
100-240V



一般家庭用

保証書付





MHB-1040

- お買い上げありがとうございました。
- 正しくご使用いただくために、ご使用前にこの取扱説明書を必ずお読みください。
- この取扱説明書には保証書がついています。
お読みになられたあとも大切に保管してください。

安全上のご注意

必ずお守りください

- ご使用前に、この「安全上のご注意」をよくお読みのうえ、正しくお使いください。
- ここに示した注意事項は、製品を安全に正しくお使いいただき、あなたや他の人々への危険や損害を未然に防止するためのものです。また、注意事項は次のように区分しています。

 警告	誤った取り扱いをすると、人が死亡または重傷などを負う可能性が想定される内容を示します。
 注意	誤った取り扱いをすると、人が傷害を負ったり、物的損害の発生が想定される内容を示します。




物的損害とは、家屋、家財及び家畜、ペットにかかわる拡大損害を示します。

- 注意事項には、それぞれ「注意」「禁止」「強制／指示」を示す絵表示が付いています。

 △は注意（警告を含む）を示します。

 発火注意  感電注意  高温注意

 ⊘は禁止（してはいけないこと）を示します。

 禁止行為  めれ手禁止  分解禁止

 水ぬれ禁止

 ●は強制（必ずすること）を示します。

 強制／指示  プラグを抜く

* お読みになられた後は、お使いになられる方がいつも見られる所に必ず保管してください。

⚠ 警告



使用後は必ず電源プラグをコンセントから抜く。けがや感電・漏電・火災や発火の原因となります。

必ず交流100-240Vで使用する。
コンセントの形状・電圧を確かめてから使用する。
故障や感電・やけど・火災の原因となります。



- モバイルバッテリーやUSBシガーソケットは2A以上の出力の製品を使用する。
- パソコンのUSB端子に接続して使用しない。動作不良の原因となります。



絶対に分解・修理・改造は行わない。
発火や、異常動作によるけがの原因となります。
※修理は販売店または当社サービスセンターにご相談ください。

子供の手の届かない所に保管し、使わせない。
やけどや感電・けがの原因となります。

引火性のもの(ガソリン・ベンジン・シンナー・スプレーなど)の近くで使用しない。
爆発や火災の原因となります。

使用中、本体に直接ヘアスプレーなどをかけない。
故障の原因となります。

次のようなときは使用しない。
○microUSBケーブルや電源プラグが傷んでいたり、熱くなったりする。
○コンセントへの差し込みがゆるい。
火災や感電・ショート・やけどの原因となります。



電源プラグを破損するようなことはしない。
傷つけたり、加工したり、熱器具を近づけたりしない。
火災や感電・ショート・やけどの原因となります。
※修理は、販売店または当社サービスセンターにご相談ください。

電源プラグや本体の端子部に異物（金属片や鉛筆の芯、ゴミなど）を入れない。
発熱、発火、故障の原因となります。

付属品以外の電源プラグやmicroUSBケーブルを使用しない。
発熱、発火、動作不良の原因となります。

microUSBケーブルを束ねたまま使用しない。
断線や故障の原因となります。

本体や電源プラグにmicroUSBケーブルを巻き付けけない。
microUSBケーブルの断線、火災・感電・やけどの原因となります。

水のかかりやすい所(洗面台など)に置かない。
絶縁劣化により感電や火災の原因となります。

警告



浴室内や湿気の多い場所に保管しない。
絶縁劣化により感電や火災の原因となります。



電源スイッチを入れたまま、その場を離れない。
火災の原因となります。



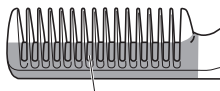
本体や電源プラグ、microUSBケーブルを水につけたり、水をかけたりしない。
感電やショート、故障の原因となります。

ぬれた手で、電源プラグの抜き差しはしない。
ショートや感電の原因となります。

注意

ラウンドプレートやラウンドプレート外側部分を直接肌に触れさせない。

やけどの原因となります。



高温部になるため触れないでください。



通電したまま放置しない。

ラウンドプレートやラウンドプレート外側部分は高温ですので、火災や周囲のものを変色・変形させる原因となります。

ラウンドプレート外側部分が熱いうちに、布団や紙など燃えやすいものの上に置かない。
発火・火災の原因となります。

落としたり、ぶつけたりして損傷したら使用しない。
感電や発火の原因となります。

人の毛髪の手入れ以外、ならびに乳幼児への使用はしない。
やけどや火災・故障の原因となります。

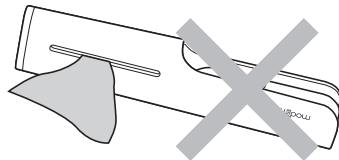
電源プラグや本体のコネクタ接続部に、無理な力でmicroUSBケーブルを接続しない。
故障の原因となります。

キャップを取り付けたまま通電しない。
変色・変形や発火・火災の原因となります。

注意

使用後すぐにキャップを取り付ける際は、着脱時にラウンドプレートやラウンドプレート外側部分に触れない。
やけどの原因となります。

使用後すぐにキャップを取り付け・持ち運びする場合は、すきまにものが入らないようにする。
火災や周囲のものを変色・変形させる原因となります。



電源プラグを抜くときは、microUSBケーブルを持たずに必ず先端の電源プラグを持って引き抜く。
感電や、ショートによる発火の原因となります。

ご注意とお願い

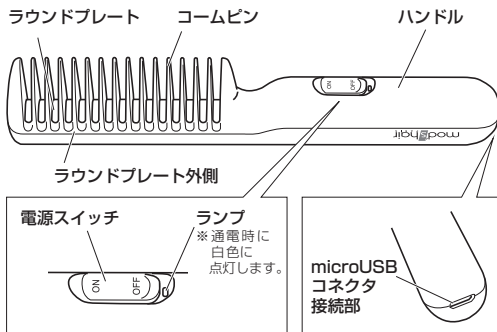
■やけどに注意!

ラウンドプレートとラウンドプレート外側は高温になります。
肌に直接触れるとやけどをしますので、下記のような点にご注意ください。

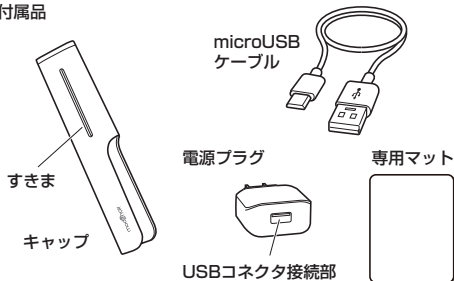
- ラウンドプレートは地肌から3cm以上離してご使用ください。
前髪、髪の毛の根元(地肌の近く)や顔(特に耳)の周りでご使用の場合はご注意ください。
- ラウンドプレートやラウンドプレート外側が肌に触れないように鏡を見ながら使用してください。

■使用中、本体にスプレーなどをかけないでください。
故障の原因となります。

各部のなまえ



付属品



※キャップ及び専用マットは「本製品」専用です。
他社のヒートコームには使用しないでください。



警告

- 使用後は必ずモバイルバッテリー、USBシガーソケットから接続を外す。
または電源プラグをコンセントから抜く。
けがや感電・漏電・火災・発火の原因となります。
- コンセントへの差し込みがゆるい場合は使用しない。
火災や感電・ショート・やけどの原因となります。



注意

- 使用中や使用後はラウンドプレートやラウンドプレート外側が高温のため、手や耳など肌に触れさせない。
やけどの原因となります。
- ランプが点灯中はラウンドプレートやラウンドプレート外側が高温のため、肌に直接触れない。
やけどの原因となります。

お使いになる前に

●髪が濡れているとき

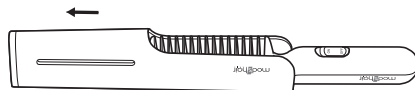
ドライヤーなどで乾かした状態でご使用ください。

※髪が濡れた状態でご使用されますと、髪を傷める原因となります。

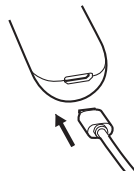


正しい使いかた〈基本編〉

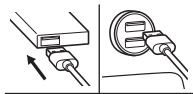
1 キャップを取り外します。



2 本体に付属のmicroUSBケーブルを接続します。



3 モバイルバッテリー、USBシガーソケット（2A以上）に接続、または、付属の電源プラグに接続し、コンセントに差します。

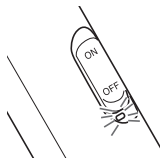


警告

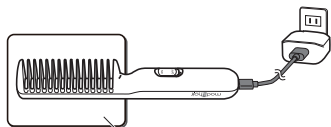
- モバイルバッテリーやUSBシガーソケットは2A以上の出力の製品を使用する。
- パソコンのUSB端子に接続して使用しない。
- 付属の電源プラグ、microUSBケーブルを使用する。
動作不良の原因となります。

正しい使いかた 〈基本編〉

- 4 電源ボタンをスライドさせONにするとランプが自動点灯します。



通電中は、専用マットのご使用をおすすめします。



専用マット



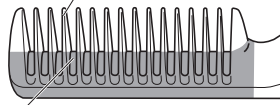
注意

- 通電中はキャップの上に本体を置かない。
- 専用マットを使用しない場合は、周囲に燃えやすいものや熱に弱いものを置かない。変色・変形の原因となります。

※ 通電時、特有の匂いがありますが安全上問題ありません。

POINT

コームピン先端は熱くならないので手を添えながら使用してもやけどしにくい。



コームの根元にあるのが熱を発生するラウンドプレート。■部分は熱くなるので直接触れないでください。

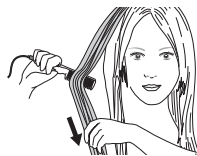
温度上昇の目安：1分約100℃、5分約170℃

※ご使用の環境により若干異なります。

正しい使いかた 〈基本編〉

- 5 ナチュラル艶ストレート：

髪の内側からコームをあて、もう片方の手で毛束を軽く引っ張りテンションをかけながら根元からゆっくりおろします。髪の外側からも同様に行うことによってよりツヤを出すことができます。



前髪：

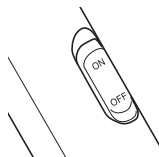
上に向けたコームを前髪の内側にあて、毛先に向かって円を描くようにコームを通します。



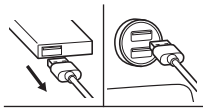
注意

一ヶ所に10秒以上は使用しない。髪を傷める原因になります。

- 6 使い終わったら、電源スイッチをスライドさせOFFにします。

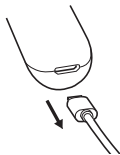


- 7 モバイルバッテリー、USBシガーソケットから接続を外し、または電源プラグをコンセントから抜きます。



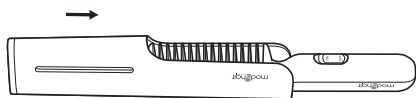
正しい使いかた 〈基本編〉

- 8 本体からmicroUSBケーブルの接続を外します。



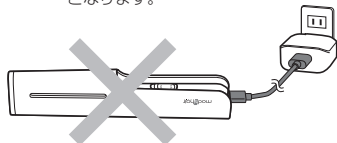
- 9 キャップを取り付けます。

使用後すぐに取り付けられます。
使用後すぐに取り付け・持ち運びする場合は、キャップのすきまにものが入らないようにする。



⚠ 注意

- 本体にキャップを取り付けたまま通電しないでください。
本体の表面温度が上がり、発火や火災の原因となります。



- ※ ラウンドプレートに整髪料や髪汚れが付着したまま使用されますとラウンドプレートが変色したり、コーティングがはがれる原因となります。
ご使用後は都度お手入れされることを心掛けてください。

⚠ 警告

- 使用後は必ずモバイルバッテリー、USBシガーソケットから接続を外す。
または電源プラグをコンセントから抜く。
けがや感電・漏電・火災・発火の原因となります。
- コンセントへの差し込みがゆるい場合は使用しない。
火災や感電・ショート・やけどの原因となります。

⚠ 注意

- 使用中や使用直後はラウンドプレート、ラウンドプレート外側が高温のため、手や耳など肌に触れさせない。
やけどの原因となります。

正しい使いかた 〈応用編：お直し〉

内巻き：

くずれた内巻きカールの毛先を持ち、髪の内側から毛先までコームをおろし、内側に巻き、数秒キープした後、コームをはずします。



外巻き：

くずれた外巻きカールの毛先を持ち、髪の外側から毛先までコームをおろし、外側に巻き、数秒キープした後、コームをはずします。



ボリュームアップ：

ボリュームの落ちた毛束を上を持ち上げながら根元付近の内側にコームをあて、4～6秒キープした後、円を描くようにコームを毛先に向かって通します。



ご注意

- 家庭用ストレートパーマ剤や還元剤入りパーマ液、くせ伸ばし剤（「チオグリコール酸アンモニウム」・「システイン」の成分表示のあるもの）とは併用しないでください。
- 美容院などでストレートパーマをかけた場合は3～4日経ってからご使用ください。
- ヘアカラーで毛染めした場合は2～3日経ってからご使用ください。
- ヘアマニキュアで毛染めした場合は、シャンプーで十分に洗い流し、髪を完全に乾かしてからご使用ください。髪が濡れているとヘアマニキュアが色落ちし、ヒートコームの損傷の原因になります。
- ひどく髪が傷んでいるときには使用しないでください。
- このヒートコームはくせ毛を一時的に伸ばすものです。
その効果は、くせ毛の程度・髪質により個人差があります。
- このヒートコームは、縮毛矯正をするものではありません。

お手入れ

警告

- 使用後は必ずモバイルバッテリー、USBシガーソケットから接続を外す。または電源プラグをコンセントから抜く。
けがや感電・漏電・火災・発火の原因となります。
- 子供の手の届かない所に保管し、使わせない。
やけどや感電・けがの原因となります。
- 浴室内や湿気の高い場所に保管しない。また、水のかけやすい所（洗面台など）に置かない。ラウンドプレートやラウンドプレート外側部分が冷めるまでは、ビニールなど、溶けやすいものそばに置いたり、収納・保管しない。
絶縁劣化により感電や火災の原因となります。

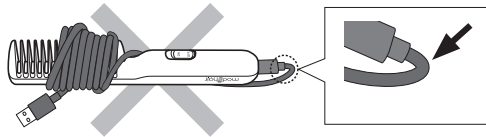
お手入れする場合

必ず、microUSBケーブルを抜き、本体が冷めてからお手入れしてください。

- 本体・キャップの汚れは、石鹸水を浸してよく絞った布でふき取る。
アルコール、シンナー、ベンジン、除光液等は使わない。
故障や部品の割れ、変色などの原因となります。
- ラウンドプレートに整髪料や髪の毛の汚れが付着したまま使用されますとラウンドプレートが変色したり、コーティングがはがれる原因となります。
ご使用後は都度お手入れされることを心掛けてください。

保管時のご注意

- 収納時に、microUSBケーブルを本体に巻き付けない。
microUSBケーブルに負荷がかかり故障の原因となります。



上記のような状態になりますと矢印の部分に力がかかりmicroUSBケーブルが断線する原因となります。
絶対におやめください。

次のような症状はmicroUSBケーブルが断線したり接触が悪くなっている恐れがあります。
直ちに使用を中止し販売店、または当社サービスセンターへご相談ください。

- 通電してもラウンドプレートが温まらないときがある。
- microUSBケーブルを引っ張ったり曲げたりすると通電したり、しなかつたりする。
- ランプがついたり消えたりする。
- 何かが焦げた臭いがする。
- その他の異常と思われる点がある場合。

故障かなと思ったときは

修理を依頼される前に、次のことをお調べください。

症状	考えられる原因	処置
	電源プラグはコンセントにしっかりと入っていますか	コンセントにしっかりと差し込む
	microUSBケーブルが電源プラグやモバイルバッテリーやUSBシガーソケットにしっかりと接続されていますか	microUSBケーブルを電源プラグやモバイルバッテリーやUSBシガーソケットにしっかりと接続する
ラウンドプレートが温まらない	microUSBケーブルが本体にしっかりと接続されていますか	microUSBケーブルを本体にしっかりと接続する
	出力が2A以上のモバイルバッテリーやUSBシガーソケットを使用していますか	出力が2A以上のモバイルバッテリーやUSBシガーソケットを使用する
	付属の電源プラグやmicroUSBケーブルを使用していますか	付属の電源プラグやmicroUSBケーブルを使用する
電源プラグが異常に熱い	コンセントにしっかりと入っていますか	コンセントにしっかりと差し込む

※ 通電時、特有の匂いがありますが安全上問題ありません。

以上のことをお調べになり、それでも直らないときは、ご自分で修理なさらないで、お買い上げの販売店、または当社サービスセンターにご相談ください。

仕様

■本体

最高設定温度	約190℃
ラウンドプレート幅	約10mm
コードの長さ	約1m
質量(重量)	約52g(キャップ装着時 約101g)
付属品	キャップ、電源プラグ、microUSBケーブル、専用マット

※専用マット素材：100%ポリエステル

■電源プラグ

入力	100-240V~50/60Hz, 0.5A
出力	DC5V、2.0A

世界各国の電圧とプラグ一覧

※掲載内容はあくまでも参考内容となっております。

■変換プラグが必要ないプラグ・コンセントの種類

タイプ	コンセント	プラグ
A		

■変換プラグが必要なプラグ・コンセントの種類

タイプ	コンセント	プラグ
B		
B-3		
BF		
C		
O		
O-2		
SE		

仕様欄に記載されている電源を必ずご確認の上、ご使用ください。
 同じ国内でも地域によって電圧・プラグが異なる場合や、本書に
 記載している内容から変更されている場合、工業用などの高圧電流が引
 き込まれている場合がありますので電圧とプラグは、必ず現地にて確認
 してからご使用ください。

※変換プラグは事前もしくは現地にてお買い求めください。

※ホテルでのご使用の場合について、洗面所などのシェーバー専用コンセントでは
 使用できませんのでご注意ください。

※この一覧に記載の国名、地域名は変更されている場合がありますのでご注意ください。

ヨーロッパ

国名、地域名	Countries, Areas	電圧 Voltage	プラグ Plug						
イギリス	England	230/240	B	B-3	BF	C			
イタリア	Italy	125/220	A			C			SE
オーストリア	Austria	220/230		B-3	BF	C	O		SE
オランダ	Netherlands	220/230		B		C			SE
ギリシャ	Greece	220/230		B	B-3	C			SE
スイス	Switzerland	220/230	A	B	B-3	C			SE
スウェーデン	Sweden	220/230		B		C			SE
スペイン	Spain	127/220	A			C			SE
デンマーク	Denmark	220/230				C			SE
ドイツ	Germany	127/220/230	A			C			SE
ノルウェー	Norway	230				C			SE
ハンガリー	Hungary	220				C			SE
フィンランド	Finland	120/230	A	B		C			SE
フランス	France	127/220/230	A			C	O		SE
ベルギー	Belgium	127/220	A	B		C			SE
ロシア共和国	Russia	127/220	A	B		C			SE

世界各国の電圧とプラグ一覧

北米

国名、地域名	Countries, Areas	電圧 Voltage	プラグ Plug						
アメリカ	U.S.A	120	A						
カナダ	Canada	120/240	A			BF			
ハワイ	Hawaii	110/120	A						

中南米

国名、地域名	Countries, Areas	電圧 Voltage	プラグ Plug						
アルゼンチン	Argentina	220				BF	C	O	SE
プエルトリコ	Puerto Rico	120/240	A			BF	C		
ブラジル	Brazil	127/220	A			C			SE
メキシコ	Mexico	120/127/220/230	A			C			SE

アジア

国名、地域名	Countries, Areas	電圧 Voltage	プラグ Plug						
インド	India	115/230/240		B	B-3	BF	C		SE
インドネシア	Indonesia	127/220/230	A	B	B-3	BF	C		SE
シンガポール	Singapore	115/230		B	B-3	BF	C		
タイ	Thailand	220	A	B	B-3	BF	C		
大韓民国	Korea	110/220	A			C	O		SE
台湾	Taiwan	110/220	A			C	O		SE
中華人民共和国	China Rep.	110/220	A	B	B-3	BF	C	O	O-2 SE
日本	Japan	100	A						
フィリピン	Philippines	120/220/230/240	A	B	B-3		C	O	
ベトナム	Viet-Nam	110/220/230	A			BF	C		SE
香港	Hong Kong	200/220		B	B-3	BF	C		
マカオ	Macao	115/127/220	A	B	B-3	BF	C		SE
マレーシア	Malaysia	240		B	B-3	BF	C		SE

オセアニア

国名、地域名	Countries, Areas	電圧 Voltage	プラグ Plug						
オーストラリア	Australia	240/250	A					O	
グアム	Guam	120(110)/240	A			BF		O	
サイパン	Saipan	110	A						
トンガ	Tonga	240						O	
ニュージーランド	New Zealand	230/240						O	
フィジー	Fiji	120/240	A	B				C	O

中近東

国名、地域名	Countries, Areas	電圧 Voltage	プラグ Plug						
アラブ首長国連邦	United of Arab Emirates	220/230/240		B	B-3	BF	C		
クウェート	Kuwait	240		B	B-3	BF	C		SE
トルコ	Turkey	220		B	B-3	C			SE

アフリカ

国名、地域名	Countries, Areas	電圧 Voltage	プラグ Plug						
エジプト・アラブ連合共和国	Arab Rep of Egypt	220			B-3	BF	C		SE
南アフリカ共和国	South Africa Rep.	220/230/250	A	B	B-3	BF	C		
モロッコ	Morocco	115/127/220					C		SE

保証・アフターサービス

無料修理規定

1. 保証書について

お買上げ日、販売店などの記入を必ず確かめ、お買上げの販売店からお受け取りください。内容をよくお読みの上、大切に保管してください。

2. 保証期間：お買上げ日より1年間です。

お買い求めになってから1年間は保証書記載の内容に基づき無料修理いたします。保証書に記載のない場合は、レシートなどご購入期日を証明するものをご提示ください。

3. 修理をご依頼されるとき

*保証期間中は、製品と保証書を販売店にご持参ください。
*保証期間が過ぎているときは、販売店にご相談ください。
修理すれば使用できる製品については、お客様のご要望により有料修理いたします。

4. 補修用性能部品の保有期間

この製品の補修用性能部品の最低保有年数期間は、製造打ち切り後5年です。補修用性能部品とは、その製品の機能を持続するために必要な部品です。

5. その他、ご不明な点がある場合のお問い合わせ

ご購入やご購入品など販売店のサービスが受けられない場合や、ご不明な点がある場合は、下記のお客様ご相談窓口にお問い合わせください。

- 取扱説明書、本体貼付ラベル等の注意書きに従った正常な使用状態で故障した場合には、当社が無料修理させていただきます。
- 無料修理をご依頼になる場合には、商品と本書をご持参ご提示のうえ、お買上げの販売店にご依頼ください。
- ご転居の場合には、事前にお買上げの販売店、又は当社サービスセンターへご相談ください。
- ご購入品等で本保証書に記入してお買上げ販売店に修理のご依頼できない場合には、当社サービスセンターへご相談ください。
- 保証期間内でも次の場合には有料修理となります。
 - (イ) 使用上の誤り及び不当な修理や分解・改造等による故障及び損傷。
 - (ロ) お買上げ後の落下等による故障及び損傷。
 - (ハ) 火災、地震、水害、落雷、その他の天災地変、公害や異常電圧による故障及び損傷。
 - (ニ) 一般家庭用以外(例えば、業務用・店舗等での使用、事務所・研究室等での使用、車両、船舶への搭載)に使用された場合の故障及び損傷。
 - (ホ) 本書の提示がない場合。
 - (ヘ) 本書にお買上げ年月日、お客様名、販売店印の記入のない場合、或いは字句を書き替えられた場合。
 - (ト) 取扱説明書に記載されていない方法で使用した場合の故障及び損傷。
 - (チ) ご使用後のお手入れを怠ったことによる故障及び損傷。
 - (リ) 消耗部品は無料修理の適用除外となります。
- 本書は日本国内においてのみ有効です。
- 本書は再発行致しませんので大切に保管してください。

お客様ご相談窓口

株式会社ゼリックコーポレーション・サービスセンター

フリーダイヤル  0120-779-702

受付時間 月～金 午前9時～午後5時
(土・日・祝祭日・年末年始などの長期連休をのぞく)

ご相談窓口におけるお客様の個人情報のお取り扱い

株式会社ゼリックコーポレーションは、お客様の個人情報やご相談内容、ご相談への対応や修理、その診断などために利用し、その記録を保存することがあります。また、個人情報を選択的に管理し、修理業務などを委託する場合や正当な理由がある場合を除き、第三者に提供しません。お問い合わせは、ご相談された窓口にご連絡ください。

*モッズ・ヘア / ホームページ Q&A もご覧ください。

<https://www.mods-stylingtools.com>

- *お客様にご記入いただきました保証書記載の個人情報(お名前、ご住所、電話番号)は保証期間内のサービス活動、及びその後の安全点検活動のために利用させていただく場合がございますので、ご了承ください。
- *この保証書は、本書に明示した期間及び条件により無料修理をお約束するものです。保証期間経過後の修理等についてご不明の場合は、お買上げの販売店又は当社サービスセンターにお問い合わせください。
- なお、この保証書によって、保証書を発行している者及びそれ以外の事業者に対する、お客様の法律上の権利を制限するものではありません。
- *保証期間経過後の修理、補修用性能部品の保有期間について、詳しくは取扱説明書の保証・アフターサービスをご覧ください。
- * This warranty is valid only in Japan.

mod's hair /モッズ・ヘアは、株式会社三栄コーポレーションが
FGAL BEAUTÉ S.A. から使用許諾を受けた商標です。

輸入元 / 株式会社三栄コーポレーション
発売元 / 株式会社ゼリックコーポレーション

〒111-8682 東京都台東区寿4丁目1番2号

長年ご使用のモバイルヒートコームの点検を！

愛情点検



こんな症状はありませんか

- 本体が変形していたりこげくさい臭いがする。
- その他の異常がある。

使用中止



故障や事故防止のため、電源プラグを抜き、販売店、または当社サービスセンターにご相談ください。