

mod's hair
PARIS

モッズ・ヘア スタイリッシュ
アジャストモバイルホットカーラー (海外兼用)

海外兼用



100-240V



一般家庭用

保証書付

取扱説明書





MHC-0140

- お買い上げありがとうございました。
- 正しくご使用いただくために、ご使用前にこの取扱説明書を必ずお読みください。
- この取扱説明書には保証書がついています。
お読みになられたあとも大切に保管してください。

安全上のご注意

必ずお守りください


- ご使用の前に、この「安全上のご注意」をよくお読みのうえ、正しくお使いください。
- ここに示した注意事項は、製品を安全に正しくお使いいただき、あなたや他の人々への危険や損害を未然に防止するためのものです。また、注意事項は次のように区分しています。

 警告	誤った取り扱いをすると、人が死亡または重傷などを負う可能性が想定される内容を示します。
 注意	誤った取り扱いをすると、人が傷害を負ったり、物的損害の発生が想定される内容を示します。

物的損害とは、家屋、家財及び家畜、ペットにかかわる拡大損害を示します。


- 注意事項には、それぞれ「注意」「禁止」「強制／指示」を示す絵表示が付いています。

 △は注意（警告を含む）を示します。

 は禁止（してはいけないこと）を示します。

 禁止行為  ぬれ手禁止  分解禁止

 水ぬれ禁止

 は強制（必ずすること）を示します。

 強制／指示

*お読みになられた後は、お使いになられる方がいつも見られる所に必ず保管してください。

警告



給電中以外は必ずmicroUSBケーブルを本体から抜く。けがや感電・漏電・火災や発火の原因となります。

- 給電する際は出力2A以上のモバイルバッテリー、USBシガーソケット、USB電源プラグを使用する。
- パソコンのUSB端子に接続して使用しない。動作不良の原因となります。



絶対に分解・修理・改造は行わない。発火や、異常動作によるけがの原因となります。
※修理は販売店または当社サービスセンターにご相談ください。

microUSBケーブルを傷ついたり、破損したり、加工したり無理に曲げたり、ねじったり、引っ張ったり、重いものを載せたり、挟み込んだりしない。火災や感電・ショート・やけどのおそれがあります。

子供の手の届かない所に保管し、使わせない。やけどや感電・けがの原因となります。

引火性のもの(ガソリン・ベンジン・シンナー・スプレーなど)の近くで使用しない。爆発や火災の原因となります。

次のようなときは使用しない。
○microUSBケーブルが傷んでいたり、熱くなったりする。火災や感電・ショート・やけどの原因となります。



本体の端子部・可動部の隙間に異物（金属片や鉛筆の芯、ゴミなど）を入れない。発熱、発火、故障の原因となります。

付属品以外のmicroUSBケーブルを使用しない。発熱、発火、動作不良の原因となります。

microUSBケーブルを束ねたまま使用しない。断線や故障の原因となります。

水のかけやすい所(洗面台など)に置かない。浴室内や湿気の多い場所に保管しない。絶縁劣化により感電や火災の原因となります。

カーラーの表面が傷ついたりヒビが入ったら使用しない。感電のおそれがあります。



本体やmicroUSBケーブルを水につけたり、水をかけたりしない。感電やショート、故障の原因となります。



ぬれた手でmicroUSBケーブルの抜き差しをしない。ショートや感電の原因となります。

⚠ 注意

給電したまま長時間放置しない。
火災や周囲のものを変色・変形させる原因となります。

本体が熱いうちに、布団や紙など燃えやすいものの上に置かない。
発火・火災の原因となります。

不安定な場所や、熱に弱いものの近くでは使用しない。
火災の原因となります。

落としたり、ぶつけたりして損傷したら使用しない。
感電や発火の原因となります。



人の毛髪の手入れ以外、ならびに乳幼児への使用はしない。
やけどや火災・故障の原因となります。

本体の端子部に、無理な力でmicroUSBケーブルを接続しない。
故障の原因となります。

ソフトクリップをつけたまま給電しない。
変色・変形や発火・火災の原因となります。

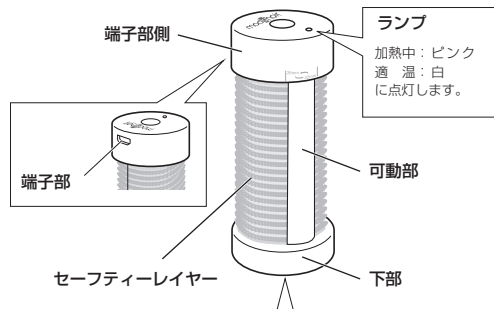
本体にmicroUSBケーブルを巻き付けない。
microUSBケーブルの断線、火災・感電・やけどの原因となります。

使用後収納する場合は、冷めてから収納する。
やけどや周囲のものを変色・変形させる原因となります。



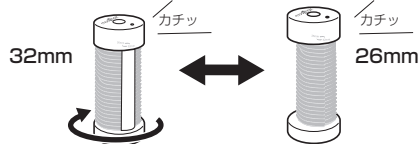
温めた本体の熱に注意して使用する。
やけどのおそれがあります。

各部のなまえ



サイズの切り替え方法

両端を持ち、カチッと音がするまで回すとサイズを切り替えられます。




付属品

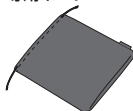
ソフトクリップ



microUSB
ケーブル



専用ポーチ



※本ポーチは「モッズ・ヘア」アジャストモバイルホットカーラー専用のポーチです。他社のホットカーラーの収納にはご使用しないでください。

⚠ 警告 ●給電中以外は必ずmicroUSBケーブルの接続を外す。
けがや感電・漏電・火災・発火の原因となります。

※モバイルバッテリー、USBシガーソケット、USB電源プラグ等は付属されておりません
別途ご用意ください。

お使いになる前に

●髪が濡れているとき

ドライヤーなどで乾かした状態でご使用ください。

※髪が濡れた状態でご使用されますと、髪を傷める原因となります。



●髪をブラッシングして整えます。

ブラシで髪をとかし、毛のほつれや抜け毛を取り除いておきます。



ご注意

- 美容室などでストレートパーマをかけた場合は3～4日経ってからご使用ください。
- ヘアカラーで毛染めした場合は2～3日経ってからご使用ください。
- ヘアマニキュアで毛染めした場合は、シャンプーで十分に洗い流し、髪を完全に乾かしてからご使用ください。髪が濡れているとヘアマニキュアが色落ちし、ホットカーラーの損傷の原因になります。
- ひどく髪が傷んでいるときには使用しないでください。

適温の目安



約100℃

- 約5分で約100℃まで温まります。
※ご使用の環境により若干異なります。
- 6分以上は給電しないようご注意ください。
- 出力2A以上のモバイルバッテリーやUSBシガーソケット、USB電源プラグをご用意ください。

正しい使いかた〈基本編〉

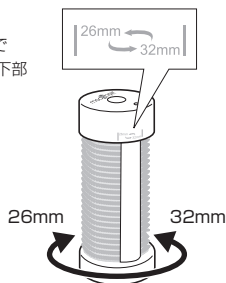
- 1 ホットカーラーを、お好みのサイズに切り替えます。

可動部が見える状態(32mm)で両端を持ち、上部の矢印に従い下部を、
左に回すと26mm。
右に回すと32mmに戻ります。

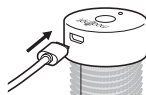
POINT

26mm :
短めの前髪
おくれ毛アレンジに

32mm :
ふんわり前髪
サイドのワンカールに



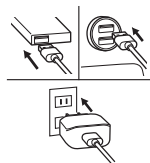
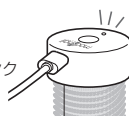
- 2 本体に付属のmicroUSBケーブルを接続し、お手持ちのモバイルバッテリー、USBシガーソケットに接続、またはUSB電源プラグに接続し、コンセントに差しします。



ランプの色

加熱中：ピンク
適温：白

※約5分で適温になります。

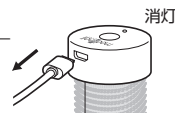


警告

- 給電する際は出力2A以上のモバイルバッテリー、USBシガーソケット、USB電源プラグを使用する。
- パソコンのUSB端子に接続して使用しない。
動作不良の原因となります。

- 3 ランプが白になったらmicroUSBケーブルを取り外します。
ケーブルを取り外すとライトは消灯します。

※白いランプのまま約2分以上給電し続けていると自動的に温度が下がり、ランプがピンクに戻ります。



正しい使いかた 〈基本編〉

- 4** ホットカーラーを根元にあて、毛先にすばらせて、毛先から根元まで引っ張りながらしっかりと巻き付けていきます。
お好みでソフトクリップを使用し固定してください。



POINT

巻き時間の目安
くっきり：約5分
ふんわり：約1～3分

部分別目安


前髪：約1～3分
おくれ毛：約2～3分
サイドワンカール：約5分



髪質・毛量によって仕上がりが異なる場合があります。



- 5** ホットカーラーの両端を持ち、ソフトクリップを外します。カールをほぐし、スタイルを整えます。



※髪の毛がホットカーラーに絡まった場合、無理に引っ張らず少しずつほぐしながらほいでください。
よくブラッシングし、絡まりをほいでからご使用ください。

- 6** 使い終わったら、充分に冷めたことを確認してから収納、持ち運びをしてください。

※整髪料や髪の毛の汚れが付着したまま使用されますとセーフティレイヤーや可動部が変色する原因となります。
ご使用後は都度お手入れされることを心掛けてください。

警告 ●給電中以外は必ずmicroUSBケーブルの接続を外す。
けがや感電・漏電・火災・発火の原因となります。

上手な使い方


基本の巻き方

巻き付ける際は、髪がゆるまないように髪と本体を両手で押さえながら巻いてください。



こんなときは

ご使用中、サイズ切り替えロックが外れてしまう場合は、下記を参考に巻く向きを確認してください。



■横に使う場合（前髪など）

内巻き	外巻き
端子部側が左手 	端子部側が右手
※トップのボリュームアップや、前髪を外巻きにして流す場合もこの持ち方。	

■縦に使う場合（おくれ毛など）

	内巻き	外巻き
顔の右側 毛束 端子部：上 毛束の内側にセット		端子部：下 毛束の外側にセット
顔の左側 端子部：下 毛束の内側にセット		端子部：上 毛束の外側にセット

お手入れ

警告

- 給電中以外は必ずmicroUSBケーブルの接続を外す。
けがや感電・漏電・火災・発火の原因となります。
- 子供の手の届かない所に保管し、使わせない。
やけどや感電・けがの原因となります。
- 浴室内や湿気の多い場所に保管しない。
また、水のかかりやすい所（洗面台など）に置かない。冷めるまでは、ビニールなど、溶けやすいもののそばに置いたり、収納・保管しない。
絶縁劣化により感電や火災の原因となります。

お手入れする場合

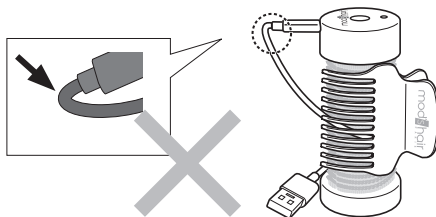
必ず、microUSBケーブルを抜き、本体が冷めてからお手入れしてください。

- 表面についた髪の毛ほこりなどは、ヘアピンなどを使用せず手で取り除いてください。
- 本体の汚れは、石鹸水を浸してよく絞った布でふき取る。
アルコール、シンナー、ベンジン、除光液等は使わない。
故障や部品の割れ、変色などの原因となります。
- 整髪料や髪の毛の汚れが付着したまま使用しない。
セーフティーレイヤーや可動部が変色する原因となります。
ご使用後は都度お手入れされることを心掛けてください。

保管について

保管時のご注意

- 収納時、microUSBケーブルを接続したままにしない。
microUSBケーブルに負荷がかかり故障の原因となります。
収納時は別々に保管してください。



上記のような状態になりますと矢印の部分に力がかかり、microUSBケーブルが断線する原因となります。
絶対におやめください。

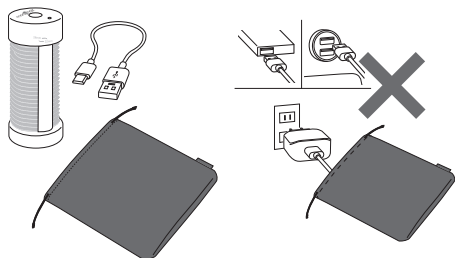
次のような症状はmicroUSBケーブルが断線したり接触が悪くなっている恐れがあります。
直ちに使用を中止し販売店、または当社サービスセンターへご相談ください。

- 給電しても本体が温まらないときがある。
- microUSBケーブルを引っ張ったり曲げたりするとランプがつけたり消えたりする。
- 何か焦げた臭いがする。
- その他の異常と思われる点がある場合。

ポーチについて

ポーチの使い方

収納時はmicroUSBケーブルを本体から外してください。
本体が十分に冷めてから収納してください。



警告 ●本体をポーチに収納したまま給電しない。
発火・火災の原因となります。

※本ポーチは「モッズ・ヘア」アジャストモバイルホットカーラー
専用のポーチです。
他社のホットカーラーの収納にはご使用しないでください。



注意 ●本体が高温の際は、ポーチに本体を収納しない。
●本体が高温の際は、ポーチに本体を接触させないように注意する。
火災、変色、変形の原因となります。

ポーチの素材 ポリエステル

ポーチのお手入れ

ぬるま湯を含ませ、固く絞った布で拭いてください。
洗濯すると色落ち、色移り、しわ、型崩れの原因となり
ますのでおやめください。

※色移りする場合がありますので、お手入れする場合には
汚れても良い布をお使いください。

故障かなと思ったときは

修理を依頼される前に、次のことをお調べください。

症状	考えられる原因	処置
ホットカーラーが温まらない	microUSBケーブルがモバイルバッテリーやUSBシガーソケットやUSB電源プラグにしっかりと接続されていますか	microUSBケーブルをモバイルバッテリーやUSBシガーソケットやUSB電源プラグにしっかりと接続する
	microUSBケーブルが本体にしっかりと接続されていますか	microUSBケーブルを本体にしっかりと接続する
	出力が2A以上のモバイルバッテリーやUSBシガーソケットやUSB電源プラグを使用していますか	出力が2A以上のモバイルバッテリーやUSBシガーソケットやUSB電源プラグを使用する
	付属のmicroUSBケーブルを使用していますか	付属のmicroUSBケーブルを使用する

以上のことをお調べになり、それでも直らないときは、ご自分で修理なさらないで、お買い上げの販売店、または当社サービスセンターにご相談ください。

仕様

■本体

最高設定温度	約100℃
コードの長さ	約15cm
質量(重量)	約46g(ソフトクリップ装着時 約56g)
付属品	ソフトクリップ、専用ポーチ、microUSBケーブル

保証・アフターサービス

1. 保証書について

お買上げ日、販売店などの記入を必ず確かめ、お買上げの販売店からお受け取りください。内容をよくお読みの上、大切に保管してください。

2. 保証期間：お買上げ日より1年間です。

お買い求めになってから1年間は保証書記載の内容に基づき無料修理いたします。保証書に記載のない場合は、レシートなどご購入期日を証明するものをご提示ください。

3. 修理をご依頼されるとき

*保証期間中は、製品と保証書を販売店にご持参ください。
*保証期間が過ぎていたときは、販売店にご相談ください。
修理すれば使用できる製品については、お客様のご要望により有料修理いたします。

4. 補修用性能部品の保有期間

この製品の補修用性能部品の最低保有年数期間は、製造打ち切り後5年です。補修用性能部品とは、その製品の機能を持続するために必要な部品です。

5. その他、ご不明な点がある場合のお問い合わせ

ご購入やご購入品などで販売店のサービスが受けられない場合や、ご不明な点がある場合は、下記のお客様ご相談窓口にお問い合わせください。

無料修理規定

- 取扱説明書、本体貼付ラベル等の注意書きに従った正常な使用状態で故障した場合には、当社が無料修理させていただきます。
 - 無料修理をご依頼になる場合には、商品と本書をご持参ご提示のうえ、お買上げの販売店にご依頼ください。
 - ご購入の場合には、事前にお買上げの販売店、又は当社サービスセンターへご相談ください。
 - ご購入品等で本保証書に記入してあるお買上げ販売店に修理がご依頼できない場合には、当社サービスセンターへご相談ください。
 - 保証期間内ででも次の場合には有料修理になります。
(イ)使用上の誤り及び不当な修理や分解・改造等による故障及び損傷。
(ロ)お買上げ後の落下等による故障及び損傷。
(ハ)火災、地震、水害、落雷、その他の天災地変、公害や異常電圧による故障及び損傷。
(ニ)一般家庭用以外(例えば、業務用・店舗等での使用、事務所・研究室等での使用、車両、船舶への搭載)に使用された場合の故障及び損傷。
(ホ)本書の提示がない場合。
(ヘ)本書にお買上げ年月日、お客様名、販売店印の記入のない場合、或いは字句を書き替えられた場合。
(ト)取扱説明書に記載されていない方法で使用した場合の故障及び損傷。
(チ)ご使用後のお手入れを怠ったことによる故障及び損傷。
(リ)消耗部品は無料修理の適用除外となります。
6. 本書は日本国内においてのみ有効です。
7. 本書は再発行致しませんので大切に保管してください。

お客様ご相談窓口

株式会社ゼリックコーポレーション・サービスセンター

フリーダイヤル  0120-779-702

受付時間 月～金 午前9時～午後5時

(土・日・祝祭日・年末年始などの長期連休をのぞく)

ご相談窓口におけるお客様の個人情報の取り扱い

株式会社ゼリックコーポレーションは、お客様の個人情報やご相談内容、ご相談への対応や修理、その相談などのために利用し、その記録を保持することがあります。また、個人情報を選択的に管理し、修理業務などを委託する場合や正当な理由がある場合を除き、第三者に提供しません。
お問い合わせは、ご相談された窓口にご連絡ください。

*モッズ・ヘア / ホームページ Q&A もご参照ください。

<https://www.mods-stylingtools.com>

*お客様にご記入いただきました保証書記載の個人情報(お名前、ご住所、電話番号)は保証期間内のサービス活動、及びその後の安全点検活動のために利用させていただく場合がございますので、ご了承ください。

*この保証書は、本書に明示した期間及び条件により無料修理をお約束するものです。保証期間経過後の修理等についてご不明の場合は、お買上げの販売店又は当社サービスセンターにお問い合わせください。

なお、この保証書によって、保証書を発行している者及びそれ以外の事業者に対する、お客様の法律上の権利を制限するものではありません。

*保証期間経過後の修理、補修用性能部品の保有期間について、詳しくは取扱説明書の保証・アフターサービスをご覧ください。

* This warranty is valid only in Japan.

mod's hair /モッズ・ヘアは、株式会社三栄コーポレーションが
FGAL BEAUTÉ S.A. から使用許諾を受けた商標です。

輸入元/株式会社三栄コーポレーション

発売元/株式会社ゼリックコーポレーション

〒111-8682 東京都台東区寿4丁目1番2号

愛情点検



長年ご使用のアジャストモバイルホットカーラーの点検を！

こんな症状はありませんか

- 本体が変形していたりこげくさい臭いがする。
- その他の異常がある。

使用中止



故障や事故防止のため、電源プラグを抜き、販売店、または当社サービスセンターにご相談ください。

BA-MHC0140-02-2103-WE