

アクセサリ Accessories

取扱説明書 Instruction Manual

この度は、RGBLue 製品をお買い上げいただき、誠にありがとうございます。
本製品をご使用前に、この取扱説明書をよくお読みください。

Thank you for purchasing an RGBLue product.
Before using this product, please read this Instruction Manual thoroughly.

はじめに

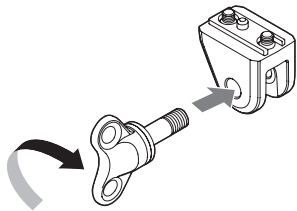
- 本書は、RGBLue 製品をご使用いただくための説明を記述しています。
- 本書の内容を無断で複製することは、個人利用をのぞき禁止されています。
- 本製品の内容については、予告無しに変更することがあります。
- 本製品の不適切な使用により、損害が生じた場合第三者からのいかなる請求に関し、当社では一切の責任を負いません。
- 本製品の故障、当社指定外の第三者による分解、修理、改造、その他の理由により生じた損害に関し、当社では一切の責任を負いません。

アクセサリ一覧

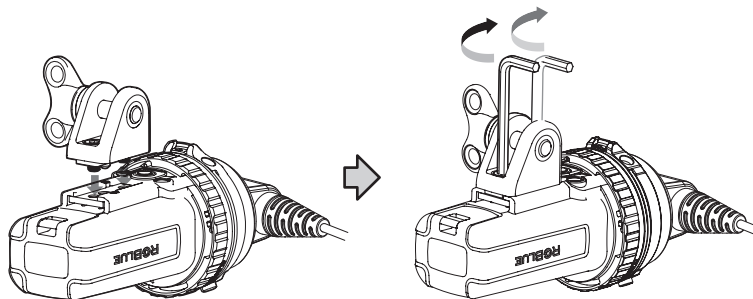
- YS ノブ RGB-YSN1
- YS アダプター RGB-YSA1 *六角レンチ付き
- メンテナンスキット RGB-MK01
(スベア専用 Oリング、Oリングリムーバー、専用シリコングリス)
- 専用ケース EC02

アクセサリのご使用方法

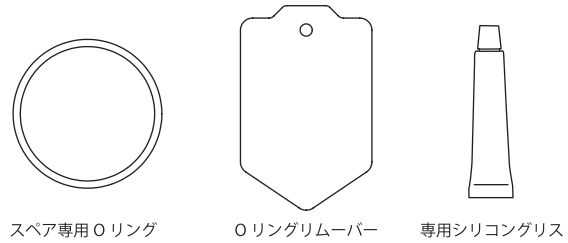
- YS ノブ RGB-YSN
- YS アダプターとアーム類を固定するためのノブです。



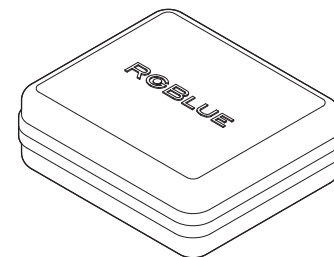
- YS アダプター RGB-YSA1 *六角レンチ付き
- アーム等に取付けるためのアダプター。アクセサリ取付けプレートに取付けて使用します。



- メンテナンスキット RGB-MK01
- ご使用前後のメンテナンスを行うときに使用します。



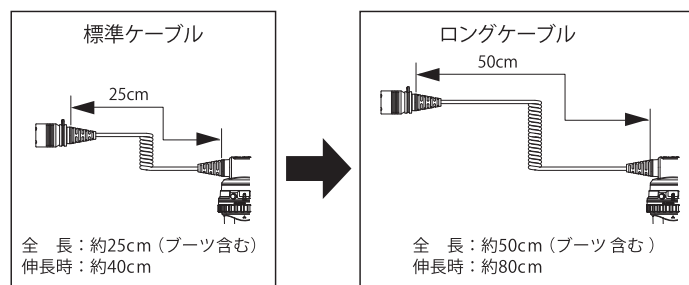
- 専用ケース EC02
- 本体や、アダプター、ACアダプターなどを収納するためのケースです。



ケーブルの取扱いについての注意事項

ご使用状況、頻度等によりケーブルは損傷する場合があります。ケーブル内に浸水するとライト本体にも影響が及びます。ケーブル交換（有料）、オーバーホール（有料）をすることにより、本製品を安心して長くお使いいただくことができます。また、ロングケーブル（標準ケーブルの約2倍の長さ）への交換サービス（有料）がございます。詳細はご購入された販売店、または弊社にご相談ください。

• ロングケーブル交換サービス（有料）



Introduction

This manual describes the information for using the RGBBlue products.

It is inhibited to duplicate the contents of this manual without permission from RGBBlue except for personal use.

The contents of this manual may be subject to change without prior notice.

In case improper use of this product causes damages, RGBBlue will not assume any liabilities against any claim from a third party.

RGBBlue will not assume any liabilities for the damage incurred by malfunction of this product or other reasons including disassembly, repair or modification by a third party other than the parties designated by RGBBlue.

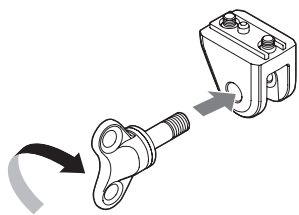
List of Accessories

- YS Knob RGB-YSN1
- YS Adapter RGB-YSA1 * With Allen wrench.
- Maintenance Kit RGB-MK01
(Dedicated O-ring spare, O-ring remover, Special silicon grease)
- Special Case EC02

How to Use Accessories

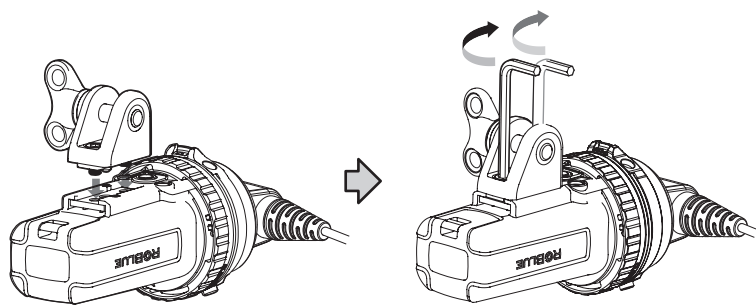
- YS Knob RGB-YSN1

This is used to lock the YS Adapter on an arm or the like.



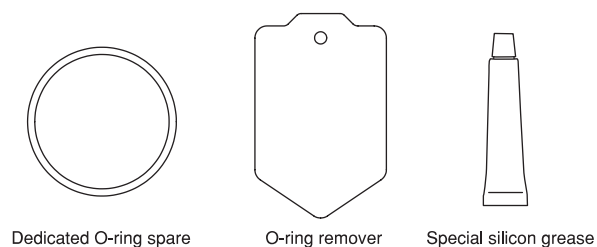
- YS Adapter RGB-YSA1 * With Allen wrench.

This is used to attach the Light/Battery Module combination on an arm or the like. This adapter is actually attached on the accessory lock plate of the Battery Module.




- Maintenance Kit RGB-MK01

This includes the tools for use in maintenance before and after use.



- Special Case EC02

Case for accommodating the Light Module and Battery Module as well as the condensing adapters, AC adapter.



Cable handling precautions

Frequent handling and adverse conditions may result in damage to the cable. If water penetrates the cable, the Light Module will be affected. Replacement or repair of the cable can prolong the service life of this product. The cable can also be replaced with a long cable (about twice the length of the standard cable). A fee will be charged for all of these services. For details, contact your dealer or AOI Japan Co., Ltd.

- Replacement with long cable (for a fee)

