







**Ceiling lamps for exterior, equipped with SMD LEDs.**

**Die cast aluminium housing electrostatically painted in sand white, dark grey or dark brown, opal polycarbonate diffuser.**

Plafoniere pentru exterior echipate cu LED-uri SMD. Corp din aluminiu turnat sub presiune vopsit în câmp electrostatic în variante de culori: alb mat, gri închis sau maro închis, dispersor din policarbonat opal.

Plafoniere per esterni, equipaggiate con LED SMD. Corpo in pressofusione di alluminio, verniciato a polveri disponibile nelle variante colore: bianco opaco, grigio scuro oppure marrone scuro, diffusore in policarbonato opalino.

Потолочные светильники для наружного освещения, оснащенные светодиодами SMD.

Корпус из алюминия литого под давлением, окрашенного в электростатическом поле в вариантах цветов: матовый белый, темно серый или темно коричневый, рассеиватель из опалового поликарбоната.

Kültéri mennyezeti lámpa SMD LED-ekkel felszerelve. Nyomás alatt öntött alumínium lámpatest, elektrosztatikus térben többféle színválozatra festetve: mattfehér, sötétszürke vagy sötétbarna, valamint opál polikarbonát diszperzór.

Екстериорна плафонiera, оборудвана с SMD светодиоди.

Корпус от алюминий, лят под налягане, електростатично боядисана, в следните възможни цветове: бял мат, тъмно сиво или тъмно кафяво, с поликарбонатен разсейвател в цвят опал.

Stropné svietidlá pre vonkajšie prostredie, vybavené LED SMD.

Konstrúcia z hliníkovej zliatiny elektrostaticky maľovaná, dostupná vo verziách farieb: matná biela, tmavo šedá alebo hrdzavo hnedá, a opálový polykarbonátový difúzor.

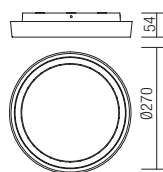


#### CEILING LAMP • PLAFONIERĂ

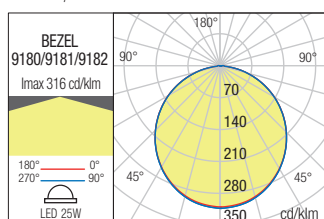
Type	Code	Finishing
	<b>9180</b>	MWH
	<b>9181</b>	DG
	<b>9182</b>	DB

LED type	Input voltage	Power	Luminous Flux Source/system	CCT	CRI
SMD LED EDISON, 264 pcs.	220-240V	25W	2620/1950 lm	3000K	80

Dimension



Photometry

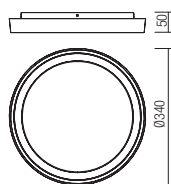


#### CEILING LAMP • PLAFONIERĂ

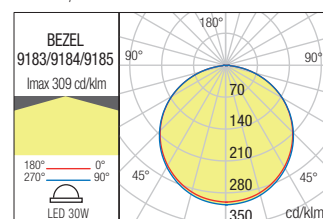
Type	Code	Finishing
	<b>9183</b>	MWH
	<b>9184</b>	DG
	<b>9185</b>	DB

LED type	Input voltage	Power	Luminous Flux Source/system	CCT	CRI
SMD LED EDISON, 299 pcs.	220-240V	30W	3400/2550 lm	3000K	80

Dimension



Photometry



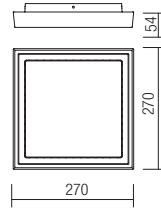


**CEILING LAMP • PLAFONIERĂ**

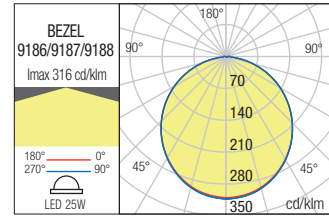
Type	Code	Finishing
	<b>9186</b>	MWH
	<b>9187</b>	DG
	<b>9188</b>	DB

LED type	Input voltage	Power	Luminous Flux Source/system	CCT	CRI
SMD LED EDISON, 264 pcs.	220-240V	25W	2620/1950 lm	3000K	80

Dimension



Photometry

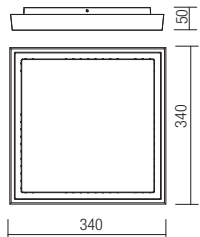


**CEILING LAMP • PLAFONIERĂ**

Type	Code	Finishing
	<b>9189</b>	MWH
	<b>9190</b>	DG
	<b>9191</b>	DB

LED type	Input voltage	Power	Luminous Flux Source/system	CCT	CRI
SMD LED EDISON, 299 pcs.	220-240V	30W	3400/2550 lm	3000K	80

Dimension



Photometry

