


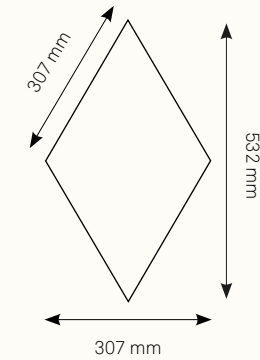




DIN LÅDA INNEHÅLLER

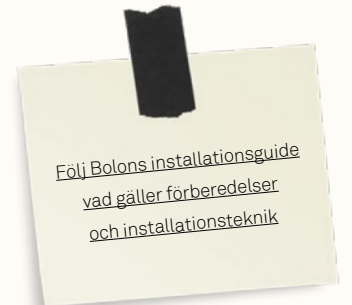
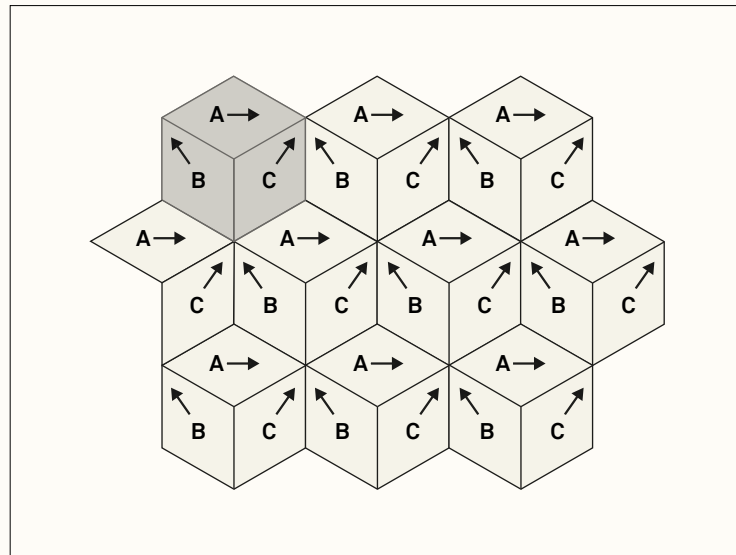


MÅTT



INSTRUKTION MÖNSTERLÄGGNING

Pilen visar åt vilket håll pilen på baksidan av plattan ska peka. Börja med att lägga mönstret utan lim för att säkerställa att du skapar rätt mönster.



Mönsterrapport som upprepas:

