


LEMS[®]



magazinele fabricii de mobilă **LEMET[®]**

Înfrumusețează casele românilor.


Dormitorul Zeppelin



 Fabricat cu mândrie în România

 mobilierlems  Like

Dormitor Zeppelin cu șifonier cu uși glisante L233 cm




Configurația prezentată:

- șifonier cu 2 uși glisante L233 cm (cappuccino super lucios cu oglinzi bronz) cu profile uși crom
- pat Zeppelin L160 cm
- noptiere L60 cu un sertar (ciocolată mat) - 2 buc.

- comodă cu 2 uși și 3 sertare L150/ H81 cm (uși cappuccino super lucios și sertare ciocolată mat)
- suport pentru saltea 160 x 200 cm (flexibil sau din PAL)
- extensia mică pentru comodă H81, cutiile L45/ H16 cm, cutia L55 cm

- tetierele pentru tăblia patului
- oglindă de perete
- suport de sticlă L55 cm - 2 buc.
- saltea L160 cm

Dormitor Zeppelin cu șifonier cu 4 uși și sertare L188 cm și pat Karo tapițat integral



Configurația prezentată:

- șifonier cu 4 uși și sertare L188 cm cu lumini (uși mari ciocolată mat, uși mici cu oglinzi bronz și sertare cappuccino super lucios)
- pat Karo cu 2 sertare tapițat integral L160 cm (crem)
- noptiere L60 cu un sertar (ciocolată mat) - 2 buc.

- comodă cu o ușă și 3 sertare dreapta L105/ H71 cm (ușă cappuccino super lucios și sertare ciocolată)
- suport pentru saltea 160 x 200 cm (flexibil sau din PAL), saltea L160 cm
- cutie L55 cm - 3 buc.

Dormitor Zeppelin cu șifonier cu uși glisante L278 cm și pat Bourbon



Configurația prezentată:

- șifonier cu 2 uși glisante L278 cm (alb super lucios cu oglinzi bronzate) cu profile uși crom
- pat Bourbon L180 cm (pluș cafeniu)
- noptiere L60 cu 2 sertare (alb super lucios) - 2 buc.
- comodă cu 3 uși L140/ H81 cm (alb super lucios)
- suport pentru saltea 180 x 200 cm (flexibil sau din PAL), saltea L180 cm
- suport de sticlă L55 cm - 2 buc.

Dormitor Zeppelin cu șifonier cu 5 uși L233 cm și pat tapițat California



Configurația prezentată:

- șifonier cu 5 uși L233 cm cu lumini (ciocolată mat cu oglinzi clare)
- pat California L160 cm (alb)
- noptiere L60 cu un sertar (ciocolată mat) - 2 buc.
- suport pentru saltea 160 x 200 cm (flexibil sau din PAL), saltea L160 cm
- suport de sticlă L55 cm - 2 buc.

Dormitor Zeppelin cu șifonier cu uși glisante L233 cm și pat cu perne



Configurația prezentată:

- șifonier cu 2 uși glisante L233 cm (crem super lucios cu oglinzi clare) cu profile uși silver
- pat cu perne L160 cm
- noptiere L60 cu un sertar (ciocolată mat) - 2 buc.

- comodă cu 2 uși și 3 sertare L150/ H81 cm (uși crem super lucios și sertare ciocolată mat)
- suport pentru saltea 160 x 200 cm (flexibil sau din PAL)
- extensia mare pentru comodă H81, cutie L45/ H23 cm, cutie L45/ H36 cm - 2 buc.

- cutie L55 cm
- suport de sticlă L55 cm - 2 buc.
- saltea L160 cm

Dormitor Zeppelin cu șifonier cu 4 uși L188 cm și pat Miracco tapițat integral



Configurația prezentată:

- șifonier cu 4 uși L188 cm cu lumini (crem super lucios cu oglinzi clare)
- pat Miracco tapițat integral L160 cm (crem)
- noptiere L60 cu un sertar (ciocolată mat) - 2 buc.

- comodă L105/ H71 cm (ușă crem super lucios și sertare ciocolată mat)
- suport pentru saltea 160 x 200 cm (flexibil sau din PAL)
- oglinda de perete

- suporturile de sticlă L55 cm - 2 buc.
- cutia L55 cm
- saltea L160 cm

Finisaje și accesorii șifoniere

Finisaj carcase

ciocolată

Finisaje fronturi mate

alb mat

crem mat

cappuccino mat

ciocolată

Finisaje fronturi super lucioase

alb super lucios

crem super lucios

cappuccino catifea super lucios

negru super lucios

Finisaje profil ușă (pentru șifoniere cu uși glisante)

chrom (lucios)

silver (satin)

Spațiu de depozitare generos!

Șifonierele cu uși batante au înălțimea de 237,5 cm, iar cele cu uși glisante de 235 cm.

Comparativ, șifonierele standard au înălțimea de aproximativ 205 cm.

Înălțimea medie a unei camere este de 250 cm.





1 Lift pentru umerășe L80 - L90 cm

2 Set de 2 rafturi
L45 cm/ L80/ L90/ L100 cm

3 Modul încorporabil cu 3 sertare L80/ L90 cm
78,8/ 88,8 x 55 x 53,7 cm

4 Bară pentru haine
L45 cm/ L80/ L90/ L100 cm

Avantaje:

• Liftul pentru umerășe coboară obiectele vestimentare depozitate pe bara lui la o înălțime care asigură un acces facil, indiferent de înălțimea utilizatorului.



• Piciorușele se reglează din interiorul șifonierelor. Astfel, reglajele finale se pot face chiar și după ce șifonierul este complet montat.


• Prin adăugarea de bare pentru haine și polițe suplimentare îți poți configura șifonierul ideal. Interiorul standard conține o bară pentru haine și 2 polițe pentru fiecare tronson (incluse în preț).

• Modulul cu sertare te ajută să-ți organizezi obiectele de dimensiuni mici.

Sistem de închidere silențios pentru șifoniere cu uși glisante




Sistemul de închidere silențios protejează împotriva șocurilor. Astfel, crește rezistența în timp a șifonierelor.



Șifoniere cu uși batante

Șifonier cu 1 ușă L52 cm (s&d)

51,8 x 63 x 237,5 cm



1 ușă mat
1 ușă super lucios

Șifonier cu 2 uși L97 cm

97 x 63 x 237,5 cm



2 uși mat
2 uși super lucios

Șifonier cu 2 uși și sertare L97 cm

97 x 63 x 237,5 cm



2 uși și sertare mat
2 uși și sertare super lucios

Șifonier cu 3 uși L142 cm (2 compartimente L90 cm + L45 cm)

142,2 x 63 x 237,5 cm



3 uși mat
2 uși mat și 1 ușă super lucios
2 uși super lucios și 1 ușă mat
3 uși super lucios

Șifonier cu 3 uși și sertare L142 cm (s&d)

142,2 x 63 x 237,5 cm



3 uși și sertare mat
3 uși mat și sertare super lucios

Șifonier cu 4 uși L188 cm (2 compartimente interioare L90 cm)

187,4 x 63 x 237,5 cm



4 uși mat
2 uși mat și 2 uși super lucios
4 uși super lucios

Sistem de iluminare cu spot LED

pentru șifoniere cu uși batante (opțional)



Oglindă pentru șifoniere cu uși batante (opțional)

Set 2 oglinzi pentru uși mici clară/ bronz

Oglindă pentru ușă mare clară/ bronz

Oglinda se aplică doar pe ușă cu finisaj ciocolată.

Șifonier cu 4 uși și sertare L188 cm (3 compartimente interioare L45 cm + L90 cm + L45 cm)

187,4 x 63 x 237,5 cm



4 uși și sertare mat
4 uși mat și sertare super lucios
4 uși și sertare super lucios

Șifonier cu 5 uși L233 cm (s&d) (3 compartimente interioare L45 cm + L90 cm + L90 cm)

232,6 x 63 x 237,5 cm



5 uși mat
3 uși mat și 2 uși super lucios
2 uși mat și 3 uși super lucios

Șifonier cu 6 uși L278 cm (3 compartimente interioare L90 cm)

277,8 x 63 x 237,5 cm



- 6 uși mat
- 4 uși mat și 2 uși super lucios
- 4 uși super lucios și 2 uși mat

Șifonier cu 6 uși și sertare L278 cm (3 compartimente interioare L90 cm)

277,8 x 63 x 237,5 cm




- 6 uși și sertare mat
- 6 uși mat și sertare super lucios

Șifoniere cu uși glisante

Șifonier cu 2 uși glisante L188 cm (2 compartimente interioare L100 cm + L80 cm)


187,4 x 70,4 x 235 cm



- profil silver pentru ușă/ profil crom pentru ușă
- 2 uși mat
- 1 ușă mat și 1 ușă super lucios
- 2 uși super lucios

Șifonier cu 2 uși glisante L233 cm (3 compartimente interioare L90 cm + L90 cm + L45 cm)

232,6 x 70,4 x 235 cm



- profil silver pentru ușă/ profil crom pentru ușă
- 2 uși mat
- 1 ușă mat și 1 ușă super lucios
- 2 uși super lucios

Șifonier cu 2 uși glisante L278 cm (4 compartimente interioare L45 cm + L80 cm + L100 cm + L45 cm)

277,8 x 70,4 x 235 cm




- profil silver pentru ușă/ profil crom pentru ușă
- 2 uși mat
- 1 ușă mat și 1 ușă super lucios
- 2 uși super lucios

Oglindă pentru șifoniere cu uși glisante (opțional)

Set 4 segmente oglinzi pentru șifonier L188/ L233/ L278 clară sau bronză



Fiecare ușă este compusă din 4 segmente. Astfel, oglinzile pot fi montate:
a - pe verticală (1 ușă integral oglindă)
b - pe orizontală (2 segmente de oglindă pe fiecare ușă).



Oglinda se aplică doar pe ușă cu finisaj ciocolată.

Noptiere

Noptiere L47/ L60 cm

46,9/ 60 x 39,3 x 26,3 cm

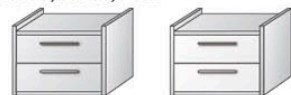


L47 cm L60 cm

sertar mat
sertar super lucios

Noptiere 2 sertare L60 cm

60 x 39,3 x 44,8 cm

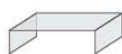


sertare mat
sertare combi
sertare super lucios

Accesorii pentru noptiere și comode

Suport sticlă L42/ L55 cm

42/ 55 x 37 x 15 cm




sticlă securizată 8 mm
suport sticlă L42
suport sticlă L55

Cutie L42/ L55 cm

41,6/ 54,7 x 37,9 x 17,9 cm




Opțiuni finisaj cutie: alb mat, crem mat, cappuccino mat, negru mat
cutie L42
cutie L55



• opțional suport sticlă L42/ L55 cm

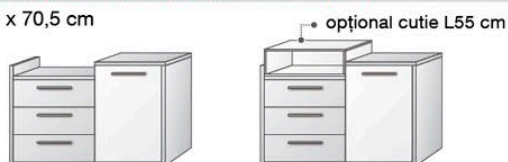
• opțional cutie L42/ L55 cm



Comode H71

Comodă cu o ușă și 3 sertare L105/ H71 cm (s&d)

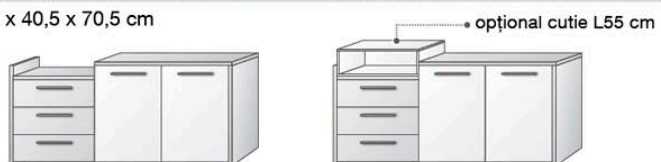
105,1 x 40,5 x 70,5 cm



ușă și sertare mat
ușă super lucios și sertare mat
ușă mat și sertare super lucios
ușă și sertare super lucios

Comodă cu 2 uși și 3 sertare L150/ H71 cm (s&d)

150,1 x 40,5 x 70,5 cm



uși și sertare mat
uși mat și sertare super lucios
uși super lucios și sertare mat
uși și sertare super lucios

Oglinzi

Oglindă L112 cm

112 x 3 x 54 cm



Oglinda se poate monta în poziție orizontală sau verticală.

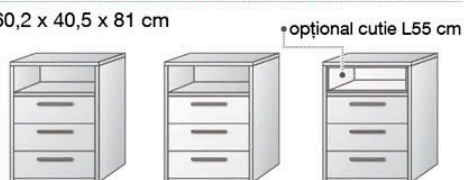


oglină clară
oglină bronză

Comode H81

Comodă cu 3 sertare L60/ H81 cm

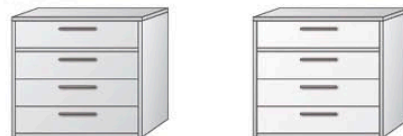
60,2 x 40,5 x 81 cm



sertare mat
sertare super lucios

Comodă cu 4 sertare L88/ H81 cm

88,8 x 40,5 x 81 cm



sertare mat
2 sertare mat și 2 super lucios
sertare super lucios

Comodă cu 2 uși L95/ H81 cm

95,2 x 40,5 x 81 cm



uși mat
uși super lucios

Comodă cu 4 sertare L117/ H81 cm

116,8 x 40,5 x 81 cm



sertare mat
sertare super lucios



• oglindă L112 cm

• extensie mică pentru comodă H81

• cutie L45/ H16 cm

• comodă cu 2 uși și 4 sertare L150/ H81 cm

Comode H81

Comodă cu 3 uși L140/ H81 cm

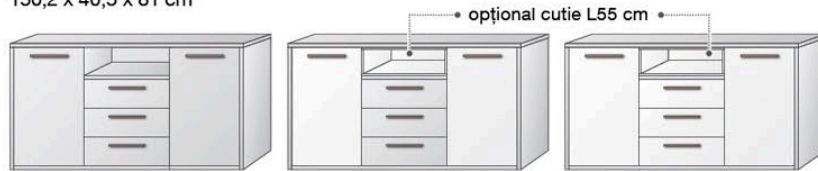
140,2 x 40,5 x 81 cm



- uși mat
- 2 uși mat și 1 super lucios
- 1 uși mat și 2 super lucios
- uși super lucios

Comodă cu 2 uși și 3 sertare L150/ H81 cm

150,2 x 40,5 x 81 cm



- uși și sertare mat
- uși mat și sertare super lucios
- uși super lucios și sertare mat
- uși și sertare super lucios

Comodă cu 2 uși și 4 sertare L150/ H81 cm

150,2 x 40,5 x 81 cm



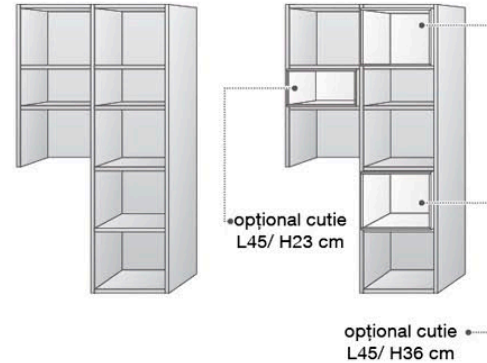
- uși și sertare mat
- uși mat și sertare super lucios
- uși super lucios și sertare mat
- uși și sertare super lucios

Sertarele comodei L150 pot fi comandate și în varianta combi (2 mat și 2 super lucios). Pentru preț consultați consilierii de vânzări din magazinele Lem's.

Extensii pentru comode H81

Extensie mare pentru comode H81 (s&d)

97,7 x 30,5 x 185,2 cm



extensie mare pentru comodă H81

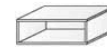
Extensie mică pentru comode H81 (s&d)

97,7 x 30,5 x 93,3 cm



extensie mică pentru comodă H81

Accesorii pentru extensii de comode



Cutie L45/ H16 cm
44,9 x 27 x 15,6 cm



Cutie L45/ H23 cm
44,9 x 27 x 23,3 cm



Cutie L45/ H36 cm
44,9 x 27 x 36,4 cm

Opțiuni finisaj cutie: alb mat, crem mat, cappuccino mat, negru mat.



Pat Zeppelin



● opțional tetieră tapițată (pentru pat L 90 cm) sau set 2 tetiere tapițate (pentru pat L 140/ 160/ 180 cm)

Opțiuni finisaj pat: ciocolată, stejar wenge, stejar Italia, alb super lucios
Opțiuni finisaj tapițerie tetiere: crem, cappuccino, negru

Pat L 90/140/ 160/ 180 cm (96/ 146/ 166/ 186 x 215 x 95 cm)

Pat Miracco cu tăblie tapițată



Opțiuni finisaj PAL: stejar wenge

Pat L 90/ 140/ 160/ 180 cm (97/ 147/ 167/ 187 x 220 x 106 cm)

Pat Miracco tapițat integral



Pat L 90/ 140/ 160/ 180 cm (112/ 160/ 180/ 200 x 229,5 x 106 cm)

Pat Domino

Patul Domino este disponibil în 4 variante constructive: fără sertare, cu 1 sertar (lateral sau frontal), cu 2 sertare sau cu 3 sertare.



● opțional tetieră tapițată (wenge sau cappuccino)

Opțiuni finisaj pat: stejar wenge, stejar pastel

● opțional sertar lateral

● opțional sertar frontal

Pat L 90/ 140/ 160/ 180 cm (93,6/ 143,6/ 163,6/ 183,6 x 204,2 x 91 cm)

Pat Karo tapițat integral

Patul Karo este disponibil în 4 variante constructive: fără sertare, cu 1 sertar (lateral sau frontal), cu 2 sertare sau cu 3 sertare.



● opțional sertar lateral

● opțional sertar frontal

Pat L 90/ 140/ 160/180 cm (98/ 148/ 168/ 188 x 210 x 99 cm)

Opțiuni suport pentru saltea

Supportul pt saltea nu este inclus în prețul patului și poate fi:
- fix (din PAL)
- flexibil (somieră cu lamele)
- ladă cu somieră metalică (doar pentru anumite modele)

Support pentru saltea fix sau flexibil



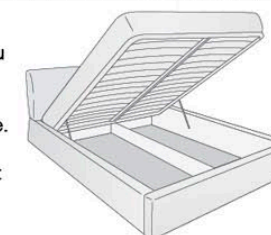
support saltea din PAL / flexibil
90/ 140/ 160/ 180 x 200 cm

● suport flexibil pentru saltea

Ladă cu somieră metalică

Avantaje:

- Spațiu de depozitare cu un volum foarte mare.
- Ramă metalică pentru rezistență și durabilitate.
- Ușurință în utilizare - este acționată de un set de amortizoare cu gaz.



Ladă cu somieră metalică L 90/ 140/ 160/ 180 cm

Pat Lord tapițat integral



Pat L140/ 160/ 180 (152/ 172/ 192 x 236 x 112 cm)

Pat cu perne tapițat integral



Pat L140/ 160/ 180 (160/ 180/ 200 x 243 x 97 cm)

Pat California tapițat integral




Pat L 140/ 160/ 180 (160/ 180/ 200 x 229,5 x 103 cm)

Pat Bourbon tapițat integral



Pat L140/ 160/ 180 (160/ 180/ 200 x 245 x 123 cm)



Opțiuni culoare tapițerie

• finisaj categoria 1

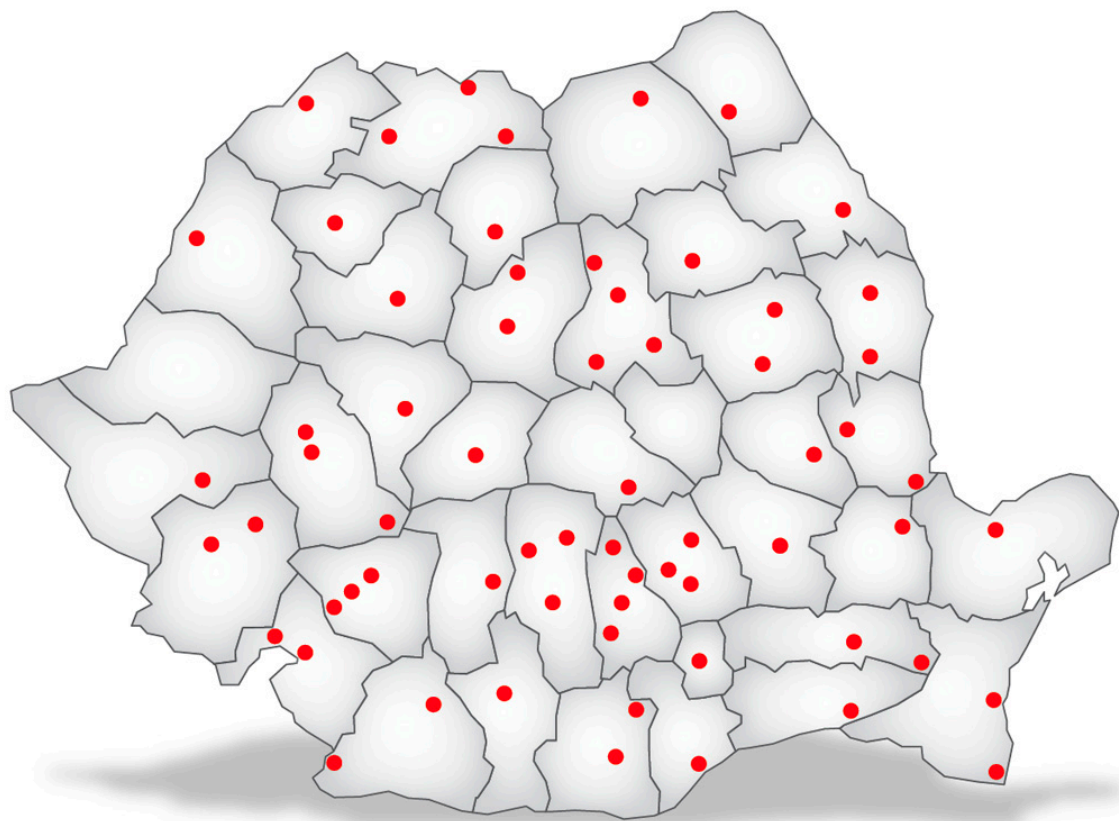
- stofă Jungle 02 cream
- stofă Jungle 06 rabbit
- stofă Jungle 04 beige
- stofă Jungle 11 dark brown
- stofă Jungle 84 dark chocolate
- stofă Jungle 60 turkis
- stofă Jungle 07 silver
- stofă Jungle 32 gray
- stofă Jungle 10 black
- imitație piele alb
- imitație piele alb lucios
- imitație piele alb sidef
- imitație piele crem
- imitație piele cappuccino
- imitație piele cappuccino lava
- imitație piele roșu
- imitație piele maro cognac lucios
- imitație piele gri deschis sidef
- imitație piele wenge lucios
- imitație piele maro
- imitație piele negru

• finisaj categoria 2

- imitație piele crem soft (grosime 1,9 mm)
- imitație piele dark brown (grosime 1,9 mm)
- pluș roșu*
- pluș cafeniu*
- pluș negru*

*disponibil doar pentru paturile Bourbon și Lord

LEMS[®] magazinele fabricii de mobilă LEMET



Cea mai extinsă **rețea națională** de mobilier!

Diversitate de programe de **rate fără dobândă** prin carduri de cumpărături.

Ofertele de finanțare nu sunt valabile în toată rețeaua LEMS. Pentru informații complete vă rugăm să consultați cel mai apropiat magazin LEMS. Prezentele informații sunt orientative și nu au valoare contractuală.

Fotografiile au caracter informativ. Culorile din pliant pot diferi de realitate datorită limitărilor tehnice tipografice. Produsele sunt oferite în limita stocului disponibil, în rețeaua de magazine LEMS. Producătorul își rezervă dreptul de a modifica produsele în cadrul procesului continuu de îmbunătățire fără notificare în prealabil. LEMET S.R.L., Câmpina, Str. Romaniței nr.1, cod 105600, Jud. Prahova; J 29 / 2365 / 1991; C.U.I.: RO 1323280; Cap. soc.: 10.000.000 lei.



Produsele LEMET sunt fabricate într-un sistem integrat de management al calității (ISO 9001), mediului (ISO 14001), sănătății și securității în muncă (OHSAS 18001).

