

# LEMS<sup>®</sup>

magazinele fabricii de mobilă **LEMET<sup>®</sup>**

[www.lemet.ro](http://www.lemet.ro)

*Înfrumusețează casele românilor.*

Saltele **lemssofa<sup>®</sup>** collection

**Convinge-te singur de calitățile saltelelor!**  
**Testează-le GRATUIT la tine acasă!**



Gama de saltele **lemsflex<sup>®</sup>** collection este distribuită în România exclusiv prin rețeaua de magazine LEMS.



Scanează codul QR atașat cu smartphone-ul și vezi oferta online pe [www.lemet.ro](http://www.lemet.ro)

[facebook.com/mobilierlems](https://facebook.com/mobilierlems) Like



### Arcuri ambalate individual


Acest sistem este **una dintre cele mai importante inovații din industria saltelelor**. Arcurile sunt învelite în săculețe din material textil rezistent și nu sunt legate între ele. Astfel, **fiecare arc reacționează independent** la forma corpului asigurând o poziție corectă a coloanei vertebrale.

Dacă în cazul saltelelor clasice, 60% din presiunea corpului se exercită pe locul respectiv și 40% se disipă pe arcurile așezate colateral, la acest tip de saltea 90% din presiune se exercită pe locul respectiv și doar 10% se disipă colateral. Datorită acestui sistem **este înlăturat efectul de val** creat de saltele clasice (propagarea mișcării pe toată suprafața saltelei).



**Dacă te miști pe timp de noapte, porțiunea de pat a partenerului va rămâne nemișcată.**

### Arcuri tip rețea



### Arcuri ambalate individual



### Latex



#### Latexul natural

reacționează la fiecare mișcare a ta și preia forma corpului oferind un **suport ortopedic** excelent. Datorită prezenței microcelulelor de aer intercomunicante, latex-ul asigură o **aerisire internă permanentă**, o stabilitate termică avansată, iar elasticitatea lui permite mularea efectivă pe corp. Pentru o ventilare suplimentară, acest strat este traversat de canale verticale. Astfel asigură un **confort termic ridicat**, oferind o senzație de răcoare vara și căldură iarna. Totodată, latexul este un **material natural antialergic și antimicrobian**. Această saltea este soluția ideală pentru cei ce vor să doarmă într-un mod **natural și sănătos**.

**Deși salteaua este accesoriul cel mai puțin vizibil dintr-un dormitor, ea este cea mai importantă, deoarece o treime din viață o petrecem în pat și 6 ani din viață îi petrecem visând** !



## Spumă cu memorie

### Istoria spumei cu memorie:

Tehnologia revoluționară a **spumei cu memorie** a fost dezvoltată de NASA în cursul anilor 1960 pentru a reduce forțele G ce acționau asupra astronautilor în

timpul decolării și la reîntrarea în atmosfera pământului. Datorită proprietăților sale de absorbție foarte mare a șocurilor, spuma a fost folosită la realizarea scaunelor avioanelor

militare și la cele ale mașinilor de curse. În timp, saltelele cu spumă s-au dovedit a fi **cele mai bune sisteme de somn** pe care tehnologia modernă le poate oferi.



### Calitățile stratului de spumă cu memorie:

- Se adaptează perfect, **reacționează la forma și greutatea corpului și îi reglează temperatura**, garantând confortul indiferent de anotimp.
- **Recunoaște conturul** și fiecare parte a corpului tău, permițând menținerea **naturală și ortopedică** a



acestuia pe toată perioada somnului, indiferent dacă dormiți pe spate, lateral sau burtă.

- **Creează amprenta corpului**, egalizând presiunea exercitată asupra acestuia, îmbunătățind astfel circulația sanguină și realizând totodată **o mai bună**

**relaxare a musculaturii.**


- Elimină disconfortul cauzat de mișcările partenerului datorită proprietăților de absorbție a șocurilor.
- Este natural rezistentă la **praf și acarieni** precum și **antimicrobiană și hipoalergenică.**

### Efectul spumei cu memorie:



## Spumă gofrată

Spuma gofrată este o **spumă cu o formă specială** care oferă un confort sporit față de spuma tradițională. Asigură o **ventilare sporită** a saltelei, oferind un control mai bun al umidității ce apare pe suprafața de contact a corpului



uman cu salteaua. Astfel, această suprafață va rămâne în permanență uscată și **protejată împotriva bacteriilor și a mucegaiului**. Veți avea **un somn de o calitate superioară** și vă veți trezi mai odihnit.



Nu ești convins? Atunci testează-le **GRATUIT** la tine acasă!

## Saltea Samba ... fermă și sigură

Este o saltea din gama **Accesibil** care asigură confortul necesar pentru un somn odihnitor.

- Salteaua are la bază o structură din **arcuri tip rețea, interconectate**.
- Structura de arcuri este încadrată atât în partea superioară cât și în partea inferioară de câte 2 straturi de pâslă ce au rolul de a distribui uniform greutatea asupra arcurilor.
- În structura saltelei mai intră și 2 straturi de TNT

(textile nețesute). **Confortul** suprafeței superioare este asigurat straturile de spumă de densitate medie. Salteaua are o singură față, partea inferioară fiind acoperită cu material textil TNT.

- Aerisirea saltelei se face **perimetral** pe toată partea laterală a acesteia.



- Este recomandată în principal celor care dorm **pe spate sau pe lateral**.
- Pentru un **confort sport** și o ventilare mai bună recomandăm utilizarea unui **suport lamelar flexibil (somieră)**.
- Greutate saltea (l 160 cm): 31 kg.

### husă textilă

spumă cu densitate medie

spumă cu densitate medie

strat de TNT (textile nețesute)

spumă cu densitate medie

căptușeală din pâslă


arcuri tip rețea

căptușeală din pâslă

strat de TNT (textile nețesute)

spumă moale

husă



# Samba

**Saltea Samba L90/ 140/ 160/ 180 cm**

Dimensiuni (l x L x H): 90/ 140/ 160/ 180 x 200 x 25 cm

\*Grosimea saltelei este măsurată în anumite condiții de temperatură și după ce se expandează complet.



## Saltea Pacifica ... pentru o poziție naturală

Salteaua Pacifica oferă o senzație de **confort** prin îmbinarea calităților **spumei moale și spumei cu densitate medie cu suportul inovator din arcuri ambalate individual**.

- Suportul este format din **arcuri ambalate individual** în săculețe din material textil de foarte bună calitate, acestea nefiind conectate între ele. Fiecare arc reacționează independent la forma corpului. Astfel, se asigură o poziție corectă a coloanei vertebrale și se reduce deranjul cauzat de mișcările partenerului.
- Suprafața exterioară a saltelei este realizată dintr-

- **țesătură de calitate superioară**, plăcută la atingere. Ventilarea saltelei se face **perimetral** pe toată laterală acesteia.
- Marginea saltelei este întărită cu **2 rânduri suplimentare de arcuri ambalate individual**, cu o grosime sporită pentru a oferi o susținere corectă în timpul somnului, inclusiv pe marginea ei. De asemenea,



- previne efectul de rostogolire pentru persoanele care obișnuiesc să doarmă pe marginea saltelei, dar și deformarea în timp a lateralei acesteia.
- Poate fi folosită pe orice fel de suport, însă pentru un confort sporit recomandăm utilizarea unui **suport lamelar flexibil (somieră)**.
- Greutate saltea (l 160 cm): 42 kg.

### husă textilă

spumă cu densitate medie

strat poliester

spumă cu densitate medie

strat de TNT (textile nețesute)

spumă cu densitate medie

căptușeală din pâslă

**arcuri ambalate individual**

căptușeală din pâslă

strat de TNT (textile nețesute)

spumă cu densitate medie

husă textilă



**PACIFICA**

**Saltea Pacifica L90/ 140/ 160/ 180 cm**

Dimensiuni (l x L x H): 90/ 140/ 160/ 180 x 200 x 26 cm

\*Grosimea saltelei este măsurată în anumite condiții de temperatură și după ce se expandează complet.



## Saltea Bella ... fără dureri de spate

Este o saltea **confortabilă** din gama celor cu fermitate ridicată, oferind o **poziție corectă a coloanei vertebrale datorită sistemului de arcuri ambalate individual.**

- Structura salteii este formată din **arcuri ambalate individual** care **acționează independent** unul față de celălalt nefiind conectate între ele. Fiecare arc reacționează independent la forma corpului și asigură o poziție corectă a coloanei vertebrale. Totodată se reduce deranjul cauzat de mișcările partenerului.
- Marginea salteii este întărită cu **2 rânduri suplimentare de arcuri ambalate individual**, cu o

grosime sporită pentru a oferi o **susținere corectă** în timpul somnului, inclusiv pe marginea ei. De asemenea, previne efectul de rostogolire pentru persoanele care obișnuiesc să doarmă pe marginea salteii, dar și deformarea în timp a lateralei acesteia.

- Miezul de arcuri ambalate individual este încadrat de straturi de pâslă, TNT (textile neșesute) și spumă moale. Aceste straturi asigură **confortul și somnul de calitate.**

Fermitate saltea: 6/7



- Aerisirea salteii se face **perimetral** pe toată partea laterală a acesteia.
- Este recomandată în principal celor care dorm **pe spate sau pe lateral.**
- Pentru un **confort sporit** și o ventilare mai bună recomandăm utilizarea unui **suport lamelar flexibil (somieră).**
- Greutate saltea (l 160 cm): 39 kg.

### husă textilă

strat poliester

spumă moale

strat de TNT (textile neșesute)

căptușeală din pâslă

**arcuri ambalate individual**

căptușeală din pâslă

strat de TNT (textile neșesute)

spumă moale

husă textilă



26 cm



arcuri ambalate individual



Greutate max. recomandată/persoană  
120 kg



Garanție  
24 luni

# Bella

**Saltea Bella L90/ 140/ 160/ 180 cm**

Dimensiuni (l x L x H): 90/ 140/ 160/ 180 x 200 x 26 cm

\*Grosimea salteii este măsurată în anumite condiții de temperatură și după ce se expandează complet.



## Saltea Lavanda ... flexibilitatea îmbinată cu fermitatea

Este o saltea ce oferă un confort ridicat, din gama celor cu **fermitate medie**, oferind o poziție corectă a coloanei vertebrale datorită sistemului de **arcuri ambalate individual**.

- Sistemul de **arcuri ambalate individual** înlătură efectul de val creat de saltelele clasice. Dacă te miști pe timp de noapte, porțiunea de pat a partenerului va rămâne nemișcată.
- Partea superioară a salteii este alcătuită din mai multe straturi combinate de **spumă moale** și **spumă cu densitate medie**. Această combinație asigură un confort ridicat și un somn de calitate.

- Marginea salteii este întărită cu 2 rânduri suplimentare de **arcuri ambalate individual**, cu o **grosime sporită** pentru a oferi o **susținere corectă în timpul somnului**, inclusiv pe marginea ei. De asemenea, previne efectul de rostogolire pentru persoanele care obișnuiesc să doarmă pe marginea salteii, dar și deformarea în timp a lateralei acesteia.
- Aerisirea salteii se face **perimetral** pe toată partea



laterală a acesteia.

- Este o saltea recomandată celor care dorm **pe spate** sau **pe lateral**.
- Pentru un **confort sport** și o ventilare mai bună recomandăm utilizarea unui suport **lamelar flexibil (somieră)**.
- Greutate saltea (l 160 cm): 46 kg.

### husă textilă

spumă moale

strat poliester

spumă cu densitate medie

strat de TNT (textile neșesute)

spumă cu densitate medie

căptușeală din pâslă

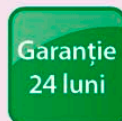

**arcuri ambalate individual**

căptușeală din pâslă

strat de TNT (textile neșesute)

spumă cu densitate medie

husă textilă



LAVANDA 

**Saltea Lavanda L90/ 140/ 160/ 180 cm**

Dimensiuni (l x L x H): 140/ 160/ 180 x 200 x 27 cm

\*Grosimea salteii este măsurată în anumite condiții de temperatură și după ce se expandează complet.



## Saltea Galaxy ... odihnă garantată

Salteaua Galaxy este o saltea **fermă și confortabilă** ce oferă o **susținere corectă a coloanei vertebrale în timpul somnului**. Stratul de spumă gofrată asigură o **ventilare sporită**.

- **Spuma gofrată** asigură un confort sporit față de spuma tradițională. Totodată **asigură și o ventilare sporită** a straturilor salteii. Acest fapt permite un control mai bun al umidității.
- Partea superioară a salteii este alcătuită din mai multe straturi combinate de **spumă moale și spumă cu densitate medie**. Această combinație asigură un confort ridicat și un somn de calitate.
- **Arcurile ambalare individual** asigură o poziție

corectă a coloanei vertebrale și se reduce deranjul cauzat de mișcările partenerului.

- Marginea salteii este întărită cu 2 rânduri suplimentare de **arcuri ambalate individual**, cu o **grosime sporită** pentru a oferi o **susținere corectă în timpul somnului**, inclusiv pe marginea ei. De asemenea, previne efectul de rostogolire pentru persoanele care obișnuiesc să doarmă pe marginea salteii, dar și deformarea în timp a lateralei acesteia.



- Salteaua este recomandată celor care **dorm în special pe spate sau pe lateral**.
- Aerisirea salteii se face **perimetral** pe toată partea laterală a acesteia.
- Pentru un **confort sporit** și o ventilare mai bună recomandăm utilizarea unui suport **lamelar flexibil (somieră)**.
- Greutate saltea (l 160 cm): 40 kg.

### husă textilă

vată din fibre

spumă moale

spumă gofrată

spumă cu densitate medie

spumă gofrată

strat poliester


strat de TNT (textile neșesute)

arcuri ambalate individual

strat de TNT (textile neșesute)

strat poliester

husă



# Galaxy

**Saltea Galaxy L140/160/180 cm**

Dimensiuni (l x L x H): 140/ 160/ 180 x 200 x 30 cm

\*Grosimea salteii este măsurată în anumite condiții de temperatură și după ce se expandează complet.



## Saltea Adorra ... confort la superlativ

Datorită stratului de **latex** salteaua Adorra oferă un **suport ortopedic excelent** și o **stabilitate termică avansată**. Confortul ridicat este asigurat de straturile de spumă de densitate diferită și de suportul din **arcuri ambalate individual**.

- Suportul este format din **arcuri ambalate individual** în săculețe din material textil de foarte bună calitate, acestea nefiind conectate între ele. Fiecare arc reacționează independent la forma corpului. Astfel, se asigură o poziție corectă a coloanei vertebrale și se reduce deranjul cauzat de mișcările partenerului.
- **Latexul natural** reacționează la fiecare mișcare a ta și preia forma corpului oferind un **suport ortopedic**

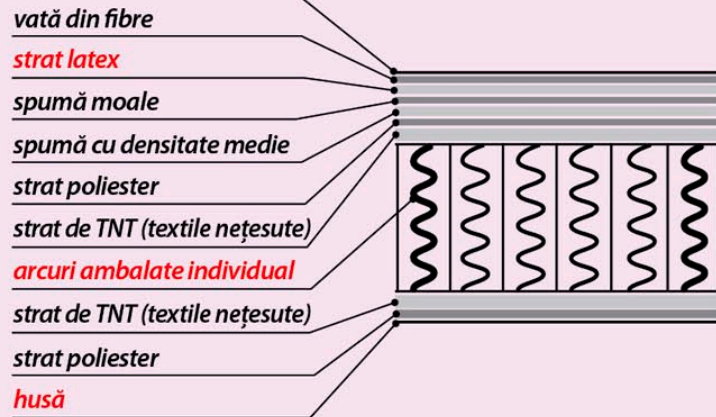
excelent. Datorită prezenței microcelulelor de aer intercomunicante, latexul asigură o **aerisire internă permanentă**, o stabilitate termică avansată, iar elasticitatea lui permite mularea efectivă pe corp. Pentru o ventilare suplimentară, acest strat este traversat de canale verticale. Astfel asigură un **confort termic ridicat**, oferind o senzație de răcoare vara și căldură iarna. Totodată, latexul este un **material natural antialergic și antimicrobian**.



Această saltea este soluția ideală pentru cei ce vor să doarmă într-un mod **natural și sănătos**.

- Aerisirea saltelei se face **perimetral** pe toată partea laterală a acesteia.
- Pentru un **confort sport** și o ventilare mai bună recomandăm utilizarea unui suport **lamelar flexibil (somieră)**.
- Greutate saltea (l 160 cm): 42 kg.

### husă textilă



**Adorra**

**Saltea Adorra L140/160/ 180 cm**

Dimensiuni (l x L x H): 140/ 160/ 180 x 200 x 30 cm

\*Grosimea saltelei este măsurată în anumite condiții de temperatură și după ce se expandează complet.



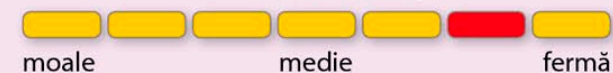
Nu ești convins? Atunci testează-le **GRATUIT** la tine acasă!

## Saltea **Impressia** ... design și tehnologie

Este o saltea fabricată din **materiale revoluționare**, cu un **confort unic**, având un grad deosebit de elasticitate și un nivel de fermitate ridicat.

- Partea superioară a salteii este alcătuită din mai multe straturi combinate de **spumă cu memorie**, **spumă cu densitate medie** și **spumă moale**. Această combinație asigură un confort ridicat și un somn de calitate.
- **Spuma cu memorie** preia forma corpului și face ca presiunea acestuia să se repartizeze uniform pe toată suprafața salteii. Astfel ajută la egalizarea punctelor de presiune îmbunătățind circulația sanguină în întregul corp. Veți avea un somn mai profund și mai odihnitor.
- Structura salteii este formată din **arcuri ambalate individual** care **acționează independent** unul față de celălalt. Aceste arcuri asigură o poziție corectă a coloanei vertebrale și se reduce deranjul cauzat de mișcările partenerului.
- Marginea salteii este întărită cu **2 rânduri suplimentare de arcuri ambalate individual**, cu o grosime sporită pentru a oferi o **susținere corectă** în timpul somnului, inclusiv pe marginea ei. De asemenea, previne efectul de

Fermitate saltea: 6/7



rostogolire pentru persoanele care obișnuiesc să doarmă pe marginea salteii, dar și deformarea în timp.

- Suprafața exterioară a salteii este realizată dintr-o **țesătură de calitate**.
- Aerisirea salteii se face **perimetral** pe toată laterală.
- Pentru un **confort sport** și o ventilare mai bună recomandăm utilizarea unui **suport lamelar flexibil (somieră)**.
- Greutate saltea (l 160 cm): 49 kg.

### husă textilă

strat poliester

spumă moale

strat de TNT (textile nețesute)

spumă cu memorie

spumă cu densitate medie

căptușeală din păslă


arcuri ambalate individual

căptușeală din păslă

strat de TNT (textile nețesute)

spumă moale

husă textilă



# Impressia

**Saltea Impressia L140/160/ 180 cm**

Dimensiuni (l x L x H): 140/ 160/ 180 x 200 x 28 cm

\*Grosimea salteii este măsurată în anumite condiții de temperatură și după ce se expandează complet.



## Saltea Luxurio ... pentru răsfățul tău

Salteaua se remarcă prin **grosimea de 30 cm** și este realizată din **materiale de înaltă calitate**. Modul **ingenios și armonios** în care interacționează aceste materiale, precum și **alegerea grosimilor ideale, asigură echilibrul perfect între tehnologie și funcționalitate**.

- Combinația unică de straturi diferite – **spumă cu memorie, spumă cu densitate medie și spumă cu densitate mică**, oferă o fermitate mediu-superioară.
- Stratul de **spumă cu memorie** asigură **confortul termic**, o repartiție **ortopedică** a greutății corpului pe toată suprafața saltelei și de asemenea oferă o poziție naturală a coloanei vertebrale în timpul somnului.
- Structura saltelei este formată din **arcuri ambalate**

- individual** care **acționează independent** unul față de celălalt. Senzația de **confort și cufundare în saltea** este sporită de combinația de straturi de **spumă cu memorie, spumă cu densitate medie și spumă moale** care acoperă arcurile.
- Salteaua se mai evidențiază prin **designul deosebit** al husei din bumbac de înaltă calitate.
- Aerisirea saltelei se face **perimetral** pe toată laterala

Fermitate saltea: 5/7



- acesteia. Acest fapt permite un control mai bun al umidității, salteaua rămânând permanent uscată și **protejată împotriva bacteriilor și a mușcăiului**.
- Este recomandată în principal celor care **dorm pe spate sau pe lateral**.
- Pentru un confort sporit recomandăm utilizarea unui **suport lamelar flexibil (somieră)**.
- Greutate saltea (l 160 cm): 54 kg.

### husă textilă

strat poliester

spumă cu memorie

spumă cu densitate medie

strat de TNT (textile nețesute)

spumă moale

spumă cu densitate medie

căptușeală din pâslă


arcuri ambalate individual

căptușeală din pâslă

strat de TNT (textile nețesute)

spumă cu densitate medie

husă textilă



**Luxurio**  
★★★★★

**Saltea Luxurio L140/160/180 cm**

Dimensiuni (l x L x H): 140/ 160/ 180 x 200 x 30 cm

\*Grosimea saltelei este măsurată în anumite condiții de temperatură și după ce se expandează complet.



## Saltea California ... pentru pretențioși

Este o saltea ce oferă un **confort superior** și o **senzație de plutire prin combinarea spumei cu memorie cu tehnologia revoluționară a arcurilor ambalate individual.**

- Salteaua California oferă o senzație de confort datorită straturilor combinate de **spumă cu memorie, spumă cu densitate medie și spumă moale.**
- **Spuma cu memorie** este cunoscută pentru flexibilitatea și elasticitatea ei, dar și pentru calitățile ortopedice datorate reacției pe care aceasta o oferă la forma și temperatura corpului. Eliminarea punctelor de presiune asupra corpului duce la o mai bună circulație a sângelui și la o mai bună relaxare.

- Suportul este format din **arcuri ambalate individual** în săculețe din material textil de foarte bună calitate, acestea nefiind conectate între ele. Aceste arcuri asigură o poziție corectă a coloanei vertebrale și se reduce deranjul cauzat de mișcările partenerului.
- Marginea salteii este întărită cu **2 rânduri suplimentare de arcuri ambalate individual**, cu o grosime sporită pentru a oferi o **susținere corectă** în timpul somnului, inclusiv pe marginea ei. De asemenea, previne efectul de



rostogolire pentru persoanele care obișnuiesc să doarmă pe marginea salteii, dar și deformarea în timp.

- Suprafața exterioară a salteii este realizată dintr-o **țesătură de calitate.**
- Aerisirea salteii se face **perimetral** pe toată laterală.
- Pentru un **confort sport** și o ventilare mai bună recomandăm utilizarea unui **suport lamelar flexibil (somieră).**
- Greutate saltea (l 160 cm): 48 kg.

### husă textilă

spumă moale

spumă cu densitate medie

strat de TNT (textile nețesute)

spumă cu memorie

spumă cu densitate medie

căptușeală din pâslă


arcuri ambalate individual

căptușeală din pâslă

strat de TNT (textile nețesute)

spumă moale

husă antialunecare



California

**Saltea California L140/160/ 180 cm**

Dimensiuni (l x L x H): 140/ 160/ 180 x 200 x 27 cm



## Saltea Imperia ... pentru cunoscători

Salteaua Imperia combină confortul excepțional al **latexului** cu tehnologia inovatoare a **arcurilor ambalate individual**. Este o saltea **fermă și elastică în același timp**, caracterizată de **natura**lețe, de care te vei îndrăgosti imediat. A fost concepută pentru a urma linia corpului și pentru a oferi un suport **optim coloanei vertebrale în timpul somnului**. Combinația unică de straturi diferite – **latex natural, spumă moale, spumă de densitate medie și 2 straturi de arcuri ambalate individual** oferă un confort superior.

- Stratul de confort este din **latex natural** ce reacționează la fiecare mișcare a ta. Datorită prezenței microcelulelor de aer intercomunicante, latexul asigură o **aerisire internă permanentă**, o stabilitate termică avansată, iar



elasticitatea lui permite **mularea** efectivă pe corp. Pentru o ventilare suplimentară, acest strat este traversat de canale verticale. Totodată, latexul este un material **natural antialergic și antimicrobian**. Astfel, această saltea este soluția ideală pentru cei ce vor să doarmă într-un mod **natural și sănătos**.

- **Arcurile ambalare individual**, așezate în formă de fagure, se mișcă independent unul față de celălalt reducând punctele de presiune exercitate asupra corpului. Stratul de **mini arcuri ambalate individual** din

partea superioară a salteii asigură un plus de confort.

- Aerisirea salteii se face **perimetral** pe toată laterală acesteia.

- Caracterizată de o înălțime de 33 cm, salteaua este recomandată persoanelor ce preferă suprafețele de dormit **confortabile dar în care să nu te afunzi**, deci celor care **dorm în special pe spate sau pe lateral**.
- Pentru un confort sporit și o ventilare mai bună recomandăm utilizarea unui **suport lamelar flexibil (somieră)**. Greutate saltea (l 160 cm): 63 kg.

Fermitate saltea: 5/7



husă textilă

spumă moale

strat poliester

strat latex

strat de TNT (textile nețesute)

mini arcuri ambalate individual

spumă cu densitate medie

spumă cu densitate medie

căptușeală din pâslă

arcuri ambalate individual

căptușeală din pâslă


strat de TNT (textile nețesute)

spumă cu densitate medie

husă textilă



**Imperia**



\*Grosimea salteii este măsurată în anumite condiții de temperatură și după ce se expandează complet.

**Saltea Imperia L140/160/ 180 cm**

Dimensiuni (l x L x H): 140/ 160/ 180 x 200 x 33 cm



**Convinge-te singur de calitățile saltelelor! Testează-le în magazinele Lem's!**

## **Nu ești convins? Atunci testează-le GRATUIT la tine acasă!**

### **Regulamentul campaniei**

#### **1. Perioada și locul de desfășurare:**

Campania are **perioada de valabilitate nelimitată**, condiționată de disponibilitatea în cadrul ofertei și de stocul existent în rețeaua de magazine Lem's.

#### **2. Drept de participare:**

Campania este deschisă oricărei **persoane fizice sau juridice** cu domiciliul în România, numai pentru uz casnic.

#### **3. Produse participante:**

La această campanie participă toate saltelele marca **Lem's flex collection**.

#### **4. Obiectiv:**

Campania „Testează salteaua GRATUIT la tine acasă” are menirea de a **consolida încrederea clienților în noua gamă de saltele** comercializate în rețeaua de magazine Lem's. De asemenea, **diversitatea saltelelor definită prin varietatea caracteristicilor poate pune în dificultate un potențial client în a lua o decizie corectă**, datorită perioadei limitate de testare în magazinul Lem's.

#### **5. Mecanism:**

Orice client persoană fizică sau juridică care achiziționează o saltea din rețeaua de magazine Lem's beneficiază de testarea gratuită la el acasă, **având posibilitatea de a o schimba cu o altă saltea** din lista produselor participante în cadrul prezentei campanii (ajustându-se în plus sau în minus diferența de bani) sau dacă dintr-un motiv sau altul nu este mulțumit de salteaua aleasă **se rambursează prețul total de achiziție**. Testarea gratuită se face numai cu respectarea condițiilor comerciale specificate mai jos. **Astfel, clientul are posibilitatea de a testa salteaua în condiții reale de utilizare și are GARANȚIE 100% pentru decizia finală de achiziție.**

#### **6. Condiții comerciale:**

Campania se adresează clienților care achiziționează și returnează salteaua din magazinul Lem's în următoarele condiții:

- Testarea este valabilă timp de **10 zile calendaristice** de la livrarea produsului către client, timp în care clientul are posibilitatea să se răzgândească asupra opțiunii sale.
- Salteaua **se returnează pe cheltuiala clientului**, indiferent dacă acesta a optat pentru serviciul de transport la livrarea inițială.
- Salteaua se returnează **în aceeași stare calitativă** ca la momentul achiziționării și recepției produsului, **ambalată în folia originală** de plastic (care se taie cu grijă, pe latura scurtă). Se returnează fără nici un semn de acțiune mecanică sau chimică (**fară urme de murdărie sau pete, zgârieturi, găuri, rupturi**).
- În condițiile în care clientul optează pentru returnarea saltelei și achiziția unei alte saltele (mai ieftină sau mai scumpă, cu reglarea diferenței de preț), **a doua saltea astfel achiziționată devine opțiune finală și nu mai poate fi returnată** în condițiile prezentei campanii, cu excepția condițiilor normale de acordare a garanției.
- În condițiile în care clientul optează pentru a primi banii înapoi, o poate face **o singură dată în condițiile prezentei campanii**. Rambursarea prețului total de achiziție se face în termen de maxim 5 zile de la recepția saltelei în magazinul de unde a fost cumpărată.
- Clientul trebuie să prezinte, pentru schimbarea saltelei, următoarele **acte în original**: factura fiscală, actul de identitate al cumpărătorului și prezentul regulament de campanie, semnat de cumpărător și semnat și ștampilat de vânzător.



## Instrucțiuni de utilizare și întreținere

1. Transportul saltelei se face în ambalajul original pentru a evita deteriorarea acesteia.
2. Tăiați cu grijă ambalajul pentru a evita tăierea accidentală a saltelei.
3. Salteaua trebuie aerisită cel puțin 24 de ore înainte de prima utilizare, deoarece la dezambalare salteaua poate prezenta mirosuri specifice procesului de fabricație, datorită faptului că a stat mult timp neaerisită în ambalaj. Aceste mirosuri nu sunt toxice și dispar într-o perioadă scurtă de timp.
4. Pentru o ventilație corectă este recomandat să utilizați un suport lamelar flexibil (somieră). Acest suport permite aerului să circule printre lamelele sale. Utilizarea unui suport ce nu permite aerisirea, poate duce la acumularea umidității în saltea și la apariția mucegaiului.
5. Încăperea în care se utilizează salteaua trebuie să asigure condiții normale de temperatură și umiditate (50-60% umiditate și 10-30 grade Celsius).
6. Pentru a evita acumularea de umiditate în saltea se recomandă aerisirea zilnică a camerei.
7. Suportul saltelei trebuie să fie drept și poziționat corect pentru a evita deformarea saltelei.
8. Nu poziționați salteaua într-un cadru de pat mai mic ca dimensiune.
9. Se recomandă rotirea acesteia de la cap la picioare săptămânal în prima lună, urmând ca ulterior rotirea să se facă lunar.
10. Curățarea saltelei se face prin aspirare.
11. Nu se recomandă curățarea umedă. Totuși, în cazul petelor ușoare, curățarea se poate face cu o cârpă umedă (cu o soluție diluată de apă cu săpun). Nu udați salteaua. Nu folosiți înălțători.
12. Evitați scurgerea de lichide pe suprafața saltelei.
13. Nu se usucă cu fierul de călcat sau cu uscătoare electrice.
14. Produsul nu se rulează, nu se îndoaie și nu se împătorește. Arcurile și materialele din componentă se pot distruge.
15. Nu depozitați salteaua în picioare.
16. Nu permiteți copiilor să sară pe saltea. Aceasta se poate deteriora iar lamelele somierei se pot rupe.

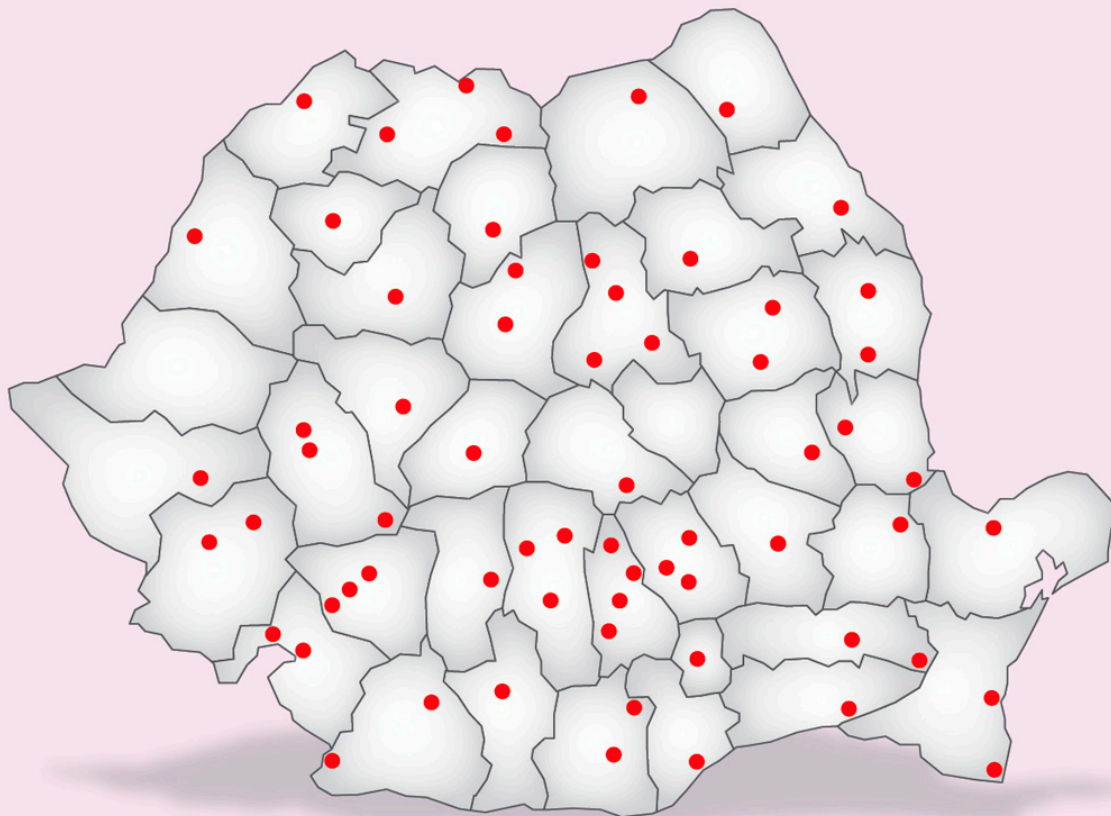
## Atenționări



1. Dimensiunile saltelei (lungime și lățime) au o toleranță de până la 1% datorită materialelor elastice din componentă. Înălțimea saltelei are o toleranță de până la 5%.
2. Produsul nu este destinat folosirii în medii umede.
3. Nu folosiți produse inflamabile, brichete sau produse similare în apropierea saltelei. Salteaua nu este protejată la foc.



**LEMS<sup>®</sup>** magazinele fabricii de mobilă **LEMET**



Cea mai extinsă **rețea națională** de mobilier!

**Diversitate** de programe de **rate fără dobândă** prin carduri de cumpărături.

Ofertele de finanțare nu sunt valabile în toată rețeaua LEMS. Pentru informații complete vă rugăm să consultați cel mai apropiat magazin LEMS. Prezentele informații sunt orientative și nu au valoare contractuală.

