



**ANAL MASSAGE &  
EDUCATION SET**

English . . . . .	2
Deutsch . . . . .	10
Español. . . . .	18
Français . . . . .	26
Nederlands. . . . .	34
Italiano . . . . .	42
Русский . . . . .	50

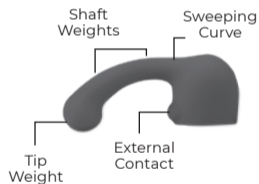
## OVERVIEW



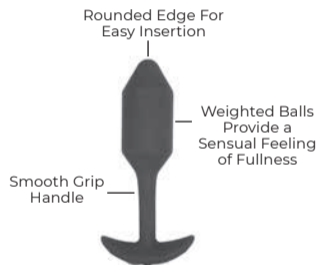
**b-Vibe™** products are made with silky smooth, body-safe silicone. Our products are phthalate-free and latex-free. Get ready for sensual satisfaction that can not be matched and will have you craving for more.



**LE WAND  
PETITE**



**LE WAND PETITE  
CURVE ATTACHMENT**



**B-VIBE  
SNUG PLUG 2**



**GUIDE TO ANAL MASSAGE  
& PLEASURE**



**ZIPPER  
TRAVEL BAG**



**CLASSIC ENEMA**



**STORAGE  
POUCH TOWEL**



**LUBRICANT APPLICATOR**



**FINGER CONDOMS  
( 12 PCS )**



**NITRILE GLOVES  
( 10 PCS )**

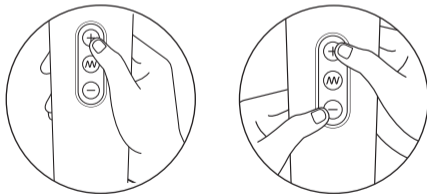
## LE WAND PETITE RECHARGEABLE VIBRATING MASSAGER

### GETTING STARTED

1. Before first use, charge your wand for approximately 2 hours. The USB charging cable can be plugged into any USB port or USB/AC power adapter (not included).
  - Flashing Light = Charging
  - Solid Light = Fully Charged
  - Rapid Flashing Light = Low battery, charge is needed
2. Turn ON your massager by pressing +. The light will flash to indicate the product is ON. To control the vibration intensity use the + and - buttons accordingly.
3. To change the vibration pattern press the center W button.

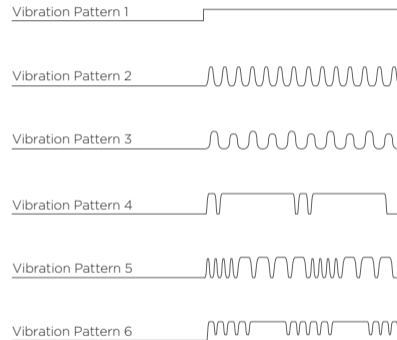
### TRAVEL LOCK

- This Le Wand product features a travel lock for safe and convenient travel.
- Simultaneously press and hold the + and - buttons for 3 seconds. Flashing light will indicate the massager is locked.
- To unlock, simply repeat by pressing and hold the + and - buttons for 3 seconds. Flashing light will indicate the massager is unlocked.



### VIBRATING MODES

- There are 10 vibration intensities.
- There are 6 vibration modes, explained below:

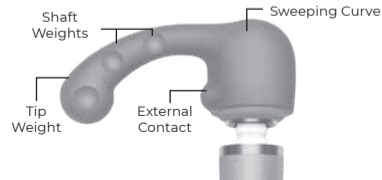


### LE WAND PETITE CURVE ATTACHMENT

Le Wand Petite Silicone Attachment is designed to fit snugly over the head of your Le Wand Petite Rechargeable Massager. The Silicone Attachment provides intense, targeted stimulation. Le Wand Petite Attachment is made of body-safe, silky smooth silicone. It is nonporous and easy to clean.

### INSTRUCTIONS FOR USE

1. Coat the inside of the attachment with water-based lubricant for easier placement on top of the wand.
2. Place the attachment on the top of the wand head and slide into place.
3. Use water-based lubricant on the outside of the attachment if desired
4. Wash with mild soap and air dry after use.



## B-VIBE SNUG PLUG 2

**b-Vibe™** Snug Plug is an incredibly sensual weighted butt plugs that can be worn comfortably and discreetly for extended wear stimulation. Snug Plugs can be worn during partner sex or enjoyed during solo play. Snug Plugs are made of body-safe, seamless silicone and feature a thin, flexible neck and smooth grip handle.

### INSERTING YOUR PLUG

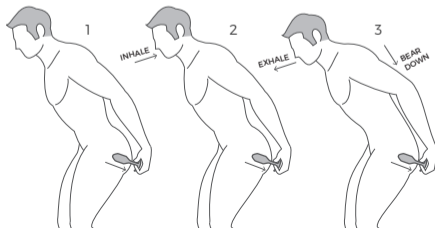
Insert the Small or Large Weighed plug until the widest point is at the external muscle. Then, slowly angle the toy downward about 45 degrees, so that one side of the bulb slides inside the anus. Keep the toy at that depth and then gently angle the toy upward about 45 degrees.

Gently move the toy back and forth until the bulb moves past the internal anal muscle and the toy slips into place. If you have any pain or discomfort during insertion, don't force it. That will only cause your body to tighten up more.

### REMOVING YOUR PLUG

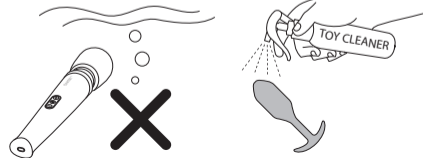
Be gentle on the withdrawal, just like on the insertion. Hold the base in one hand and gently tug on it until you feel your body resisting. Keep that pressure and take a slow, deep breath.

As you exhale, bear down in the same motion as when you go to the bathroom. If the toy does not slide out bear down again and gently angle it down 45 degrees. As one side of the bulb comes out, angle it up 45 degrees. When the bulb comes out, you'll be able to withdraw the rest of the toy easily.



## CLEANING, STORAGE & SAFETY

1. Always clean your Rechargeable Vibrating Massager, Curve Attachment & Snug Plug thoroughly before and after each use.
2. We recommend premium water-based lubricant. Silicone-based lubricants are not recommended and can cause damage to the product.
3. To properly clean your items, wash with luke-warm water and a respected antibacterial soap. Rinse clean and pat dry using a lint-free cloth or towel. Do not use cleaners containing alcohol, petrol or acetone.
4. Avoid leaving your items in direct sunlight and never expose it to extreme heat.
5. The Le Wand massager is not waterproof. Keep away from water, and never immerse your massager.



## SPECIFICATIONS

Model	Le Wand Petite	Curve Attachment	Snug Plug 2
Materials	Body Safe Silicone / ABS	Body Safe Silicone	
Size	254 x 47 mm	135 x 55 mm	115 x 31 mm
Weight	215 g	101 g	114 g
Battery	340 mAh	—	—
Charging	2 hrs	—	—
Use Time	Up to 1 hr	—	—

## WARNINGS AGAINST MISUSE

- For adult use only. For external use only. Remove any loose clothing or jewelry before use.
- Always unplug the massager from the outlet immediately after charging.
- Do not attempt to modify or dismantle the product.
- Do not attempt to carry the product by power cord, or use power cord as a handle.
- Do not place the massager in water. Never wash the wand with water or boiling liquids. Clean thoroughly only with suitable toy cleaner as directed after each use.
- Not recommended for continue use longer than 15 minutes, and suggested to allow the unit to rest for 30 minutes between use.
- Never use the product near a source of heat or while smoking. Do not use product under a blanket or pillow. Keep all air openings free of lint, hair etc. and make sure not to operate in condition where air openings may become blocked.

## WARNINGS

This item is not to be used by persons (including children) with reduced physical, sensory, or mental capabilities. Any person who is unable to operate this product by themselves should not use this product. Any person who is pregnant, has a pacemaker, suffers from diabetes, phlebitis and/or thrombosis, who has an increased risk of developing blood clots, as pins, screws or artificial joints or other implanted medical devices should consult a medical professional before use. Do not use on skin that is swollen, inflamed, blistered or broken. Do not use on head, face, chest, stomach or osseous body parts.

This is not a medical device. No medical claims are warranted or implied by the use of this product. Do not use around chest of throat. If you experience any discomfort during use, discontinue use immediately and consult your health care professional.

## WARRANTY

Warranty covers all defects in workmanship or materials under normal usage and care for a period of 12 months from the date of purchase. Original proof-of-purchase is required to obtain warranty services.

Do not attempt to repair your massager yourself. For any warranty inquiries or return information, email [customerservice@bvibe.com](mailto:customerservice@bvibe.com).

b-vibe is not responsible for loss or damage of returned products.

## DISPOSAL INFORMATION

Disposal of old electronic equipment (applicable in the EU and other European countries with separate waste collection systems):



The crossed-out dustbin symbol indicates that these items should not be treated as household waste, but rather brought to the appropriate collection point for recycling electrical and electronic equipment.

Email us at [customerservice@bvibe.com](mailto:customerservice@bvibe.com) for any unanswered questions.

Complete user instructions in additional languages and FAQ can be found at: [www.bvibe.com](http://www.bvibe.com)

Made in China © **b-Vibe™**

Designed and Developed by **b-Vibe™**

## ÜBERSICHT

 **DEUTSCH**

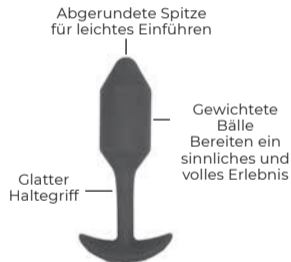
**b-Vibe™** Produkte werden aus seidig weichem, körperfreundlichem Silikon hergestellt. Unsere Produkte sind phthalat- und latexfrei. Seien Sie bereit für eine unvergleichliche sinnliche Befriedigung, die Sie nach mehr verlangen lässt.




**LE WAND  
PETITE**



**LE WAND PETITE  
KURVENAUFSATZ**



**B-VIBE  
SNUG PLUG 2**



**LEITFADEN FÜR  
ANALMASSAGE & VERGNÜGEN**



**REISETASCHE MIT  
REISSVERSCHLUSS**



**KLASSISCHES  
KLISTIER**



**AUFBEWAHRUNGSBEUTEL  
MIT HANDTUCH**



**GLEITMITTEL-APPLIKATOR**



**FINGKONDOME  
(12 STÜCK)**

**NITRIL-HANDSCHUHE  
(10 STÜCK)**

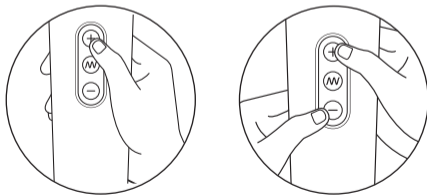
## LE WAND PETITE WIEDERAUFLADBARER VIBRATIONSMASSAGESTAB

### ERSTE SCHRITTE

1. Laden Sie Ihren Stab vor dem ersten Gebrauch für ca. 2 Stunden auf. Das USB-Ladekabel kann an jeden USB-Anschluss oder jedes USB/AC-Netzteil angeschlossen werden (nicht im Lieferumfang enthalten).
  - Blinkendes Licht = Ladevorgang
  - Durchgehend leuchtendes Licht = vollständig aufgeladen
  - Schnell blinkendes Licht = Schwache Batterie, Ladung ist erforderlich
2. Schalten Sie Ihr Massagegerät ein, indem Sie  $+$  drücken. Die Lampe blinkt, um anzuzeigen, dass das Produkt eingeschaltet ist. Um die Vibrationsintensität zu regulieren, verwenden Sie die Tasten  $+$  und  $-$  entsprechend.
3. Um das Vibrationsmuster zu ändern, drücken Sie die Taste  $W$  in der Mitte.

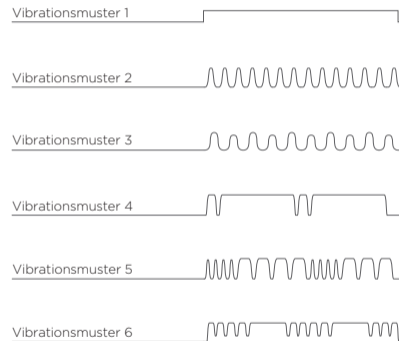
### REISESPERRE

- Dieses Le-Wand-Produkt verfügt über eine Reisesperre für sicheres und bequemes Reisen.
- Halten Sie die Tasten  $+$  und  $-$  gleichzeitig 3 Sekunden lang gedrückt. Eine blinkende Lampe zeigt an, dass das Massagegerät gesperrt ist.
- Zum Entsperren einfach wiederholen und die Tasten  $+$  und  $-$  gleichzeitig für 3 Sekunden drücken und halten. Eine blinkende Lampe zeigt an, dass das Massagegerät entsperrt ist.



### VIBRATIONSMODI

- Es gibt 10 Vibrationsstärken.
- Es gibt 6 Vibrationsmodi, die im Folgenden erläutert werden:



### LE WAND PETITE KURVENAUFSATZ

Der Le-Wand-Petite-Silikonaufsatz ist so designt, dass er eng über den Kopf Ihr wiederaufladbares Le-Wand-Petite-Massagegerät passt. Der Silikonaufsatz sorgt für eine intensive, gezielte Stimulation. Der Le-Wand-Petite-Aufsatz ist aus körperfreundlichem, seidig weichem Silikon gefertigt. Es ist porenfrei und leicht zu reinigen.

### GEBRAUCHSANWEISUNG

1. Beschichten Sie die Innenseite des Aufsatzes mit Gleitgel auf Wasserbasis, um das Aufsetzen auf den Stab zu erleichtern.
2. Setzen Sie den Aufsatz auf die Oberseite des Stabkopfes und schieben Sie ihn in Position.
3. Verwenden Sie bei Belieben auf der Außenseite des Aufsatzes ein Gleitgel auf Wasserbasis.
4. Mit milder Seife waschen und nach Gebrauch an der Luft trocknen.



## B-VIBE SNUG PLUG 2

**b-Vibe™** Snug Plug ist ein unglaublich sinnlicher, gewichteter Analplug, der bequem und diskret getragen werden kann, um den Tragekomfort zu erhöhen. Snug Plugs können beim Partnersex getragen oder auch bei Solo-Performances genossen werden. Snug Plugs bestehen aus körperfreundlichem, nahtlosem Silikon und verfügen über einen dünnen, flexiblen Hals und einen glatten Haltegriff.

### EINFÜHREN IHRES PLUGS

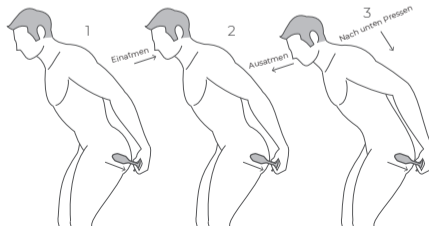
Führen Sie den kleinen oder großen gewichteten Plug ein, bis der breiteste Punkt am äußeren Muskel liegt. Winkeln Sie das Spielzeug dann langsam um 45 Grad nach unten ab, sodass eine Seite des Kolben in den Anus gleitet. Halten Sie das Spielzeug in dieser Tiefe und winkeln Sie es dann vorsichtig um etwa 45 Grad nach oben.

Bewegen Sie das Spielzeug vorsichtig vor und zurück, bis sich der Kolben an dem internen Afterschließmuskel vorbei bewegt und das Spielzeug an seinen Platz gleitet. Wenn Sie während des Einführens Schmerzen oder Beschwerden empfinden, setzen sie nicht Kraft fort. Das wird nur dazu führen, dass sich Ihr Körper mehr verspannt.

### ENTNAHME DES PLUGS

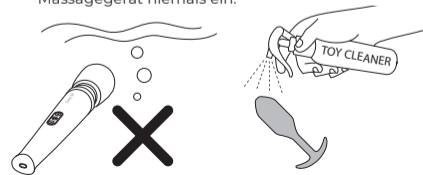
Seien Sie wie beim Einführen auch sanft bei der Entnahme. Halten Sie die Basis in einer Hand und ziehen Sie vorsichtig daran, bis Sie spüren, dass Ihr Körper Widerstand leistet. Halten Sie den Druck und atmen Sie tief und langsam ein.

Beim Ausatmen pressen Sie mit der gleichen Bewegung, wie wenn Sie auf die Toilette gehen. Wenn das Spielzeug nicht herausgleitet, pressen Sie es erneut nach unten und neigen es vorsichtig um 45 Grad nach unten. Wenn eine Seite des Kolben herauskommt, winkeln Sie ihn um 45 Grad nach oben. Wenn der Kolben herauskommt, können Sie den Rest des Spielzeugs leicht herausnehmen.



## REINIGUNG, AUFBEWAHRUNG UND SICHERHEIT

1. Reinigen Sie Ihr wiederaufladbares Vibrationsmassagegerät, Ihren Kurvenaufsatz und Ihren Snug Plug immer gründlich vor und nach jedem Gebrauch.
2. Wir empfehlen hochwertiges Gleitgel auf Wasserbasis. Von Gleitgelen auf Silikonbasis wird abgeraten, da sie das Produkt beschädigen können.
3. Um Ihre Gegenstände richtig zu reinigen, waschen Sie sie mit lauwarmem Wasser und einer anerkannten antibakteriellen Seife. Mit einem fusselfreien Tuch oder Handtuch sauber spülen und trocken tupfen. Verwenden Sie keine Reinigungsmittel, die Alkohol, Benzin oder Aceton enthalten.
4. Vermeiden Sie es, Ihre Gegenstände der direkten Sonneneinstrahlung auszusetzen und halten Sie sie von extremer Hitze fern.
5. Das Le-Wand-Massagegerät ist nicht wasserdicht. Halten Sie es von Wasser fern und tauchen Sie Ihr Massagegerät niemals ein.



## TECHNISCHE DATEN

Modell	Le Wand Petite	Petite Kurvenaufsatz	Snug Plug 2
Materialien	Körpersicherer Silikon / ABS	Körpersicheres Silikon	
Größe	254 x 47 mm	135 x 55 mm	115 x 31 mm
Gewicht	215 g	101 g	114 g
Batterie	340 mAh	–	–
Ladezeit	2 Stunden	–	–
Nutzungszeit	Bis zu 1 Stunde	–	–



## WARNUNG VOR FEHLANWENDUNG

- Nur für Erwachsene. Nur für die äußerliche Anwendung. Entfernen Sie jegliche lose Kleidung oder Schmuck vor der Verwendung.
- Unterbrechen Sie die Stromzufuhr, sobald der Massagestab vollständig aufgeladen wurde.
- Versuchen Sie nicht das Produkt zu verändern oder demontieren.
- Versuchen Sie nicht das Produkt am Ladekabel festzuhalten.
- Tauchen Sie den Massagestab niemals unter Wasser. Waschen Sie den Massagestab nicht mit Wasser oder kochenden Flüssigkeiten. Säubern Sie das Gerät nach jeder Verwendung gründlich mithilfe von geeignetem Spielzeugreiniger.
- Nicht für den dauerhaften Gebrauch von mehr als 15 Minuten geeignet. Lassen Sie das Gerät zwischendurch für 30 Minuten abkühlen.
- Benutzen Sie das Produkt niemals in der Nähe einer Hitzequelle oder während Sie rauchen. Benutzen Sie das Gerät nicht unter einer Decke oder einem Kopfkissen. Halten Sie alle Luftöffnungen frei von Flusen, Haaren etc. und stellen Sie sicher, dass diese niemals verstopft sind.

## WARNUNG

Dieses Gerät ist nicht dafür bestimmt, von Personen (einschließlich Kinder) mit eingeschränkten physischen, sensorischen oder geistigen Fähigkeiten verwendet zu werden. Personen die nicht fähig sind dieses Gerät selbst zu bedienen, sollten dies auch nicht tun. Menschen in der Schwangerschaft, mit Herzschrittmacher, Diabetes, Venenentzündungen und/oder Thrombose, erhöhtem Risiko von Blutgerinnseln, mit implantierten Schrauben, Gelenken oder anderen medizinischen Geräten sollten vor dem Gebrauch einen Arzt konsultieren. Verwenden Sie dieses Gerät nicht auf geschwollener, entzündeter, verbrannter oder beschädigter Haut. Dieses Gerät ist nicht für die Verwendung am Kopf, im Gesicht, an der Brust, am Bauch oder an knöchernen Körperteilen geeignet.

Dies ist kein medizinisches Gerät. Es werden keine medizinischen Behauptungen oder Gewährleistungen auf Basis der Nutzung dieses Produkts garantiert. Wenn Sie sich während der Anwendung unwohl fühlen sollten, beenden Sie die Anwendung sofort und wenden Sie sich an Ihren Arzt.

## GARANTIE

Die Garantie deckt alle Verarbeitungs- oder Materialfehler bei normalem Gebrauch und normaler Pflege über einen Zeitraum von 12 Monaten ab Kaufdatum. Für die Inanspruchnahme von Garantieleistungen ist ein Original-Kaufbeleg erforderlich.

Versuchen Sie nicht, Ihr Massagegerät selbst zu reparieren. Für alle Garantieforderungen oder Rückgabeinformationen, Senden Sie eine E-Mail an **customerservice@bvibe.com**.

b-vibe ist nicht verantwortlich für den Verlust oder die Beschädigung von zurückgegebenen Produkten.

Schreiben Sie uns eine E-Mail an **customerservice@bvibe.com** für unbeantwortete Fragen.

Eine komplette Bedienungsanleitung finden Sie auf **www.bvibe.com**

Hergestellt in China © **b-Vibe™**

Entworfen und Hergestellt von **b-Vibe™**

## ENTSORGUNG

Entsorgung von elektronischen Geräten (anwendbar in der EU und anderen europäischen Ländern mit einem separaten Sammelsystem):



Die durchgestrichene Mülltonne bedeutet, dass diese Geräte nicht als Hausmüll entsorgt werden dürfen, sondern an einem gesonderten Sammelpunkt abgegeben werden müssen.

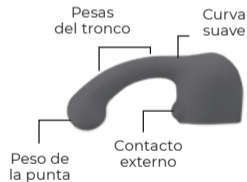
## PANORAMA GENERAL

 ESPAÑOL

Los productos **b-Vibe™** están hechos con silicona suave como la seda y segura para el cuerpo. Nuestros productos no contienen ftalatos ni látex. Prepárate para una satisfacción sensual que no puede ser igualada y que te hará anhelar más.




**LE WAND  
PETITE**



**ACCESORIO CURVO PARA  
LE WAND PETITE**



**B-VIBE  
SNUG PLUG 2**



**GUÍA DEL MASAJE ANAL  
Y EL PLACER**



**BOLSA DE  
VIAJE CON  
CREMALLERA**



**ENEMA  
CLÁSICO**



**BOLSILLO DE  
ALMACENAMIENTO  
DE TOALLA**



**APLICADOR DE  
LUBRICANTE**



**PRESERVATIVOS  
DE DEDO  
(12 UNIDADES)**

**GUANTES DE  
NITRILO  
(10 UNIDADES)**

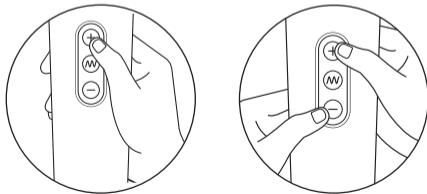
## MASAJEADOR VIBRADOR RECARGABLE LE WAND PETITE

### PARA EMPEZAR

1. Antes del primer uso, cargue su varita durante aproximadamente 2 horas. El cable de carga USB se puede conectar a cualquier puerto USB o adaptador de alimentación USB/AC (no incluido).
  - Luz intermitente = Cargando
  - Luz sólida = Completamente cargada
  - Luz intermitente rápida = Batería baja, necesita carga
2. ENCIENDA el masajeador pulsando **+**. La luz parpadeará para indicar que el producto está ENCENDIDO. Para controlar la intensidad de vibración, utilice los botones **+** y **-** en consecuencia.
3. Para cambiar el patrón de vibración, presione el botón central **M**.


### BLOQUEO DE VIAJE

- Este producto Le Wand cuenta con un bloqueo de viaje para un viaje seguro y conveniente.
- Mantenga pulsados los botones **+** y **-** simultáneamente durante 3 segundos. La luz parpadeante indicará que el masajeador está bloqueado.
- Para desbloquearlo, simplemente repita pulsando y manteniendo pulsados los botones **+** y **-** durante 3 segundos. La luz parpadeante indicará que el masajeador está desbloqueado.



### MODOS DE VIBRACIÓN

- Hay 10 intensidades de vibración.
- Hay 6 modos de vibración, que se explican a continuación:



### ACCESORIO CURVO PARA LE WAND PETITE

El accesorio de silicona para Le Wand Petite está diseñado para ajustarse perfectamente al cabezal de su masajeador recargable Le Wand Petite. El accesorio de silicona proporciona una estimulación intensa y dirigida. El accesorio para Le Wand Petite está hecho de silicona suave como la seda y segura para el cuerpo. No es poroso y es fácil de limpiar.

### INSTRUCCIONES DE USO

1. Cubra el interior del accesorio con lubricante a base de agua para facilitar su colocación en la parte superior de la varita.
2. Coloque el accesorio en la parte superior del cabezal de la varita y deslícelo en su lugar.
3. Si lo desea, puede utilizar lubricante a base de agua en la parte exterior del adaptador
4. Lávelo con jabón suave y séquelo al aire libre después de cada uso.



## B-VIBE SNUG PLUG 2

**b-Vibe™** Snug Plug es un tapón anal con con peso increíblemente sensual que se puede usar de forma cómoda y discreta para una estimulación de uso prolongado. Snug Plugs se puede usar durante el sexo en pareja o disfrutar durante el juego en solitario. Snug Plugs está hecho de silicona lisa y segura para el cuerpo y tiene un cuello delgado y flexible y un mango de agarre suave.

### CÓMO INSERTAR EL TAPÓN

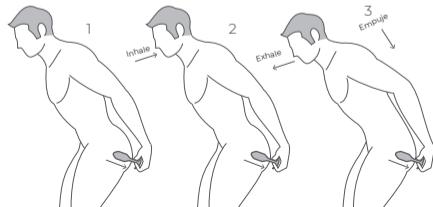
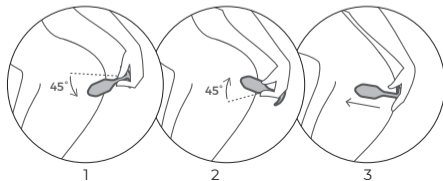
Inserte el tapón pequeño o grande hasta que el punto más ancho esté en el músculo externo. Luego, incline lentamente el juguete hacia abajo unos 45 grados, de modo que un lado de la parte ancha se deslice dentro del ano. Mantenga el juguete a esa profundidad y luego inclínelo suavemente hacia arriba unos 45 grados.

Mueva suavemente el juguete de un lado a otro hasta que la parte ancha se mueva más allá del músculo anal interno y el juguete se deslice en su lugar. Si siente algún dolor o molestia durante la inserción, no la fuerce. Eso sólo hará que su cuerpo se tense más.

### CÓMO QUITAR EL TAPÓN

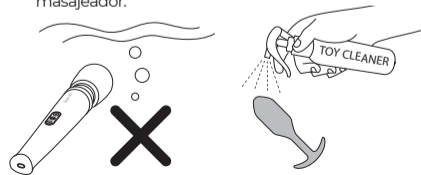
Tenga el mismo cuidado al retirarlo, que con la inserción. Sostenga la base con una mano y tire suavemente de ella hasta que sienta que su cuerpo se resiste. Mantenga esa presión y respire lenta y profundamente.

Al exhalar, empuje con el mismo movimiento que cuando va al baño. Si el juguete no se desliza hacia afuera, vuelva a empujar e inclínelo 45 grados hacia abajo. Al salir un lado de la parte ancha, inclínela 45 grados hacia arriba. Cuando la parte ancha salga, podrá retirar el resto del juguete fácilmente.



## LIMPIEZA, ALMACENAMIENTO Y SEGURIDAD

1. Siempre limpie bien su masajeador vibratorio recargable, el accesorio curvo y el tapón antes y después de cada uso.
2. Recomendamos un lubricante a base de agua de primera calidad. Los lubricantes a base de silicona no son recomendables y pueden causar daños al producto.
3. Para limpiar correctamente sus artículos, lávelos con agua tibia y un jabón antibacteriano de marca conocida. Enjuáguelos y séquelos con un paño o toalla que no deje pelusa. No utilice productos de limpieza que contengan alcohol, gasolina o acetona.
4. Evite dejar sus artículos a la luz directa del sol y nunca los exponga a un calor extremo.
5. El masajeador Le Wand no es impermeable. Manténgalo alejado del agua y nunca sumerja su masajeador.



## ESPECIFICACIONES

Modelo	Le Wand Petite	Accesorio curvo para	Snug Plug 2
Materiales	Silicona segura para el cuerpo / ABS	Silicona sin peligro para el cuerpo	
Talla	254 x 47 mm	135 x 55 mm	115 x 31 mm
Peso	215 g	101 g	114 g
Batería	340 mAh	—	—
Tiempo de carga	2 horas	—	—
Tiempo de uso	Hasta 1 hora	—	—

## ADVERTENCIAS CONTRA EL MAL USO

- Solamente para adultos. Solamente para el uso externo. Qítate toda la ropa amplia y las joyas antes de uso.
- Desenchufe siempre el masajeador de la toma de corriente inmediatamente tras la carga.
- No intente de modificar o desmontar el producto.
- No intente de llevar el producto por el cordón de alimentación, o de usar el cordón de alimentación como un mango.
- No dejes tu masajeador en agua. No limpies nunca el wand con agua o líquidos hirvientes. Límpielo cuidadosamente con un limpiador para juguetes como indicado tras cada uso.
- No recomendado para un uso continuo de mas de 15 minutos, y sugerimos que dejes descansar el articulo unos 30 minutos entre los usos.
- Nunca utilices el producto cerca de una fuente de calor o mientras estés fumando. No uses el producto debajo de una manta o de un cojín. Guarde todas las aperturas de aire libres de pelusa, pelos etc. y asegúrate de no manejarlo en condiciones permitiendo que las aperturas de aire se puedan bloquear.

## ADVERTENCIA

Este producto no puede ser utilizado por personas (incluyendo los niños) con capacidades físicas, sensoriales, o mentales reducidas. Toda persona que no sea capaz de manejar este producto por si misma no debería usar este producto. Toda persona que esté embarazada, tenga un marcapasos, sufre de diabetes, flebitis y/o de trombosis, que tiene un riesgo agravado de desarrollar coágulos sanguíneos, como broches, tornillos o articulaciones artificiales o cualquier otro tipo de aparato médico implantado debería consultar un médico antes de uso. No use en una piel que esté hinchada, inflamada, ampollada o quebrada. No utilizar en la cabeza, el rostro, el torso, el estomago o las partes del cuerpo ososas.

Esto no es un dispositivo médico. Ninguna reclamación medica será justificada o implícita por el uso de este producto. No use este producto cerca del pecho o de la garganta. Si experimenta algún malestar durante el uso, pare de usarlo de inmediato y consulte su profesional de salud.

## GARANTÍA

La garantía cubre todos los defectos de mano de obra o materiales en condiciones normales de uso y cuidado durante un período de 12 meses a partir de la fecha de compra. La prueba de compra original es necesaria para obtener los servicios de garantía.

No intente reparar su masajeador usted mismo. Para cualquier consulta sobre la garantía o información de devolución, correo electrónico **customerservice@bvibe.com**.

b-vibe no se hace responsable de la pérdida o daño de los productos devueltos.

## INFORMACIONES DE ELIMINACIÓN

Eliminación de antiguos dispositivos electrónicos (aplicándose en la UE y los otros países europeos con un sistema de recogida selectiva de residuos):



El símbolo del contenedor de basura tachado indica que estos artículos no pueden ser tratados como desperdicios domésticos, y mas bien ser llevados al punto de recogida apropiado para el reciclaje de dispositivos eléctricos y electrónicos.

Escribanos a **customerservice@bvibe.com** para toda pregunta sin respuesta.

Instrucciones usuario completas en diferentes idiomas pueden consultarse en: **www.bvibe.com**

Hecho en China © **b-Vibe™**

Diseñado y desarrollado por **b-Vibe™**

## VUE D'ENSEMBLE

 **FRANÇAIS**

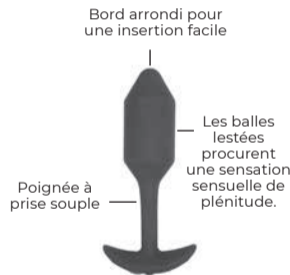
Les produits **b-Vibe™** sont fabriqués avec du silicone doux et soyeux, sans danger pour le corps. Nos produits sont sans phtalate et sans latex. Préparez-vous à une satisfaction sensuelle qui ne peut être égalée et qui vous donnera envie d'en redemander.



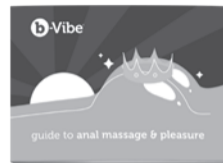
**LE WAND  
PETITE**



**LE WAND PETITE  
CURVE AJOUT**



**B-VIBE  
SNUG PLUG 2**



**GUIDAGE VERS UN MASSAGE  
ANAL & LE PLAISIR**



**SAC DE VOYAGE  
À FERMETURE  
ÉCLAIR**



**CLYSTÈRE  
CLASSIQUE**



**SERVIETTE DE TOILETTE  
AVEC POCHE DE  
RANGEMENT**



**APPLIQUEUR DE  
LUBRIFIANT**



**PRÉSÉRATIFS  
POUR LES DOIGTS  
( 12 PCS)**



**GANTS EN  
NITRILE  
( 10 PCS)**

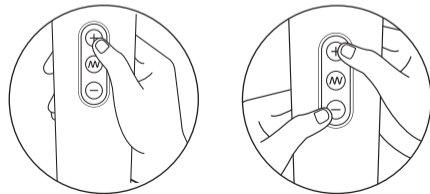
## MASSEUR VIBRANT RECHARGEABLE LE WAND PETITE

### POUR COMMENCER

1. Avant la première utilisation, chargez votre baguette pendant environ 2 heures. Le câble de chargement USB peut être branché sur n'importe quel port USB ou adaptateur d'alimentation USB/AC (non inclus).
  - Voyant clignotant = Charge
  - Voyant solide = Pleine charge
  - Voyant clignotant rapide = Batterie faible, la charge est nécessaire.
2. Allumez votre masseur en appuyant sur + . Le voyant clignote pour indiquer que le produit est allumé. Pour contrôler l'intensité des vibrations, utilisez les boutons + et - en conséquence.
3. Pour modifier le profil vibratoire, appuyez sur le bouton central W .


### VERROUILLAGE VOYAGE

- Ce produit Le Wand est équipé d'une serrure de voyage pour un voyage sûr et pratique.
- Appuyez simultanément sur les boutons + et - maintenez-les enfoncés pendant 3 secondes. Le voyant clignotant indique que le malaxeur est verrouillé.
- Pour déverrouiller, répétez simplement en appuyant sur les boutons + et - et en les maintenant enfoncés pendant 3 secondes. Le voyant clignotant indique que le malaxeur est déverrouillé.



## MODES VIBRATOIRES

- Il y a 10 intensités de vibration.
- Il y a 6 modes de vibration, expliqués ci-dessous :




## LE WAND PETITE CURVE AJOUT

L'accessoire en silicone Le Wand Petite est conçu pour s'adapter confortablement sur la tête de votre masseur Le Wand Petite Rechargeable. L'attachement en silicone procure une stimulation intense et ciblée. Le Wand Petite Attachment est fait de silicone doux, soyeux et sans danger pour le corps. Il est non poreux et facile à nettoyer.

### MODE D'EMPLOI

1. Enduisez l'intérieur de l'accessoire avec un lubrifiant à base d'eau pour faciliter la mise en place sur le dessus de la lance.
2. Placez l'accessoire sur le dessus de la tête de la baguette et faites-le glisser en place.
3. Utiliser un lubrifiant à base d'eau à l'extérieur de l'accessoire si désiré.
4. Laver avec un savon doux et sécher à l'air après utilisation.



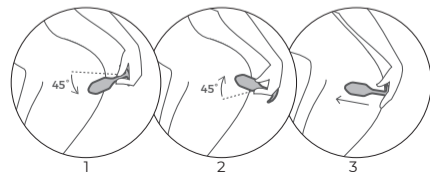
## B-VIBE SNUG PLUG 2

**b-Vibe™** Snug Plug est un butt plugs incroyablement sensuel qui peut être porté confortablement et discrètement pour une stimulation prolongée lors du port. Les Snug Plugs peuvent être portés pendant les relations sexuelles entre partenaires ou être utilisés en solo. Snug Plugs est fabriqué en silicone sans couture et sans danger pour le corps. Il est doté d'un col fin et flexible et d'une poignée à prise souple.

### INSERTION DE LA FICHE

Insérez la fiche Small ou Large Weighhed jusqu'à ce que le point le plus large se trouve au niveau du muscle externe. Ensuite, inclinez lentement le jouet vers le bas d'environ 45 degrés, de sorte qu'un côté de l'ampoule glisse à l'intérieur de l'anus. Gardez le jouet à cette profondeur, puis inclinez doucement le jouet vers le haut d'environ 45 degrés.

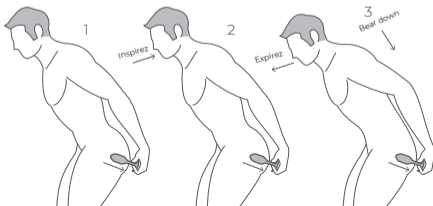
Déplacez doucement le jouet d'avant en arrière jusqu'à ce que l'ampoule passe devant le muscle anal interne et que le jouet glisse en place. Si vous ressentez de la douleur ou de l'inconfort pendant l'insertion, ne la forcez pas. Cela ne fera que resserrer davantage votre corps.



### RETRAIT DE LA PRISE

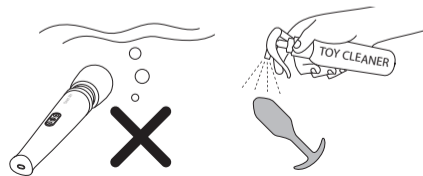
Soyez doux avec le retrait, tout comme avec l'insertion. Tenez la base d'une main et tirez doucement dessus jusqu'à ce que vous sentiez votre corps résister. Gardez cette pression et respirez lentement et profondément.

Lorsque vous expirez, faites le même mouvement que lorsque vous allez aux toilettes. Si le jouet ne glisse pas vers l'extérieur, appuyez à nouveau vers le bas et inclinez-le doucement de 45 degrés vers le bas. Lorsqu'un côté de la boule sort, l'incliner vers le haut de 45 degrés. Quand l'ampoule sortira, vous pourrez retirer le reste du jouet facilement.



## NETTOYAGE, STOCKAGE ET SÉCURITÉ

1. Toujours nettoyer soigneusement votre masseur vibrant rechargeable, l'accessoire Curve Attachment & Snug Plug avant et après chaque utilisation.
2. Nous recommandons un lubrifiant à base d'eau de première qualité. Les lubrifiants à base de silicone ne sont pas recommandés et peuvent endommager le produit.
3. Pour bien nettoyer vos articles, lavez-les à l'eau tiède et tiède avec un savon antibactérien respecté. Rincez et séchez en tapotant à l'aide d'un chiffon ou d'une serviette non pelucheux. N'utilisez pas de nettoyeurs contenant de l'alcool, de l'essence ou de l'acétone.
4. Évitez de laisser vos articles à la lumière directe du soleil et ne les exposez jamais à une chaleur extrême.
5. Le masseur Le Wand n'est pas étanche. Tenir à l'écart de l'eau et ne jamais immerger le masseur.



## CARACTÉRISTIQUES

Modèle	Le Wand Petite	Curve Ajout	Snug Plug 2
Matériaux	Silicone sans risque pour le corps / ABS	Silicone sans risque pour le corps	
Taille	254 x 47 mm	135 x 55 mm	115 x 31 mm
Poids	215 g	101 g	114 g
Battery	340 mAh	—	—
Temps de charge	2 heures	—	—
Temps d'utilisation	Jusqu'à 1 heure	—	—



## AVERTISSEMENTS CONTRE LES UTILISATIONS ABUSIVES

- Uniquement à l'usage des adultes. Uniquement prévu pour un usage externe. Enlevez tous les vêtements amples et les bijoux avant usage.
- Toujours débrancher le masseur de la prise de courant immédiatement après la charge.
- Ne tentez pas de modifier ou démonter le produit.
- Ne tentez pas de transporter ce produit en le tenant par le cordon d'alimentation, ou d'utiliser le cordon d'alimentation comme une poignée.
- Ne placez pas votre masseur dans l'eau. Ne lavez jamais le wand avec de l'eau ou des liquides bouillants. Nettoyez-le soigneusement et uniquement avec un nettoyeur adapté aux jouets comme indiqué après chaque usage.
- Il est déconseillé de l'utiliser de façon continue pendant plus de 15 minutes, et nous vous suggérons de laisser votre article au repos pendant 30 minutes entre deux utilisations.
- Ne jamais utiliser le produit près d'une source de chaleur ou tandis que vous fumez. N'utilisez pas le produit sous une couverture ou un coussin. Maintenez toutes les ouvertures d'air sans peluches, cheveux etc. et assurez-vous de ne pas le manipuler dans des conditions où les ouvertures pourraient se bloquer.

## AVERTISSEMENT

Cet article ne doit pas être utilisé par des personnes (y compris les enfants) ayant des capacités physiques, sensorielles, ou mentales diminuées. Toute personne n'étant pas capable de faire fonctionner ce produit par elle-même ne devrait pas utiliser ce produit. Toute personne qui est enceinte, a un pacemaker, souffre de diabète, phlébite et/ou thrombose, qui a un risque accru de développer des caillots sanguins, a des broches, des vis ou des articulations artificielles ou d'autres appareillages médicaux implantés devrait consulter un médecin avant usage. Ne pas utiliser sur une peau tuméfiée, enflammée, boursouflée ou déchirée. Ne pas utiliser sur la tête, le visage, le torse, l'estomac ou les parties du corps osseuses.

Ceci n'est pas un appareil médical. Aucune réclamation à titre de frais médicaux ne sera justifiée ou implicite par l'utilisation de ce produits. Ne pas utiliser dans les zones du torse et de la gorge. Si vous ressentez la moindre gêne pendant l'usage, arrêtez immédiatement et consultez votre professionnel de santé.

## GARANTIE

La garantie couvre tous les défauts de fabrication ou de matériaux dans des conditions normales d'utilisation et d'entretien pendant une période de 12 mois à compter de la date d'achat. La preuve d'achat originale est requise pour obtenir les services de garantie.

N'essayez pas de réparer votre masseur vous-même. Pour toute demande de garantie ou d'information de retour, envoyez un courriel à **customerservice@bvibe.com**.

b-vibe n'est pas responsable de la perte ou des dommages des produits retournés.

Envoyez-nous un message à **customerservice@bvibe.com** pour toute question supplémentaire.

Des instructions utilisateur complètes en différentes langues peuvent être consultées sur: **www.bvibe.com**

Fabriqué en Chine © **b-Vibe™**  
Conçu et développé par **b-Vibe™**

## INFORMATIONS DE MISE AU REBUT

Décharge de vieux équipements électroniques (applicable dans l'UE et les autres pays européens pratiquant le tri des déchets):



Le symbole de la poubelle barrée indique que cet article ne doit pas être traité comme une ordure ménagère, mais plutôt être déposé à l'endroit approprié pour le recyclage d'équipements électriques et électroniques.

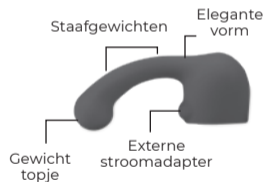
## OVERZICHT

 **NEDERLANDS**

De producten van **b-Vibe™** worden gemaakt van zijdezachte, lichaamsveilige siliconen. Onze producten zijn ftalaat- en latexvrij. Bereidt u voor op een ongeziene sensuele bevrediging waar u telkens opnieuw naar verlangt.



**LE WAND PETITE**



**LE WAND PETITE GEKROMD OPZETSTUK**



**B-VIBE SNUG PLUG 2**



**RICHTLIJN VOOR ANALE MASSAGE & PLEZIER**



**REISTAS MET RITSSLUITING**



**KLASSIEKE KLYSMA**



**GLIJMIDDEL APPLICATOR**



**HANDDOEK OPBERGZAK**



**VINGERCONDOOMS (12 STUKS)**



**NITRIELHANDSCHOENEN (10 STUKS)**

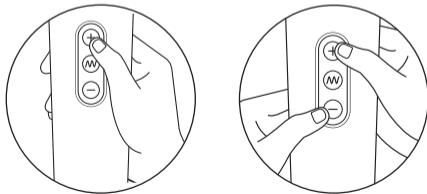
## LE WAND PETITE OPLAADBARE VIBRERENDE STIMULATOR

### VAN START GAAN

1. Voor het eerste gebruik laadt u het toestel ongeveer 2 uur lang op. De USB-laadkabel kan op elke USB-poort of USB-netadapter (niet meegeleverd) worden aangesloten.
  - Knipperend lampje = opladen
  - Vastbrandend lampje = volledig opgeladen
  - Snel knipperend lampje = batterij bijna leeg; moet opgeladen worden.
2. Schakel uw stimulator AAN door op + te drukken. Het lampje knippert om aan te geven dat het product is ingeschakeld. Om de trillingsintensiteit te regelen, gebruikt u de knoppen + en -.
3. Om het trilpatroon te wijzigen drukt u op de middelste W knop.

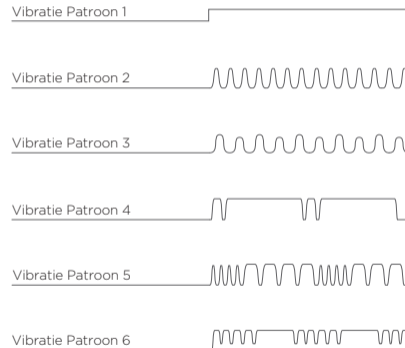
### REISVERGRENDELING

- Dit Le Wand-product is voorzien van een reisslot zodat u veilig en gemakkelijk kunt reizen.
- Houd tegelijkertijd de + en - toetsen 3 seconden ingedrukt. Een knipperend lampje geeft aan dat de stimulator vergrendeld is.
- Om de stimulator te ontgrendelen, herhaalt u dit eenvoudigweg door de + en - knoppen gedurende 3 seconden ingedrukt te houden. Een knipperend lampje geeft aan dat de stimulator ontgrendeld is.



### VIBRATIESTANDEN

- Er zijn 10 trillingsintensiteiten.
- Er zijn 6 vibratiestanden, hieronder uitgelegd:




### LE WAND PETITE GEKROMD OPZETSTUK

Le Wand Petite siliconen opzetstuk is ontworpen om strak over het hoofd van uw Le Wand Petite oplaadbare stimulator heen te passen. Het siliconen opzetstuk zorgt voor intense, gerichte stimulatie en is gemaakt van lichaamsveilige, zijdezachte siliconen. Het is niet poreus en eenvoudig schoon te maken.

### GEBRUIKSIJNSTRUCTIES

1. Smeer de binnenkant van het opzetstuk in met glijmiddel op waterbasis voor een eenvoudigere plaatsing op de steel.
2. Plaats het opzetstuk op de bovenkant van de staafkop en schuif het op zijn plaats.
3. Gebruik indien gewenst glijmiddel op waterbasis aan de buitenkant van het opzetstuk.
4. Was met milde zeep en laat het na gebruik door de lucht drogen.

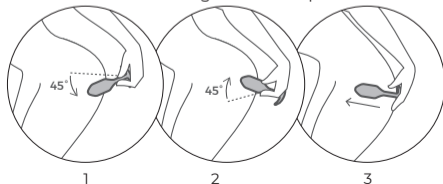


## B-VIBE SNUG PLUG 2

De **b-Vibe™** Snug Plug is een ongelooflijk sensuele, verzwaarde buttplug die comfortabel en discreet gebruikt kan worden voor langdurige stimulatie. De Snug Plug kan gedragen worden tijdens seks met uw partner of wanneer u met uzelf speelt. De Snug Plug is gemaakt van lichaamsveilige, naadloze siliconen en is voorzien van een dunne, flexibele hals en gladde handgreep.

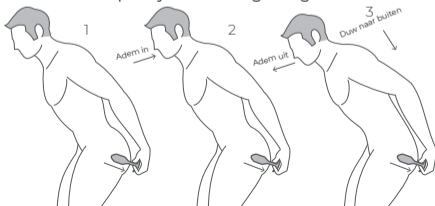
### UW PLUG INBRENGEN

Breng de kleine of grote verzwaarde plug in tot het breedste punt zich op het niveau van de sluitspier bevindt. Richt het speeltje vervolgens langzaam ongeveer 45 graden naar beneden, zodat één kant ervan in de anus schuift. Houd het speeltje op die diepte en draai het voorzichtig ongeveer 45 graden naar boven. Beweeg het speeltje zachtjes heen en weer zodat het langs de interne anaalspier beweegt en het speeltje op zijn plaats glijdt. Indien u pijn of ongemak heeft tijdens het inbrengen, forceer het dan absoluut niet. Dat zal er alleen maar toe leiden dat uw lichaam zich nog verder aanspant.



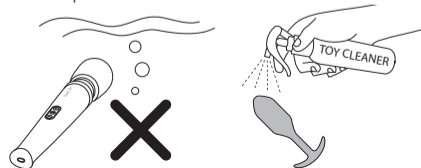
### UW PLUG VERWIJDEREN

Wees voorzichtig bij het terugtrekken - net zoals bij het inbrengen. Houd de basis in één hand en trek er zachtjes aan tot u voelt dat uw lichaam zich verzet. Houd die druk vast en haal langzaam en diep adem. Wanneer u uitademt, duwt het speeltje naar buiten in dezelfde houding als wanneer u naar toilet gaat. Indien het speeltje niet naar buiten glijdt, doet u dit opnieuw en draait u het speeltje zachtjes 45 graden naar beneden. Wanneer één kant van de plug de anus verlaat, richt u het 45 graden omhoog. Wanneer het peervormige stuk er uit is, kunt u de rest van het speeltje eenvoudig terugtrekken.



## REINIGING, OPSLAG & VEILIGHEID

1. Reinig altijd uw oplaadbare vibrerende stimulator, opzetstuk & Snug Plug grondig voor en na elk gebruik.
2. We adviseren een kwalitatief glijmiddel op waterbasis. Glijmiddel op basis van siliconen wordt niet aanbevolen en kan het product beschadigen.
3. Om uw spullen goed schoon te maken, wast u ze met lauwwarm water en een kwalitatieve antibacteriële zeep. Reinig en droog met een pluisvrije doek of handdoek. Gebruik geen reinigingsmiddelen die alcohol, benzine/ petroleum of aceton bevatten.
4. Laat uw toestel niet in direct zonlicht achter en stel het nooit bloot aan extreme hitte.
5. Het Le Wand massagetoestel is niet waterdicht. Houd het apparaat uit de buurt van water en dompel het nooit onder in het water.



## SPECIFICATIES

Model	Le Wand Petite	Gekromd opzetstuk	Snug Plug 2
Materialen	Lichaamsveilige Siliconen / ABS	Lichaamsveilige Siliconen	
Maat	254 x 47 mm	135 x 55 mm	115 x 31 mm
Gewicht	215 g	101 g	114 g
Batterij	340 mAh	–	–
Opladen	2 uur	–	–
Gebruikstijd	Tot 1 uur	–	–

## WAARSCHUWINGEN TEGEN MISBRUIK

- Alleen voor gebruik door volwassenen. Alleen voor uitwendig gebruik. Verwijder alle losse kleding of sieraden voor gebruik.
- Trek altijd de stimulator uit het stopcontact onmiddellijk na het opladen.
- Probeer het product niet te wijzigen of te ontmantelen.
- Probeer niet om het product aan het netsnoer te dragen, of het netsnoer als handvat te gebruiken.
- Plaats de massager niet in het water. Was de wand nooit met water of kokende vloeistoffen. Grondig reinigen alleen met een geschikt speelgoed reinigingsmiddel zoals aangegeven na elk gebruik.
- Niet aanbevolen voor gebruik langer dan 15 minuten, laat bij voorkeur het apparaat rusten gedurende 30 minuten tussen twee gebruiken.
- Gebruik het product nooit in de buurt van een warmtebron en tijdens het roken. Gebruik het product niet onder een deken of kussen. Houd alle luchtopeningen vrij van pluisjes, haar enz. En zorg ervoor dat niet dat hij niet gebruikt wordt in de toestand waarin de luchtopeningen kunnen worden geblokkeerd.

## WAARSCHUWINGEN

Dit item mag niet worden gebruikt door personen (inclusief kinderen) met verminderde lichamelijke, zintuiglijke of geestelijke vermogens. Elke persoon die niet in staat is om dit product te gebruiken door het zelf te bedienen mag dit product niet gebruiken. Iedereen die zwanger is, een pacemaker heeft, lijdt aan diabetes, flebitis en / of trombose, die een verhoogd risico heeft op het ontwikkelen van bloedstolsels, met pennen, schroeven of kunstmatige gewrichten of andere geïmplanteerde medische apparatuur moet een arts te raadplegen voor gebruik. Niet gebruiken op huid die gezwollen of ontstoken is, of blaren of beschadigingen heeft. Niet gebruiken op het hoofd, gezicht, borst, buik of ossale lichaamsdelen.

Dit is geen medisch apparaat. Er worden geen medische claims gegarandeerd of gesuggereerd door het gebruik van dit product. Niet gebruiken in de buurt van de borst of de keel. Als u enig ongemak tijdens het gebruik ervaart, stop dan direct met het gebruik en raadpleeg uw zorgverlener.

## GARANTIE

De garantie dekt alle defecten wat betreft de fabricatie en materialen bij normaal gebruik en onderhoud gedurende een periode van 12 maanden vanaf de datum van aankoop. Een origineel aankoopbewijs is vereist om beroep te doen op deze garantievoorwaarden.

Probeer uw stimulator niet zelf te repareren. Voor vragen over de garantie of informatie over retourzendingen kunt u een e-mail sturen naar **customerservice@bvibe.com**.

b-vibe is niet verantwoordelijk voor verlies of beschadiging van geretourneerde producten.

E-mail ons op **customerservice@bvibe.com** voor eventuele onbeantwoorde vragen.

Volledige gebruiksaanwijzing in andere talen is te vinden op:  
**www.bvibe.com**

Gemaakt in China © **b-Vibe™**

Ontworpen en ontwikkeld door **b-Vibe™**

## INFORMATIE OVER HET VERWIJDEREN

Verwijdering van oude elektronische apparatuur (in de EU en andere Europese landen met gescheiden inzameling van afval systemen):



Het doorgestreepte vuilnisbak symbool geeft aan dat deze onderdelen niet moeten worden behandeld als huishoudelijk afval, maar naar het juiste verzamelpunt moeten worden gebracht voor de recycling van elektrische en elektronische apparatuur.

## PANORAMICA



I prodotti **b-Vibe™** sono realizzati in silicone setoso, liscio e sicuro per il corpo. I nostri prodotti sono privi di ftalati e lattice. Preparati per una soddisfazione sensuale che non può essere superata e che te ne farà desiderare di più.




**LE WAND  
PETITE**



**LE WAND PETITE  
ATTACCO CURVO**



**B-VIBE  
SNUG PLUG 2**



**GUIDA AL MASSAGGIO E  
AL PIACERE ANALE**



**BORSA DA  
VIAGGIO CON  
CERNIERA**



**CLISTERE  
CLASSICO**



**ASCIUGAMANO  
CON SACCHETTO DI  
STOCCAGGIO**



**APPLICATORE  
LUBRIFICANTE**



**PRESERVATIVI  
PER DITA  
( 12 PZ. )**



**GUANTI IN  
NITRILE  
( 10 PZ. )**

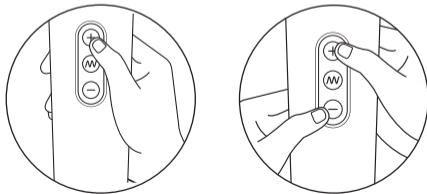
## MASSAGGIATORE VIBRANTE RICARICABILE LE WAND PETITE

### COME INIZIARE

1. Prima del primo utilizzo, caricare il vibratore per circa 2 ore. Il cavo di ricarica USB può essere collegato a qualsiasi porta USB o adattatore di alimentazione USB/CA (non incluso).
  - Luce lampeggiante = in carica
  - Luce fissa = carica completata
  - Luce lampeggiante rapida = batteria scarica, è necessario ricaricare
2. Accendere il massaggiatore premendo **+**. La luce lampeggerà per indicare che il prodotto è acceso. Per regolare l'intensità della vibrazione utilizzare i pulsanti **+** e **-**.
3. Per modificare il tipo di vibrazione premere il pulsante centrale **W**.

### LUCCHETTO DA VIAGGIO

- Questo prodotto Le Wand è dotato di un lucchetto da viaggio per viaggiare in tutta sicurezza e comodità.
- Tenere premuti contemporaneamente i pulsanti **+** e **-** per 3 secondi. Una luce lampeggiante indicherà che il massaggiatore è bloccato.
- Per sbloccare, è sufficiente ripetere l'operazione tenendo premuti i pulsanti **+** e **-** per 3 secondi. Una luce lampeggiante indicherà che il massaggiatore è sbloccato.



### MODALITÀ DI VIBRAZIONE

- 10 intensità di vibrazione.
- 6 modalità di vibrazione, spiegate sotto:

Modalità di vibrazione 1



Modalità di vibrazione 2



Modalità di vibrazione 3



Modalità di vibrazione 4



Modalità di vibrazione 5



Modalità di vibrazione 6



### LE WAND PETITE ATTACCO CURVO

L'accessorio in silicone di Le Wand Petite è stato progettato per adattarsi alla testa del tuo massaggiatore ricaricabile Le Wand Petite. L'accessorio in silicone fornisce una stimolazione intensa e mirata. L'accessorio Le Wand Petite è realizzato in silicone liscio, setoso e sicuro per il corpo. Non è poroso ed è facile da pulire.

### ISTRUZIONI PER L'USO

1. Rivestire l'interno dell'accessorio con lubrificante a base d'acqua per facilitare il posizionamento sopra il massaggiatore.
2. Posizionare l'accessorio sulla parte superiore della testa del massaggiatore e far scorrere in posizione.
3. Utilizzare lubrificante a base d'acqua all'esterno dell'accessorio, se lo si desidera.
4. Lavare con sapone neutro e far asciugare all'aria aperta dopo l'uso.



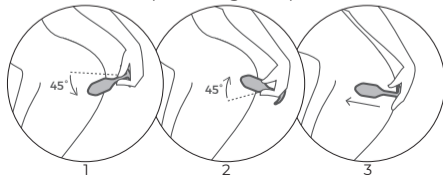
## B-VIBE SNUG PLUG 2

I prodotti **b-Vibe™** Lo Snug Plug plug è un plug anale con peso incredibilmente sensuale che può essere indossato comodamente e discretamente per una stimolazione prolungata. Lo Snug Plug può essere indossato durante il sesso in coppia o goduto durante il gioco da solo. Snug Plug è realizzato in silicone senza cuciture sicuro per il corpo ed è caratterizzato da un collo sottile e flessibile e da un'impugnatura liscia.

### INSERIMENTO DEL PLUG

Inserire il plug con peso piccolo o grande fino a quando il punto più largo si trova sul muscolo esterno. Poi, inclinare lentamente il giocattolo verso il basso di circa 45 gradi, in modo che un lato del bulbo scivoli all'interno dell'ano. Tenere il giocattolo a quella profondità e poi inclinare delicatamente il giocattolo verso l'alto di circa 45 gradi.

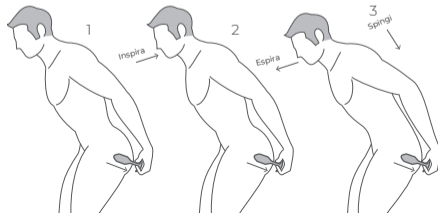
Spostare delicatamente il giocattolo avanti e indietro fino a quando il bulbo si muoverà oltre il muscolo anale interno e il giocattolo scivolerà in posizione. Se hai dolore o disagio durante l'inserimento, non forzarlo. Il tuo corpo si stringerà di più.



### RIMOZIONE DEL PLUG

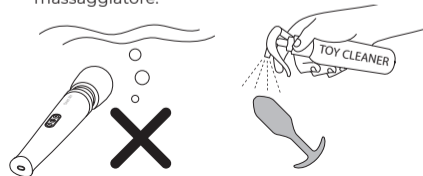
Sii delicato durante l'estrazione, proprio come durante l'inserimento. Tenere la base in una mano e tirare delicatamente su di essa fino a sentire il corpo che resiste. Tieni la pressione e fai un respiro lento e profondo.

Mentre espiri, spingi con lo stesso movimento di quando vai in bagno. Se il giocattolo non scivola fuori, spingi nuovamente e inclinalo delicatamente verso il basso di 45 gradi. Quando un lato del bulbo esce, inclinalo di 45 gradi. Quando il bulbo esce, sarai in grado di far uscire facilmente il resto del giocattolo.



## PULIZIA, STOCCAGGIO E SICUREZZA

1. Pulisci sempre accuratamente il tuo massaggiatore vibrante ricaricabile, l'accessorio curvo & lo Snug Plug prima e dopo ogni utilizzo.
2. Raccomandiamo un lubrificante di qualità superiore a base d'acqua. I lubrificanti a base di silicone non sono consigliati e possono danneggiare il prodotto.
3. Per pulire correttamente i tuoi articoli, lavi con acqua tiepida e un buon sapone antibatterico. Sciacquare e tamponare con un panno o un asciugamano senza pelucchi. Non utilizzare detergenti contenenti alcool, petrolio o acetone.
4. Evitare di lasciare gli oggetti alla luce diretta del sole e non esporli mai a calore estremo.
5. Il massaggiatore Le Wand non è impermeabile. Tenere lontano dall'acqua e non immergere mai il massaggiatore.



## SPECIFICAZIONI

Model	Le Wand Petite	Attacco curvo	Snug Plug 2
Materiali	Silicone / ABS sicuri per il corpo		Silicone
Dimensioni	254 x 47 mm	135 x 55 mm	115 x 31 mm
Peso	215 g	101 g	114 g
Batteria	340 mAh	-	-
Ricarica	2 uur	-	-
Tempo di utilizzo	Fino a 1 ora	-	-



## AVVERTENZE IN MERITO ALL'USO SCORRETTO

- Utilizzabile solo da persone adulte. Solo per uso esterno. Togliersi abiti larghi o gioielli prima dell'uso.
- Staccare sempre il massaggiatore dalla presa immediatamente dopo la ricarica.
- Non tentare di modificare o smontare il prodotto.
- Non tentare di trasportare il prodotto per il cavo di alimentazione o di usare il cavo di alimentazione come manico
- Non mettere in acqua il massaggiatore. Non lavare mai la bacchetta con acqua o liquidi bollenti. Dopo ogni uso, lavare accuratamente solo con pulitori per giocattoli adatti, come indicato.
- Non adatto a un uso prolungato superiore ai 15 minuti; si consiglia di concedere una pausa all'unità tra un utilizzo e l'altro.
- Non utilizzare mai il prodotto vicino a una fonte di calore o mentre si sta fumando. Non utilizzare il prodotto sotto una coperta o un cuscino. Lasciare tutte le aperture per l'aria libere da pelucchi, capelli, ecc. e assicurarsi di non azionare il prodotto quando le aperture per l'aria potrebbero bloccarsi.

## AVVERTENZE

Questo articolo non deve essere utilizzato da persone (compresi i bambini) con ridotte capacità fisiche, sensoriali o mentali. Chiunque non sia in grado di far funzionare da solo questo prodotto non dovrebbe utilizzarlo. Donne incinte, portatori di pacemaker, persone che soffrono di diabete, flebite e/o trombosi, che hanno maggiori probabilità di sviluppare trombi, a causa di perni, viti, articolazioni artificiali o altri dispositivi medici impiantati, dovrebbero consultare un professionista medico prima dell'uso. Non usare sulla pelle.

Non è un dispositivo medico. L'uso di questo prodotto non garantisce o implica rimborsi per eventuali spese mediche. Non usare vicino al torace o alla gola. In caso di dolore, sospendere immediatamente l'uso e consultare un medico.

## GARANZIA

La garanzia copre tutti i difetti di lavorazione o dei materiali in condizioni di normale utilizzo e cura per un periodo di 12 mesi dalla data di acquisto. Per ottenere i servizi di garanzia è necessaria una prova d'acquisto originale.

Non tentare di riparare il massaggiatore da soli. Per qualsiasi domanda sulla garanzia o informazioni sulla restituzione, e-mail : **customerservice@bvibe.com**.

b-vibe non è responsabile per la perdita o il danneggiamento dei prodotti restituiti.

## INFORMAZIONI SULLO SMALTIMENTO

Smaltimento delle vecchie apparecchiature elettroniche (applicabile nell'Unione Europea e in altri paesi europei con sistemi di raccolta differenziata):



Il simbolo del cassonetto barrato indica che questi oggetti non vanno trattati come rifiuti domestici, ma devono invece essere portati al centro di raccolta per il riciclaggio di apparecchiature elettriche ed elettroniche.

Per domande non incluse in questa pagina, inviare una mail a **customerservice@bvibe.com**

Istruzioni complete per l'uso sono disponibili in altre lingue all'indirizzo **www.bvibe.com**

Prodotto in Cina © **b-Vibe™**  
Progettato e sviluppato da **b-Vibe™**

## ОБЗОР

 РУССКИЙ

Продукты **b-Vibe™** изготовлены из шелковистого, гладкого, безопасного для тела силикона. Наши продукты не содержат фталатов и латекса. Приготовьтесь к чувственному удовлетворению, которое не поддается сравнению и заставит вас жаждать большего.



**LE WAND  
PETITE**



**ИЗОГНУТАЯ НАСАДКА-  
ДОПОЛНЕНИЕ LE WAND PETITE**



**B-VIBE  
SNUG PLUG 2**



**ПУТЕВОДИТЕЛЬ ПО АНАЛЬНОМУ  
МАССАЖУ И УДОВОЛЬСТВИЮ**



**СУМКА ДЛЯ  
ТРАНСПОРТИРОВКИ НА  
МОЛНИИ**



**КЛАССИЧЕСКАЯ  
КЛИЗМА**



**ПОЛОТЕНЦЕ С  
МЕШОЧКОМ ДЛЯ  
ХРАНЕНИЯ**



**АППЛИКАТОР ДЛЯ  
СМАЗКИ**



**ПРЕЗЕРВАТИВЫ  
ДЛЯ ПАЛЬЦЕВ  
(12 ШТ.)**



**НИТРИЛОВЫЕ  
ПЕРЧАТКИ  
(10 ШТ.)**

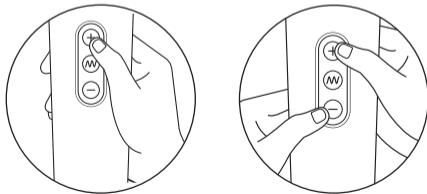
## АККУМУЛЯТОРНЫЙ ВИБРОМАССАЖЕР LE WAND PETITE

### НАЧАЛО РАБОТЫ

1. Перед первым использованием зарядите массажер в течение примерно 2 часов. Кабель зарядки USB можно подключить к любому USB-порту или адаптеру питания USB/AC (не входит в комплект поставки).
  - Мигающий свет индикатора = Зарядка
  - Непрерывный свет индикатора = Полностью заряженный
  - Быстро мигающий свет индикатора = Низкий уровень заряда батареи, требуется зарядка
2. Включите массажер, нажав **+**. Индикатор будет мигать, указывая на то, что устройство включено. Для управления интенсивностью вибрации используйте кнопки **+** и **-** соответственно.
3. Для изменения схемы вибрации нажмите центральную кнопку **M**.

### БЛОКИРОВКА ВО ВРЕМЯ ПЕРЕДВИЖЕНИЯ

- Устройство Le Wand оснащено блокиратором для безопасного и удобного передвижения.
- Одновременно нажмите и удерживайте кнопки **+** и **-** в течение 3 секунд. Мигающий индикатор указывает на то, что массажер заблокирован.
- Для разблокировки просто повторите процедуру, нажав и удерживая кнопки **+** и **-** в течение 3 секунд. Мигающий индикатор указывает на то, что массажер разблокирован.



### РЕЖИМЫ ВИБРАЦИИ

- Имеется 10 значений интенсивности вибрации.
- Имеется 6 режимов вибрации, которые объясняются ниже:

Схема вибрации 1



Схема вибрации 2



Схема вибрации 3



Схема вибрации 4



Схема вибрации 5



Схема вибрации 6



### ИЗОГНУТАЯ НАСАДКА-ДОПОЛНЕНИЕ LE WAND PETITE

Силиконовая насадка Le Wand Petite разработана таким образом, чтобы она плотно прилегала к головке вашего аккумуляторного массажера Le Wand Petite. Силиконовая насадка обеспечивает интенсивную целенаправленную стимуляцию. Насадка Le Wand Petite изготовлена из безопасного для тела, шелковистого, гладкого силикона. Он не пористый и легко чистится.

### ИНСТРУКЦИИ ПО ЭКСПЛУАТАЦИИ

1. Нанесите на внутреннюю поверхность насадки смазку на водной основе, чтобы облегчить ее размещение на верхней части массажера.
2. Установите насадку на верхнюю часть головки массажера и зафиксируйте на месте.
3. По желанию используйте смазку на водной основе на внешней поверхности насадки.
4. После использования промойте мягким мылом и просушите на воздухе.



## **B-VIBE SNUG PLUG 2**

**b-Vibe™** Snug Plug - это невероятно чувственные утяжеленные анальные плаги, которые можно носить комфортно и незаметно для продолжительной стимуляции. Snug Plugs можно носить во время партнерского секса или наслаждаться соло. Snug Plugs изготовлены из безопасного для тела бесшовного силикона и имеют тонкую, гибкую шейку и гладкую рукоятку для захвата.

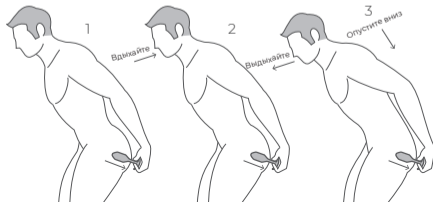
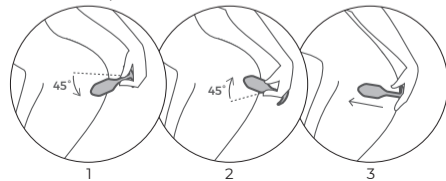
### **ВВЕДЕНИЕ ПЛАГА**

Вставляйте плаг малого или большого веса, пока самая широкая точка не окажется на внешней мышце. Затем медленно наклоните игрушку вниз примерно на 45 градусов, чтобы одна сторона колбы проскользнула внутрь ануса. Держите игрушку на этой глубине, а затем осторожно наклоните ее вверх примерно на 45 градусов.

Аккуратно перемещайте игрушку взад-вперед, пока колба не пройдет мимо внутренней анальной мышцы и игрушка не станет на свое место. Если во время введения вы испытываете боль или дискомфорт, не применяйте силу. Это только заставит ваше тело еще больше напрячься.

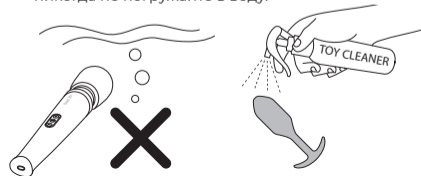
### **ИЗВЛЕЧЕНИЕ ПЛАГА**

Будьте осторожны при извлечении игрушки, как и при введении. Держите основание в одной руке и осторожно потяните за него, пока не почувствуете сопротивление своего тела. Поддерживайте это давление и сделайте медленный, глубокий вдох. Выдыхая, опускайтесь вниз в том же движении, что и при посещении туалета. Если игрушка не выскальзывает, снова опустите ее вниз и аккуратно наклоните под углом 45 градусов. Как только одна сторона колбы выйдет наружу, наклоните ее вверх на 45 градусов. Когда колба выйдет наружу, вы сможете легко извлечь остальную часть игрушки.



## **ЧИСТКА, ХРАНЕНИЕ И БЕЗОПАСНОСТЬ**

1. Всегда тщательно очищайте аккумуляторный вибромассажер, изогнутую насадку-дополнение и Snug Plug перед каждым использованием и после него.
2. Мы рекомендуем смазку премиум-класса на водной основе. Не рекомендуется использовать смазки на силиконовой основе, так как это может привести к повреждению устройства.
3. Чтобы правильно очистить изделие, промойте его теплой водой с использованием антибактериального мыла. Промойте и высушите безворсовой тканью или полотенцем. Не используйте чистящие средства, содержащие спирт, бензин или ацетон.
4. Не оставляйте изделия под прямыми солнечными лучами и никогда не подвергайте их воздействию высоких температур.
5. Массажер Le Wand не является водонепроницаемым. Храните его вдали от воды и никогда не погружайте в воду.



## **ТЕХНИЧЕСКИЕ ХАРАКТЕРИСТИКИ**

Model	Le Wand Petite	Изогнутая насадка-дополнение	Snug Plug 2
Материалы	Безопасный для тела силикон / АБС-пластик	Безопасный для тела силикон	
Размер	254 x 47 ММ	135 x 55 ММ	115 x 31 ММ
Вес	215 г	101 г	114 г
Емкость батареи	340 МАЧ	—	—
Время зарядки	2 часа	—	—
Время работы	1 час	—	—

## ПРЕДУПРЕЖДЕНИЕ О НЕПРАВОМЕРНОМ ИСПОЛЬЗОВАНИИ

- Только для взрослых. Только для внешнего использования. Уберите свободную одежду или ювелирные изделия перед использованием.
- Всегда отключайте массажер из розетки сразу после зарядки.
- Не пытайтесь модифицировать или изменить массажер.
- Не пытайтесь носить устройство с помощью шнура питания или использовать шнур питания как ручку.
- Не помещайте массажер в воду. Никогда не мойте ванд с помощью кипящей воды или других жидкостей. Тщательно очищайте только подходящим средством для очистки игрушек, как указано, после каждого использования.
- Не рекомендуется использовать более 15 минут, производитель рекомендует выключать массажер на 30 минут перед повторным использованием.
- Никогда не используйте продукт вблизи источника тепла или во время курения. Не используйте продукт под одеялом или подушкой. Держите все воздушные отверстия свободными от волос, пыли и т. д. И следите за тем, чтобы массажер не работал в условиях, когда воздушные отверстия могут быть заблокированы.

## ПРЕДУПРЕЖДЕНИЕ

Этот предмет не должен использоваться лицами (включая детей) с отклонениями физических, сенсорных или умственных способностей. Любое лицо, которое не может самостоятельно пользоваться этим продуктом - не должно использовать этот продукт. Беременным, людям с кардиостимулятором, людям страдающим диабетом, флебитом и / или тромбозом, людям с повышенным риском развития тромбов, людям с установленными штифтами, винтами или искусственными соединениями или другими имплантированными медицинскими устройствами необходимо проконсультироваться с врачом перед использованием. Не используйте на опухшей, воспаленной, вздутой или поврежденной коже. Не используйте на голове, лице, груди, желудке или участках тела с тонкой кожей (лоб, локти, колени и т.д.).

Это не медицинское устройство. Не оказывает лечебного эффекта. Не используйте вокруг горла. Если вы испытываете какой-либо дискомфорт во время использования, немедленно прекратите использование и проконсультируйтесь с врачом.

## ГАРАНТИЯ

Гарантия распространяется на все дефекты производства или материалов при нормальной эксплуатации и уходе в течение 12 месяцев с даты покупки. Для получения гарантийного обслуживания требуется оригинал документа о покупке.

Не пытайтесь ремонтировать массажер самостоятельно. Для получения любой информации о гарантии или возврате, обращайтесь по электронной почте **customerservice@bvibe.com**.

b-vibe не несет ответственности за потерю или повреждение возвращенных изделий.

Напишите нам по адресу  
**customerservice@bvibe.com**

Полные инструкции пользователя на дополнительных языках и часто задаваемые вопросы можно найти по адресу: **www.bvibe.com**

Сделано в Китае © **b-Vibe™**

Для любых оставшихся без ответа вопросов Разработан и произведен **b-Vibe™**

## ИНФОРМАЦИЯ О УТИЛИЗАЦИИ

Утилизация старого электронного оборудования (применяется в ЕС и других Европейских странах с отдельными системами сбора отходов):



Символ перечеркнутой мусорной корзины указывает, что эти предметы не должны быть утилизированы как бытовые отходы, а должны быть доставлены в соответствующий пункт утилизации электрического и электронного оборудования.

[bvibe.com](http://bvibe.com)