



# POSITION PODZ™

MODELO #: 78507 / 78508 / 78509

**⚠️ ADVERTENCIA :** EL INCUMPLIMIENTO DE ESTAS INSTRUCCIONES AL INSTALAR POSITIONPODZ PODRÍA CAUSAR PROBLEMAS ELÉCTRICOS EN SU VEHÍCULO QUE PODRÍAN CAUSAR DAÑOS AL VEHÍCULO, DAÑOS AL SISTEMA ELÉCTRICO, INCENDIOS, DESCARGAS ELÉCTRICAS, LESIONES PERSONALES O LA MUERTE.

**⚠️ ADVERTENCIA :** NO MIRE DIRECTAMENTE A LA POSITIONPODZ. NO CONDUZCA NI COLOQUE SU VEHÍCULO CERCA DEL TRÁFICO QUE SE APROXIMA CUANDO EL POSITIONPODZ ESTÉ ENCENDIDO; HACERLO PODRÍA PROVOCAR DAÑOS EN LA VISIÓN O UNA COLISIÓN VEHICULAR. EL USO PREVISTO DE POSITIONPODZ ES PROPORCIONAR ILUMINACIÓN AUXILIAR EXTERIOR SOLO PARA USO TODOTERRENO. ESTE PRODUCTO NO TIENE APROBACIÓN DOT.

DEBE CONSULTAR SU MANUAL DE PROPIETARIO DE VEHÍCULO PARA DETERMINAR LA UBICACIÓN DE LOS SENSORES DE AIRBAG ANTES DE LA INSTALACIÓN. EL FABRICANTE O MINORISTA NO ES RESPONSABLE DE LA INFLACIÓN DE LOS AIRBAGS O DAÑO EN LOS SENSORES DE LOS AIRBAGS A CAUSA DE LA INSTALACIÓN DE ESTE PRODUCTO.

### GUÍA DE INSTALACIÓN

**⚠️ AVERTISSEMENT :** DES LUNETTES DE SÉCURITÉ DOIVENT ÊTRE UTILISÉES LORS DE L'INSTALLATION DE CE PRODUIT.

PositionPodz es una luz auxiliar diseñada para proporcionar iluminación auxiliar mientras se conduce fuera de la carretera. PositionPodz tiene un consumo de amperaje distintivo indicado en la parte baja de las instrucciones de instalación. Si no confía en su capacidad para instalar el PositionPodz consulte a un mecánico profesional.

PositionPodz tiene valores nominales de voltaje y amperaje específicos para la entrada de energía y el consumo de amperaje. VERIFIQUE QUE SE SIGAN ESTOS ÍNDICES. El PositionPodz debe instalarse en un sistema eléctrico vehicular funcional. No instale este producto en un sistema eléctrico vehicular con mal funcionamiento.

Seleccione una ubicación de montaje que no se interponga en el funcionamiento de los instrumentos.

Limpie las superficies de montaje con alcohol isopropílico (70%) y espere a que la superficie se seque antes de continuar.

Antes de montarlo permanentemente en el vehículo, pruebe el ajuste para asegurarse de que el cableado sea lo suficientemente largo para instalarlo de manera segura y no obstruya ninguna función operativa del vehículo. Estas luces no deben instalarse donde su funcionamiento dificulte la visibilidad del conductor o de otros conductores.

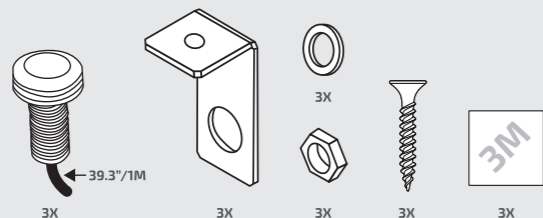
**⚠️ ADVERTENCIA :** DURANTE EL FUNCIONAMIENTO, LAS UNIDADES DE ILUMINACIÓN PUEDEN CALENTARSE; NO LAS TOQUE MIENTRAS ESTÉN EN FUNCIONAMIENTO O DENTRO DE LOS 30 MINUTOS DESPUÉS DE APAGARSE.

Antes de desconectar los terminales de la batería, consulte el manual del propietario para conocer el procedimiento adecuado.

**⚠️ ADVERTENCIA:** Cáncer y Daño Reproductivo - www.P65Warnings.ca.gov

## INICIO

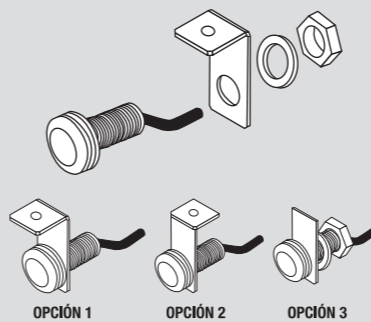
**⚠️ ADVERTENCIA**  
ASEGÚRESE DE USAR GAFAS DE SEGURIDAD EN TODO MOMENTO AL INSTALAR ESTE PRODUCTO.



CONTENIDOS DEL PAQUETE

## 1. MONTAJE

RETIRE CUIDADOSAMENTE EL PRODUCTO POSITIONPODZ Y EL EQUIPO INCLUIDO DEL EMPAQUE. ASEGURÁNDOSE DE DESENREDAR TODOS LOS CABLES. ADHIERA LA ALMOHADILLA DE 3M™ AL SOPORTE SI NO EMPLEA EL MÉTODO DE ATORNILLAR.



## 2. MONTAJE

POSITIONPODZ SE PUEDE MONTAR UTILIZANDO LOS SOPORTES O ADHESIVOS INCLUIDOS O INSERTARSE EN UN AGUJERO DE 0,375" PARA MANTENERSE PEGADO.


**A) MONTAJE ENRASADO:** SI UTILIZA UN AGUJERO DE 0,375" NUEVO O EXISTENTE, FIJE EL PRODUCTO FUERTEMENTE EN EL AGUJERO HASTA QUE SE NIVELE Y ASEGURE CON LA ARANDELA Y TUERCA.

**B) MONTAJE DE 3M:** ENSARTE EL PRODUCTO A TRAVÉS DEL SOPORTE, ASEGÚRELO UTILIZANDO LA ARANDELA Y LA TUERCA.

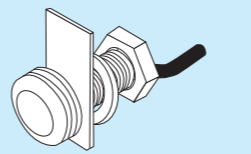
LIMPIE LA SUPERFICIE PARA EL ADHESIVO 3M, quite la cinta roja y adhiera con fuerza en el lugar.

**C) MONTAJE CON ATORNILLADO:** MONTAJE CON ATORNILLADO: ENSARTE EL PRODUCTO A TRAVÉS DEL SOPORTE, ASEGÚRELO UTILIZANDO LA ARANDELA Y LA TUERCA.

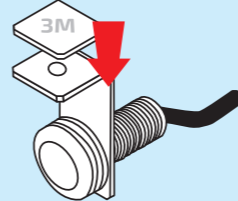
UTILIZANDO EL TORNILLO AUTORROSCANTE, ELIJA UN PUNTO LIMPIO QUE ASEGURARÁ EL SOPORTE.



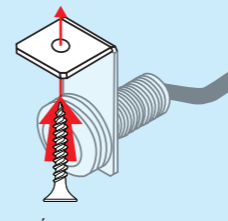
UBICACIONES DE MONTAJE SUGERIDAS



MONTAJE ENRASADO



MÉTODO DE MONTAJE CON 3M



MÉTODO ATORNILLADO

## 3. CABLEADO

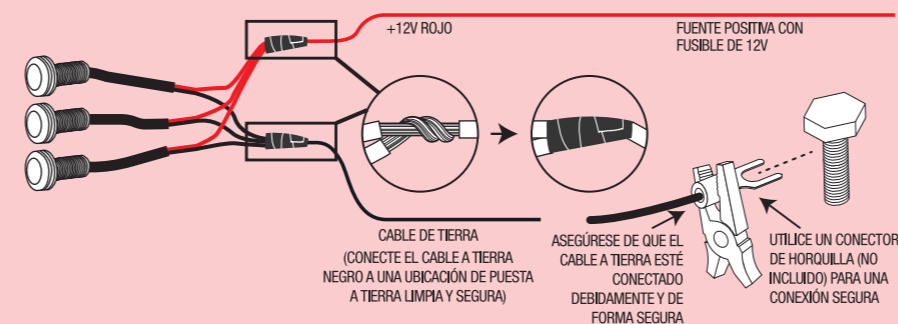
REQUERIMIENTOS DE ALIMENTACIÓN 3 UNIDADES 0.17A @ 12V DC

NOTA: POSITION PODZ PUEDE CONECTARSE JUNTO O POR SEPARADO.

CONECTE EL CABLE POSITIVO DE MANERA SEGURA A UNA FUENTE DE ALIMENTACIÓN DE 12 V FUNDIDA. PODRÍA SER NECESARIA UNA EXTENSIÓN DEL CABLEADO. SE PUEDE CABLEAR EN UN INTERRUPTOR QUE ADMITA UN CONSUMO DE 0.17A A 12 V.

CONECTE EL CABLE A TIERRA NEGRO A UNA UBICACIÓN DE PUESTA A TIERRA LIMPIA Y SEGURA.

### CABLEADO INTERCONECTADO DE 3 POSITIONPODZ



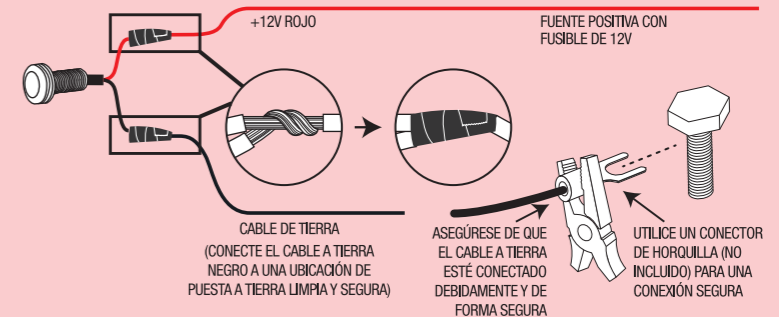
## 3. CABLEADO - CONTINUACIÓN

REQUERIMIENTOS DE ALIMENTACIÓN INDIVIDUAL 0.06A @ 12V DC

CONECTE EL CABLE POSITIVO DE MANERA SEGURA A UNA FUENTE DE ALIMENTACIÓN DE 12 V FUNDIDA. PODRÍA SER NECESARIA UNA EXTENSIÓN DEL CABLEADO. SE PUEDE CABLEAR EN UN INTERRUPTOR QUE ADMITA UN CONSUMO DE 0.6A A 12 V.

CONECTE EL CABLE A TIERRA NEGRO A UNA UBICACIÓN DE PUESTA A TIERRA LIMPIA Y SEGURA.

### CABLEADO POSITIONPODZ INDIVIDUAL



### GARANTÍA LIMITADA DE ALPENA®

Esta Garantía Limitada cubre los defectos en materiales o mano de obra de este producto por un (1) año desde la fecha de compra. El uso y desgaste normal con el tiempo no se consideran defectos en el producto. Los problemas causados por no seguir las instrucciones del producto, por abuso, mal uso, alteración, accidente o utilización más allá del propósito destinado del producto no tienen cobertura. Esta garantía es válida para el propietario original y no es transferible. Se requiere comprobante de compra.

Todas las garantías y condiciones implícitas, como la comerciabilidad y la idoneidad para un propósito particular, quedan excluidas por el presente, o si no son excluibles por ley, están limitadas a un período de un (1) año. Algunas jurisdicciones no permiten limitaciones respecto a cuánto tiempo podría ser la duración de una garantía implícita, por lo que estas limitaciones podrían no aplicarse para usted.

LOS DAÑOS NO ACCIDENTALES, INDIRECTOS O ESPECIALES NO SON RECUPERABLES. ALGUNAS JURISDICCIÓNES NO PERMITEN LA EXCLUSIÓN DE DAÑOS INCIDENTALES, CONSECUENTES O ESPECIALES, POR LO QUE LA LIMITACIÓN O EXCLUSIÓN ANTERIOR PODRÍA NO SER APLICABLE EN SU CASO. ESTA GARANTÍA LE OTORGA DERECHOS LEGALES ESPECÍFICOS Y USTED PODRÍA TENER OTROS DERECHOS QUE VARIAN DEPENDIENDO DE LA JURISDICCIÓN.

Reemplazaremos cualquier producto que determinemos sea defectuoso siempre que siga las instrucciones de devolución de nuestro producto. Tenga en cuenta que el producto de reemplazo podría no ser exacto debido a los cambios de estilo en nuestros productos. Cubriremos los gastos de correo para enviarle el producto de reemplazo Sin embargo, los costos de correo para devolvernos el producto original que se afirma presenta defectos deben correr por su cuenta. Si un producto de reemplazo no está disponible en el momento en que usted envíe su solicitud de garantía, emitiremos un crédito a su nombre.

Para un servicio de garantía, consulte lo siguiente.

Marklyn Group Inc. 753011 2nd line EHS, Mono, ON, Canada L9W 5W4

Alpena® es una marca registrada de Marklyn Group Inc. © Derechos de Propiedad 2023.

Hecho en China.

SOPORTE NORTEAMERICANO DISPONIBLE



@AlpenaAutomotive  
1-800-387-3217