


FLAVIO

J&D Casadesús




Flavio es una cama imponente, elegante y de gran presencia. Sus líneas rectas junto a sus dimensiones la convierten en una cama protagonista del lugar donde se ubique. El gran cabezal liso, ligeramente abombado, no hace más que resaltar la belleza de lo simple mediante el juego de sus adecuadas proporciones. El sutil detalle de la costura contorneando todo el perfil de la cama, no hace más que resaltar la belleza de la misma mediante la artesanía de la confección. Así mismo, el espesor robusto de su aro realza si cabe aún más su marcado y fuerte carácter. La cama Flavio se presenta en todo tipo de medidas para adaptarse a cualquier colchón, además, permite la regulación interna en altura del colchón respecto al aro, de modo que siempre se puede conseguir el mejor ajuste según el somier y el colchón seleccionado


Flavio is an imposing, elegant and well presented bed. The square architectural form and imposing dimensions highlight this piece wherever placed. The smooth lightly curved upholstered headboard enhances the charm of the beds simple design through the use of correct proportion. The subtle contour stitching of the entire piece demonstrates craftsmanship and beauty, while the robust structural form emphasizes the presence of individual character. Available in a variety of different sizes that can adapt to any mattress, enabled internal height adjustments possible for the mattress and base in relation to the exterior frame surround, to permit the optimum effect with the selected combination







DIBUJOS TÉCNICOS | TECHNICAL DRAWINGS



ESPECIFICACIONES | SPECIFICATIONS

Estructura de madera recubierta de espuma de poliuretano y fibra de poliéster hueca siliconada, forrada con tejido protector. Estructura de hierro pintado en poliéster. Regulable internamente para diversos tipos de somieres (varias alturas posibles apoyo somier: 7 cm, 11 cm y 15 cm). Completamente desfundable y desmontable.

Structure in wood, covered with polyurethane foam and spongy silicone polyester fiber, recovered with protective fabric. Structure in polyester painted iron. Height can be adjusted internally according to the different types of slats (possible heights 7 cm, 11 cm and 15 cm). Completely removable.

Untergestell aus Holz mit Polyurethankern und lockerer, silikonisierter Polyesterfaser, mit Schonbezug. Bettrostgestell aus Eisen polyesterlackiert. Die Höhe kann im Rahmeninnteil je nach Lattenrosttype verstellt werden (mögliche Höhen 7 cm, 11 cm und 15 cm). Vollständig abziehbar und zerlegbar.

Structure en bois recouverte de mousse de polyuréthane et fibre de polyester souple et siliconé, avec tissu de protection. Structure en fer vernis en polyester. La hauteur est réglable dans la partie intérieure selon le sommier utilisé (hauteurs possibles 10 cm, 13,5 cm et 17 cm). La hauteur est réglable dans la partie intérieure selon le sommier utilisé (hauteurs possibles 7 cm, 11 cm et 15 cm). Complètement déhoussable et démontable.