







## PIÉDESTAL WATTI DIRECT 30KW

Un piédestal pratique pour le chargeur mural Watti Direct de 30kW. Parfait pour les zones de stationnement où le montage mural n'est pas une option.

-  Se fixe solidement à une base en béton préparée.
-  Construction robuste en acier SGCC pour une durabilité dans tous les types de conditions météorologiques.
-  Taille compacte et empreinte minimale pour les petits espaces.
-  Protection contre la rouille et la corrosion.

930 mm x 805 mm x 1665 mm (L x l x H)  
Numéro de pièce: KITPSDWPH01-RW

