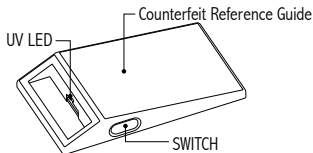


# Owner's Manual

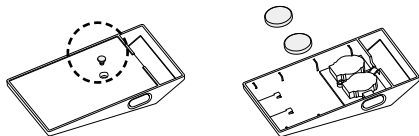
## RCD-UVP

### PARTS



### HOW TO REPLACE THE BATTERY

1. Unscrew and remove back panel.
2. Replace batteries.



- CAUTION:**
- BATTERY a "CR2032" 3V 2 pcs.
  - When you use the product for the first time, remove the film and use.

[www.royalsovereign.com](http://www.royalsovereign.com)

### HOW TO OPERATE

1. Using counterfeit reference guide locate, security thread on bill.
2. Place bill face up and direct UV bulb towards location of security thread.
3. Press switch to view security thread and verify if bill is not counterfeit.

### LIMITED 30 DAY WARRANTY

This warranty applies to repair or replacement of product found to be defective in material or workmanship for 30 days from the date of the original purchase. This warranty is extended only to the original purchaser.

This warranty does not apply to damage resulting from abuse, misuse, or improper maintenance of damage that is attributable to acts of nature. This warranty excludes both parts and labor for cosmetic parts. Royal Sovereign International, Inc. (and its affiliated companies) is not liable for incidental or consequential damages of any nature. This limitation would not apply if you live in those areas that do not permit the exclusion or limitation of incidental or consequential damages.



**ROYAL SOVEREIGN INTERNATIONAL, INC.**

2 Volvo Drive Rockleigh, NJ 07647 USA

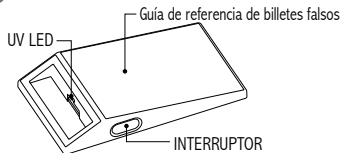
TEL : +1) 800-397-1025

FAX : +1) 201-750-1022

# Manual del Propietario

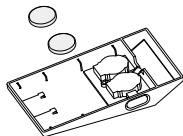

## RCD-UVP

### PIEZAS



### CÓMO CAMBIAR LA BATERÍA

1. Desenrosque y retire el panel posterior.
2. Reemplace las pilas.



- PRECAUCIÓN:**
- Batería un "CR2032" 3V 2 pcs.
  - Cuando use el producto por primera vez, quite la película y utilícelo.

[www.royalsovereign.com](http://www.royalsovereign.com)

### CÓMO FUNCIONA

1. Usando la guía de referencia falsos localizar, hilo de eguridad en factura.
2. Coloque el bill boca arriba y la luz UV directa hacia la bicación de hilo de seguridad.
3. Presione el interruptor para ver el hilo de seguridad y verificar si el proyecto de ley no es falsos.

### GARANTÍA LIMITADA DE 30 DÍAS

Esta garantía se aplica a la reparación o el reemplazo del producto en caso de que resulte defectuoso en su material o confección durante un 30 días a partir la fecha de compra original. Esta garantía se extiende sólo al comprador original.

Esta garantía no se aplica a daños provocados por el maltrato, mal uso o un mantenimiento inapropiado de daños que se atribuyan a causas de fuerza mayor. Royal Sovereign International, Inc. (y sus empresas asociadas) no se hacen responsables por daños accidentales o resultantes de cualquier naturaleza. Esta limitación no se aplicará si usted vive en las áreas en las que no se permite la exclusión o la limitación de daños accidentales o consecuentes.



**ROYAL SOVEREIGN INTERNATIONAL, INC.**

2 Volvo Drive Rockleigh, NJ 07647 USA

TEL : +1) 800-397-1025

FAX : +1) 201-750-1022