

# WAMSLER



## 6 GUTE GRÜNDE FÜR EINEN WAMSLER OFEN



### Qualität

Kontinuierliche Prüfungen sichern die Qualität von Öfen und Material



### Erfahrung

Seit 140 Jahren produzieren wir Holzherde und Öfen



### Technik

Mit unseren Öfen sparen Sie Brennstoff und heizen umweltfreundlich.



### Design

Rund 100 Design-Ideen entstehen pro Jahr. Nur die Besten gehen in Serie



### Service

Wir sind immer schnell vor Ort mit unserem flächendeckenden Händler- und Kundendienstnetz.



### Garantie

Verschleissteile für Ihren Ofen erhalten Sie mindestens für die ersten 10 Jahre ab Kauf.

# HOLZHERD AMBIENTE LINE K139F

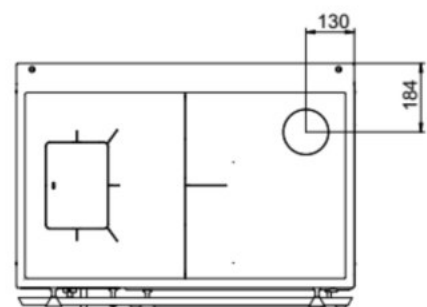
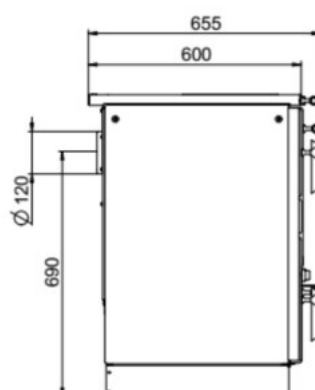
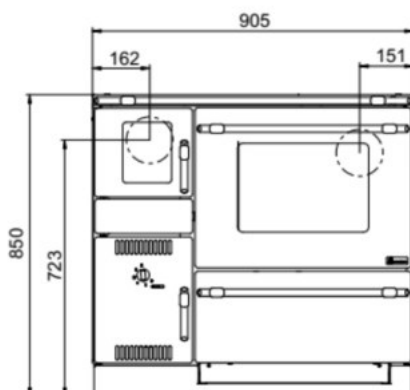
## Dauerbrandherd mit MAXI-Backofen



Der elegante und praktische Holzherd besticht durch seine Funktionalität. Ausgestattet ist der Dauerbrandherd K139 F mit einem Sichtfenster, einer stufenlosen Kurbelmechanik, sowie einem 46 cm breitem Großraumbackrohr mit fast 70 Liter Volumen und Temperaturanzeige. Der geräumigen Brennraum und das effektive Wamsler-Schadstoffreduzierungssystem (SRS), sowie der bayrische Doppelzug sorgen für eine gleichmäßige Wärmeverteilung und ermöglichen so optimale Backergebnisse. Anheizklappe, Luftzuführung und Leistung lassen sich bei diesem Holzherd bequem regeln.

### Vorzüge:

- 8 kW
- Verkleidung pflegeleichtes Email
- Mit geschliffener Stahlplatte oder Ceranplatte
- Maxi-Backofen mit Temperaturanzeige
- Gussrost stufenlos höhenverstellbar
- Inklusive Herdstange verchromt
- Brandschutzeinheit und Abdeckhaube als Sonderzubehör
- Abgasanschlüsse rechts oder links: seitl., hinten und oben
- Anschluss  $\varnothing$  120mm
- HxBxT: 850x905x600
- Dauerbrand
- Brennstoffe: Scheitholz, Holz- oder Braunkohlebriketts



# HOLZHERD AMBIENTE LINE K128F



## Feuer in seiner schönsten Form

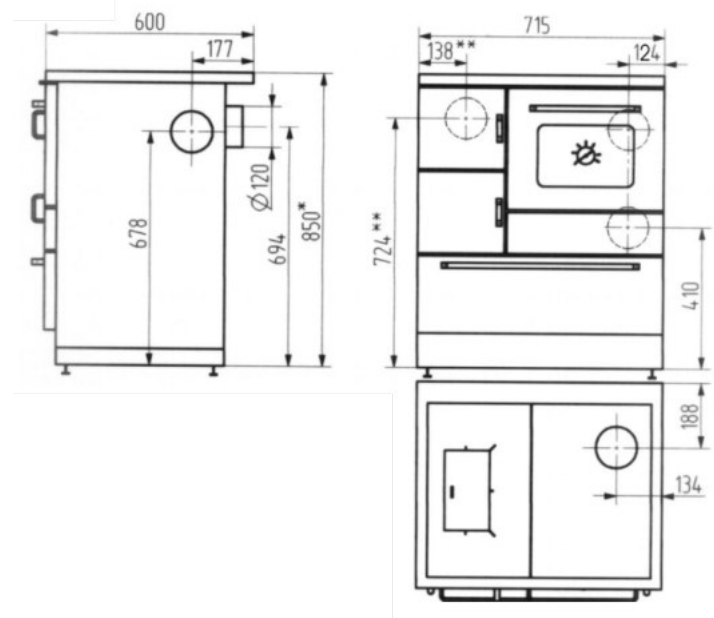
Stilvolles Ambiente für die Küche: Der elegante Holzherd in schwarzer Emailierung besticht bis ins kleinste Detail durch präzise Verarbeitung, hochwertige Materialien und höchste Funktionalität.

Ausgestattet mit Sichtfenster, pflegeleichtem Cerankochfeld und massivem Edelstahlherdrahmen verfügt der Dauerbrandherd K 128 F über ein komfortables Großbraumbratrohr mit

Temperaturanzeige, einen geräumigen Brennraum und das effektive Wamslers Schadstoffreduzierungssystem (SRS). Der bayrische Doppelzug sorgt für gleichmäßige Wärmeverteilung und ermöglicht so optimale Backergebnisse. Anheizklappe, Luftzuführung und Leistung lassen sich bei diesem Holzherd bequem am Herdrahmen regeln und dank seiner höhenverstellbaren Füße (+5cm) lässt er sich problemlos in die Küchenzeile integrieren.

## Vorzüge:

- 7 kW
- Verkleidung pflegeleichtes Email
- Mit geschliffener Stahlplatte oder Glaskeramikkochfeld
- Großbraumbratrohr mit Temperaturanzeige
- Sommer/Winterrost: Gussrost höhenverstellbar
- Schraubfüße für +5 cm
- Inklusive Herdstange verchromt
- Durchheize, Brandschutzeinheit und Abdeckhaube als Sonderzubehör
- Abgasanschlüsse recht oder links: seidl., hinten und oben
- Obenanschluss auch beim Ceranplatte
- Anschluss Ø 120mm
- HxBxT: 850 (+50)x715x600
- Dauerbrand
- Brennstoffe: Scheitholz, Holz- oder Braunkohlebriketts



# HOLZHERD AMBIENTE LINE K128F - ANTRAZIT METALLIC



## Feuer in seiner schönsten Form

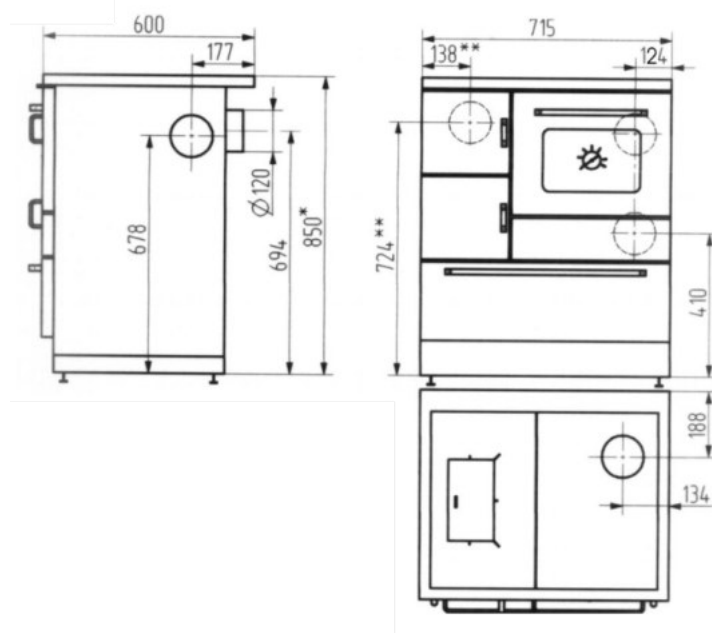
Stilvolles Ambiente für die Küche: Der elegante Holzherd in schwarzer Emailierung besticht bis ins kleinste Detail durch präzise Verarbeitung, hochwertige Materialien und höchste Funktionalität.

Ausgestattet mit Sichtfenster, pflegeleichtes Cerankochfeld und massivem Edelstahlherdrahmen verfügt der Dauerbrandherd K 128 F über ein komfortables Großraumbrotrohr mit

Temperaturanzeige, einen geräumigen Brennraum und das effektive Wamsler Schadstoffreduzierungssystem (SRS). Der bayrische Doppelzug sorgt für gleichmäßige Wärmeverteilung und ermöglicht so optimale Backergebnisse. Anheizklappe, Luftzuführung und Leistung lassen sich bei diesem Holzherd bequem am Herdrahmen regeln und dank seiner höhenverstellbaren Füße (+5cm) lässt er sich problemlos in die Küchenzeile integrieren.

## Vorzüge:

- 7 KW
- Verkleidung pflegeleichtes Email
- Mit geschliffener Stahlplatte oder Glaskeramikkochfeld
- Großraumbrotrohr mit Temperaturanzeige
- Sommer/Winterrost: Gussrost höhenverstellbar
- Schraubfüße für +5 cm
- Inklusive Herdstange verchromt
- Durchheize, Brandschutzeinheit und Abdeckhaube als Sonderzubehör
- Abgasanschlüsse recht oder links: seittl., hinten und oben
- Obenanschluss auch beim Ceranplatte
- Anschluss Ø 120mm
- HxBxT: 850 (+50)x715x600
- Dauerbrand
- Brennstoffe. Scheitholz, Holz- oder Braunkohlebriketts



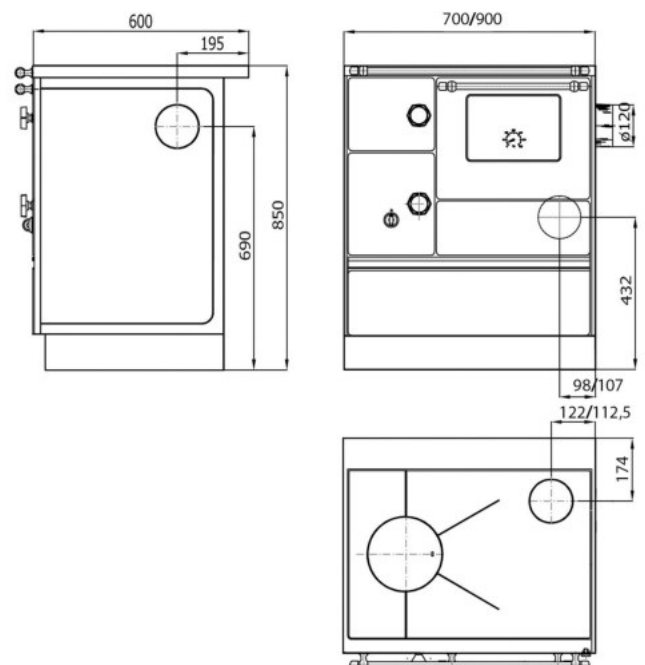
# WESTMINSTER LANDHAUSHERD K 176 F/A



Schlicht, klassisch und elegant: Mit seinem Sichtfenster im Brennraum eröffnet der K 176 freien Blick auf das Flammenspiel und sorgt für atemberaubende Momente. Der K 176 überzeugt mit seinem großen, reinigungsfreundlichem Bratrohr mit Temperaturanzeige, dem massiven, verchromten Herdrahmen und der robusten, lackierten Stahlplatte. Zusätzlich sorgt eine Flammenbündelungsplatte aus Schamott im Brennraum für äußerst schadstoffarme Verbrennung, optimalen Wirkungsgrad und eine Verringerung der Brennstoffmenge und der Ascherückstände. Eine optimierte Fülltüröffnung und eine große Brennstofflade garantieren zusätzlichen Komfort. Der bayrische Doppelzug sorgt für gleichmäßige Wärmeverteilung und ermöglicht so optimale Backergebnisse.

## Vorzüge:

- 5 kW
- Verchromter Herdrahmen
- Robuste, lackierte Stahlplatte
- Verkleidung Rein-Email
- Bratrohr mit Temperaturanzeige
- Inklusive Herdstange
- Brandschutzeinheiten als Sonderzubehör
- Abgasanschlüsse rechts oder links: seitl., hinten und oben
- Anschluss  $\varnothing$  120 mm
- HxBxT: 850x700x600 mm
- Dauerbrand
- Brennstoffe: Scheitholz, Holz-, und Braunkohlebriketts



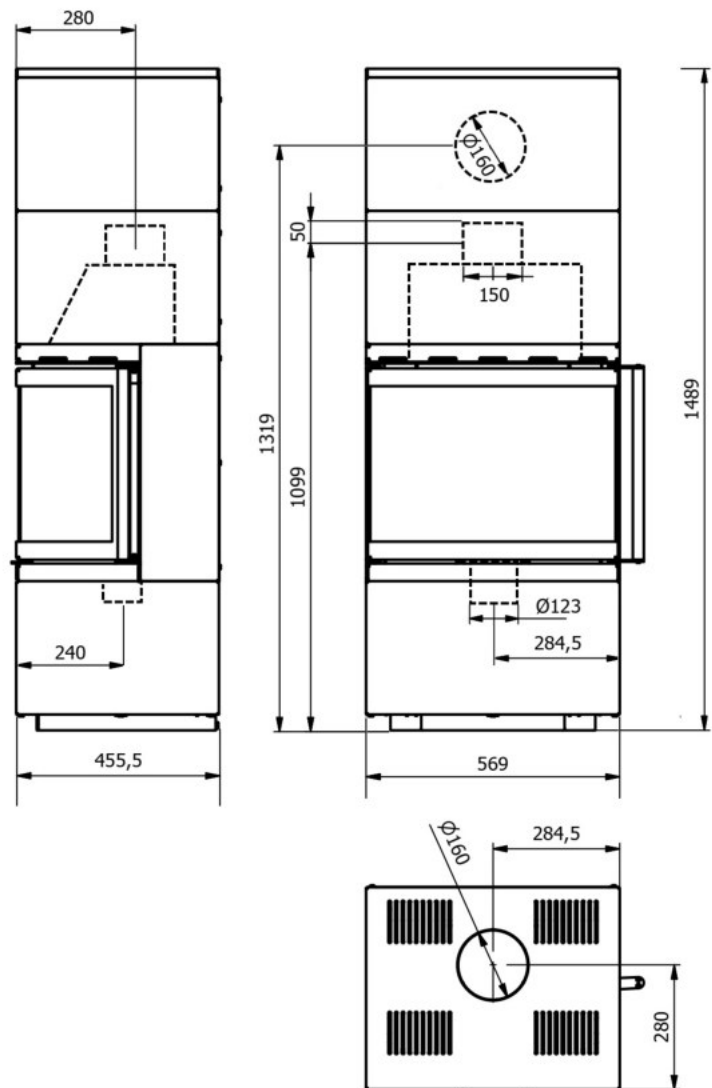
# MODULO 57/150 U



Mit seiner einfache Linienführung und grosser Panoramascheibe garantiert der Modulo vollen Flammgenuss aus allen Winkeln. Schneller Aufbau, pflegeleichte Oberfläche, modernste Verbrennungstechnik, geräumiger Brennraum mit Vermiculite garantiert Komfort und Feuererlebnisse. Mit eine selbstschliessende Feuerraumtür und Scheibenspülung erfüllen Modulo alle Sicherheits- und Komfortstandards.

## Vorzüge:

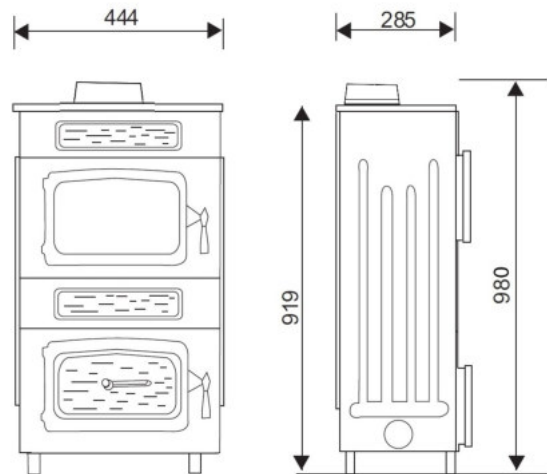
- 6 kW
- Korpus: Stahl
- Sichtfenster mit Scheibenspülung
- Externer Luftanschluss
- Brennraum mit Qualitäts-Vermiculite
- Abgasanschluss oben/hinten:  $\varnothing$  150 mm
- HxBxT: 1489x569x455,5 mm
- 24h Dauerbetrieb
- Brennstoffe: Scheitholz, Holzbriketts



# WERKSTATTÖFEN WO 109 8F



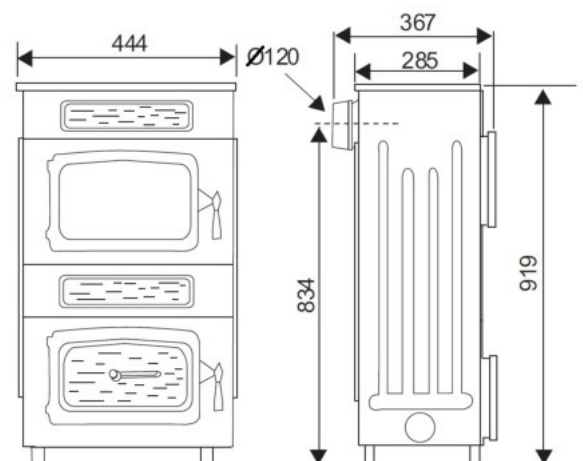
Stabile Ausführung: Der Korpus besteht vornehmlich aus robustem Stahl und Gusseisen. Zusätzlich ist der Feuerraum hitzebeständig ausschamottiert. Durch die breite Fülltüröffnung können auch größere Holzscheite bequem eingebracht werden. Saubere Verbrennung: WAMSLER-Werkstattöfen sind für die Brennstoffe Holz und Braunkohle geprüft. Je nach Brennstoffart und Betriebszustand kann Sekundärluft dosiert zugeführt werden. Unverbrannte Bestandteile werden damit sicher nachverbrannt und führen zu einer noch höheren Energieausnutzung. Dieser Vorgang bewirkt ebenfalls eine geringere Schadstoffbelastung der Umwelt. Der WO 109-8F verfügt zusätzlich über ein Sichtfenster.



## Vorzüge:

- 8 kW
- Gusstüren und Gussabdeckung
- Verkleidung: Rein-Email
- Guss-Rüttelrost
- Qualitäts-Schamott im Stecksystem
- Verzinkte Aschelade
- Abgasanschluss hinten: Ø 120 mm
- HxBxT: 980x444x367 mm
- 24h Dauerbetrieb
- Brennstoffe: Scheitholz, Holzbriketts, Braunkohlebriketts

- MIT UND OHEN OBERANSCHLUSS ERHÄLTlich



# RAUMHEIZER RH - 8F KASCHMIR

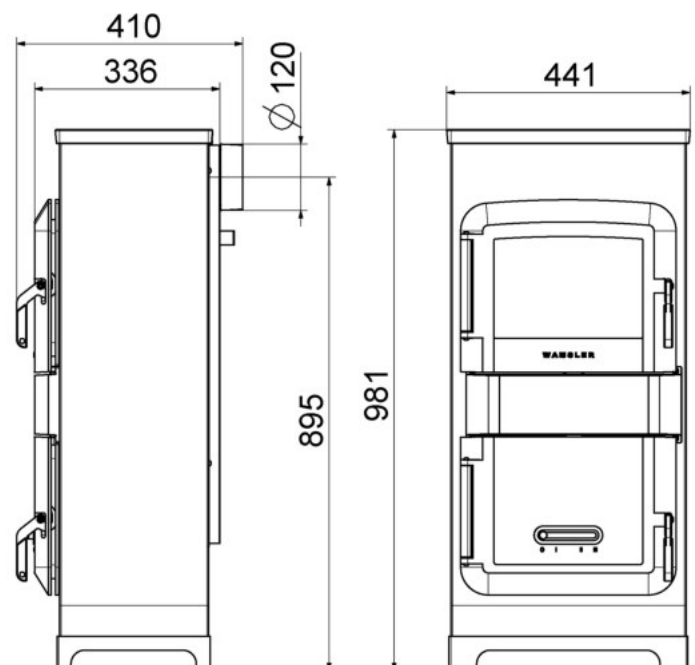


## Unsere Alleskönner

Mit ihrer geprüften Kochfunktion arbeiten unsere RH6 und RH8 auch dann, wenn überall sonst der Strom ausfällt und Kochplatte und Zentralheizung kalt bleiben. Für noch mehr Unabhängigkeit sorgt unser variantenreiches Design: Entscheiden Sie sich zwischen zwei unterschiedliche Größen und Leistungsstufen und unseren beiden eleganten Farbkreationen: kaschmir und lavendel.

## Vorzüge:

- 8 kW
- Mit geprüfter Kochfunktion
- Gusstüren und Gussabdeckung
- Doppelwandiger Stahlkorpus
- Guss-Rüttelrost
- Qualitäts-Schamott im Stecksystem
- Verzinkte Aschelade
- Abgasanschluss hinten: Ø 120 mm
- HxBxT: 980x441x336 mm
- 24h Dauerbetrieb
- Brennstoffe: Scheitholz, Holzbriketts, Braunkohlebriketts





# RAUMHEIZER RH AUTOMATIK / DAUERBRAND



12 Stunden Abbrand und Glutvorhaltezeit mit nur einer Befüllung garantiert der RH A/D. Mit seinem tiefen Brennraum mit Qualitäts-Schamott und massivem Gusseisen ist er ein Modell mit echter Dauerbrandfunktion. Die dicken Natursteinseiten verlängern noch einmal zusätzlich die Wärmeabgabe, wenn die Glut längst erloschen ist. Einzigartig macht unseren RH A/D aber vor allem seine Thermoautomatik. Über Kapilarfühler und Regler aus Guss führt der RH automatisch die optimale Verbrennungsluft im gesamten Abbrandvorgang zu. Der Fühler ist dabei besonders servicefreundlich im Ascheraum positioniert. Auch beim RH A/D müssen Sie nicht auf die geprüfte Kochfunktion verzichten. Die massive Gussabdeckung bietet reichlich Platz für Töpfe und Pfannen und ist jederzeit einsatzbereit, wenn Sie ihren RH beheizen.

## Vorzüge:

- 8 kW
- Mit geprüfter Kochfunktion
- Automatik-Regelung
- Dauerbrand
- Verkleidung: Naturstein-Serpentino (Speckstein)
- Gusstüren und Gussabdeckung
- Doppelwandiger Stahlkorpus
- Guss-Rüttelrost
- Qualitäts-Schamott im Stecksystem
- Verzinkte Aschelade
- Abgasanschluss hinten: Ø 120 mm
- HxBxT: 750x441x336 mm
- Brennstoffe: Scheitholz, Holzbriketts, Braunkohlebriketts
- 

