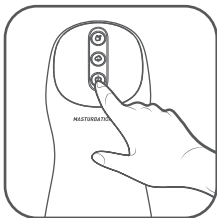


電動オナホ説明書



適量のローションを入りに口につけてください。



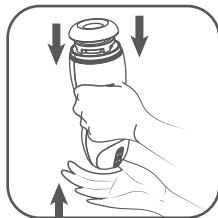
一番下のボタンが電源ボタンになります。2秒長押しで電源をオンにまたはオフにできます。



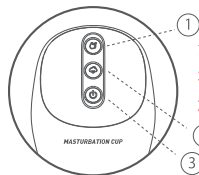
使用后、シリコン部分を取り外して洗ってください。



洗った後、シリコン部分をタオルなどで水気を拭き取ってください。



最後にシリコン部分を本体にはめてください。シリコンを本体に入れた後、本体の下部を叩くとシリコンをはめやすくなります。



注意事項

本体は防水ではないため、本体が水に触れないようにしてください。

電源ON/OFF: ボタン③を2秒間長押しすると、電源がオンになり、再度2秒ほど長押しするとオフになります。

吸引: 電動オンの状態で、ボタン②を短く押すと、吸引モードが始まります。再度短く押すと、吸引モードを切り替えられます。2秒間長押しすると、吸引モードがオフになります。

振動: ボタン③を短く押すことで振動モードが始まります。再度短く押すと振動モードを切り替えられます。

加熱: ボタン③を2回素早く押すと、ボタンのランプが赤くなり、加熱が始まります。(15分ほどかかります)再度2回素早く押すとオフになります。

最強吸引振動モード(最強モード): ボタン①を押し続けることで最強モードが始まります。ボタンを離すと、最強モードが止まります。

※充電口は本体のトップにあります。