

# BABYZEN YOYO

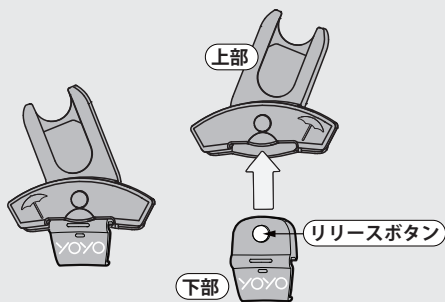


adaptateurs siège auto  
car seat adapters  
チャイルドシートアダプター



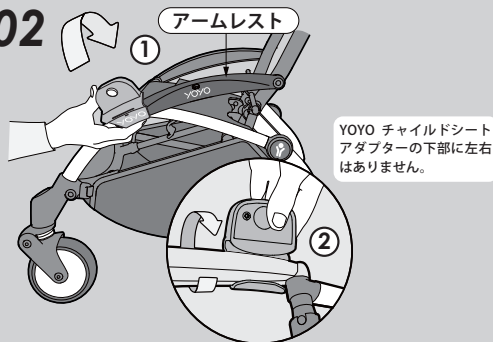
フレーム（シャーシ）に取り付けて使用するチャイルドシートは、キャリーコットの代わりにはなりません。お子さまが眠る必要がある場合は、適切なキャリーコットに乗せてください。

## 01



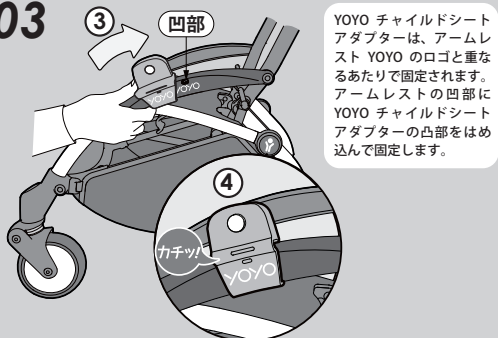
YOYO チャイルドシートアダプターの中央のリリースボタンを押して上部と下部を分けます。  
2つとも同じようにしてください。

## 02



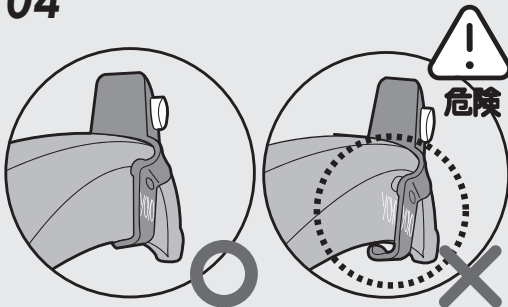
①YOYO チャイルドシートアダプターの向きを確認（上図を参照）して、BABYZEN™ YOYO<sup>2</sup> フレームのアームレスト部の前方に②YOYO チャイルドシートアダプターの下部のフック部をアームレストの下側の縁に引っ掛けて内側に回すようにしてはめ込みます。（この段階では、まだ固定されていない状態です。）  
左右とも同じようにしてください。

## 03



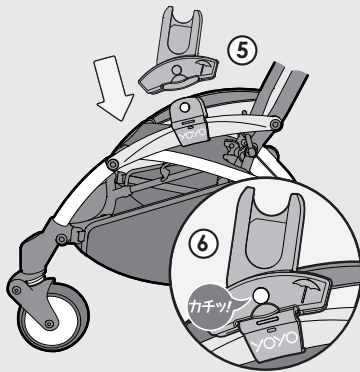
③そのまま YOYO チャイルドシートアダプターの下部をアームレストに沿ってスライドさせます。④アームレストの YOYO のロゴの上の凹部とチャイルドシートアダプターの凸部の位置を合わせ、内側にスナップしてはめ込みます。

## 04



YOYO チャイルドシートアダプターの下部がアームレストにしっかりと固定されていることを確認してください。アームレストの凹部に YOYO チャイルドシートアダプターの凸部をはめ込んで固定します。フック部が浮いているなど、正しく固定されていないとベビーカーの使用中に YOYO チャイルドシートアダプターが外れて YOYO チャイルドシートが落下するおそれがあります。

# 05

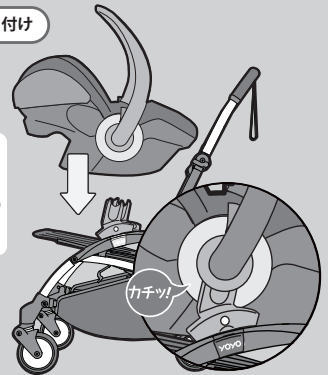


YOYO チャイルドシートアダプターの上部分を下部に取り付けます。上部には左右がありますので間違えないように注意してください。  
 ⑤パラソルの絵図が刻印されている側をベビーカーの後方（ハンドル）側にして下部に差し込み、⑥カチッと音がするように取り付けます。左右とも同じようにして取り付けてください。

## チャイルドシートの取り付け

### ⚠危険

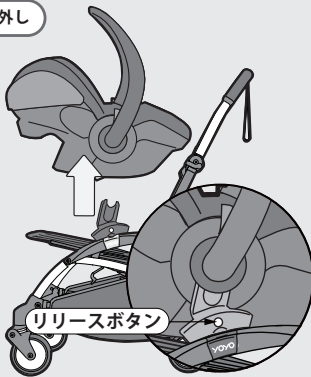
チャイルドシートが落下するおそれがありますので、チャイルドシートを確実に YOYO チャイルドシートアダプターに固定してください。



YOYO チャイルドシートアダプターにチャイルドシートの所定のコネクタ部分を合わせて差し込みます。カチッと音がしてしっかりと固定されていることを確認してください。  
 チャイルドシートおよび YOYO<sup>2</sup> フレームの取扱説明書を参照して、正しく取り付けてください。

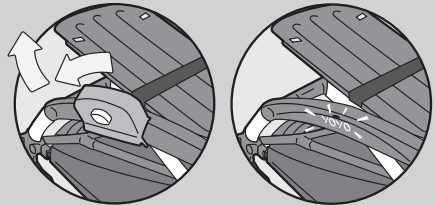
## チャイルドシートの取り外し

3点式シートベルトでチャイルドシートを自動車の座席に固定して使用する場合は、必ずチャイルドシート側のリリースボタンを操作して取り外してください。YOYO カーシートアダプターのリリースボタンを操作して取り外したチャイルドシートはアダプターの上部のパーツが付いたままになっているため、3点式シートベルトで固定して自動車の座席に取り付けるチャイルドシートとしては使用することができません。



チャイルドシートの取扱説明書を確認し、チャイルドシート側のリリースボタンを操作して取り外します。また、YOYO チャイルドシートアダプターのリリースボタンを操作してチャイルドシートを取り外すこともできます。

## 06 チャイルドシートアダプターの取り外し

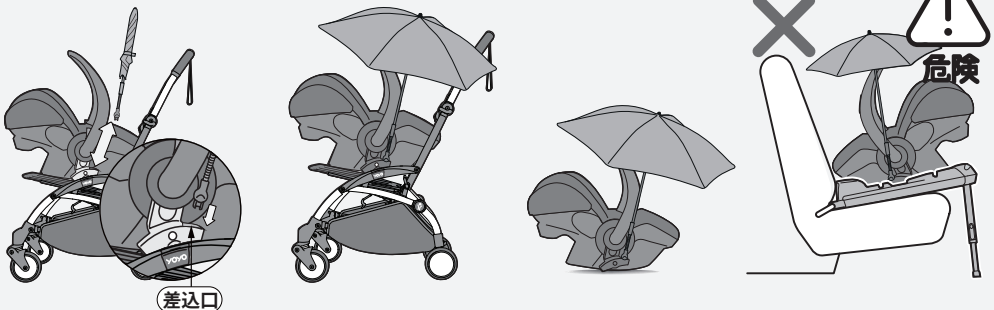


取り外した YOYO チャイルドシートアダプターは、お子さまの手の届かない場所で大切に保管してください。

①YOYO チャイルドシートアダプターを取り外すには、あらかじめチャイルドシートを取り外し、YOYO チャイルドシートアダプターの上部をベビーカーの外側に開くようにして取り外します。左右とも同じようにして取り外してください。

## パラソルの差込口

⚠注意 差込口には BABYZEN™ YOYO パラソル以外のパラソルや、その他のものを差し込んで使用しないでください。



YOYO チャイルドシートアダプターの上部分には、オプションの BABYZEN™ YOYO パラソルを差し込むための差込口（パラソルの刻印の部分）があります。ベビーカーとして使用する場合は、チェア、ロッキングチェアとして使用する際にオプションの BABYZEN™ YOYO パラソルを差し込んで日除けとしてお使いいただけます。ただしチャイルドシートを自動車の座席に取り付けて使用する場合は、この差込口には何も差し込んだり、取り付けたりしないでください。