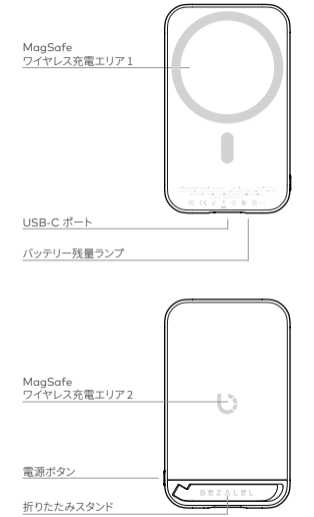




Prelude XR MagSafe
Wireless Power Bank

Prelude XR MagSafe
マグネット式ワイヤレス充電モバイルバッテリー

ユーザーガイド



Prelude XR のご使用方法

電源ボタンを1秒押ししてバッテリー残量ランプが点灯したら、デバイスを充電する準備は完了です。

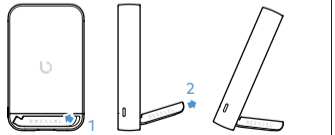
電源をオンにした後に2分間充電または放電が行われなかった場合、電源は自動でオフになり、バッテリー残量ランプは消灯します。電源ボタンを3秒長押しすると、手で電源をオフにできます。

バッテリー残量ランプがすばやく赤で点滅した場合は、充電残量が残りわずかとなっていますので本体を充電してください。

- (すばやく点滅) 0% - 10%
- 10% - 30%
- 30% - 100%

スタンドとして使う

本体後部の折りたたみスタンドを出すと、スマートフォンのスタンドとして使用することができます。



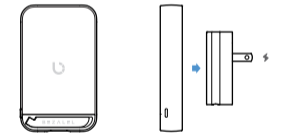
Prelude XR を充電する

初めて使用する前に、フル充電してください。

ワイヤレス充電

Prelude XR の MagSafe ワイヤレス充電エリア2を Prelude XSマグネット式ワイヤレスパワーアダプター (別売)、またはその他の MagSafe ワイヤレス充電器 (別売) の充電エリアに近づけると本体が吸着し、Prelude XR の充電を開始します。

*ワイヤレス充電エリア2で他デバイスへのワイヤレス充電を行っていた場合、Prelude XR の電源をオフにしてから Prelude XSでワイヤレス充電を行ってください (電源ボタンを3秒長押しして電源をオフにするか、バッテリー残量ランプが消灯するまでお待ちください)。

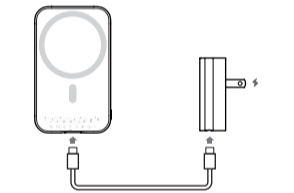


- (ゆっくり点滅) 0% - 30%
- (ゆっくり点滅) 30% - 99%
- 100%

有線充電

充電ケーブルの USB-C コネクタを Prelude XR に挿し、もう一方のコネクタを USB電源アダプターに接続して充電してください。

*PD2.0/AFC/FCP/SCP/PE1.1急速充電 USB 電源アダプター (別売) を使用すると、より速く充電できます。



- (ゆっくり点滅) 0% - 30%
- (ゆっくり点滅) 30% - 99%
- 100%

Prelude XR でデバイスを充電する

Prelude XR のを充電してから、デバイスが無線または有線で充電してください。Prelude XR のフル充電完了後のご使用で、より良いワイヤレス体験をお楽しみいただけます。

ワイヤレス充電 1

1. 電源ボタンを1秒押ししてバッテリー残量ランプが点灯したら、デバイスを充電する準備は完了です。

2. Prelude XR の MagSafe ワイヤレス充電エリア1を iPhone のワイヤレス充電エリアに近づけるとデバイス同士が吸着し、充電を開始します。

*MagSafe ワイヤレス充電は iPhone の MagSafe 対応機種のみ使用可能です。

*双方向ワイヤレス充電 (Prelude XR をワイヤレス充電しながら、Prelude XR で iPhone を充電する) は、Prelude XR のバッテリー残量が 30% 以上 (青いランプ) が必要です。

3. ワイヤレス充電がスタートします。



ワイヤレス充電 2

1. 電源ボタンを1秒押ししてバッテリー残量ランプが点灯したら、デバイスを充電する準備は完了です。

2. AirPods のワイヤレス充電エリアを Prelude XR ワイヤレス充電エリア2に近づけるとデバイス同士が吸着して充電を開始します。

*より効率良く充電するため、Prelude XR のワイヤレス充電エリア2で AirPods を充電する時、できるだけワイヤレス充電エリア2の中央に置いてください。充電効率が低いと、熱で破損したり充電が停止する場合があります。ワイヤレス充電エリア1をご使用いただくことで、より良いワイヤレス体験をお楽しみいただけます。

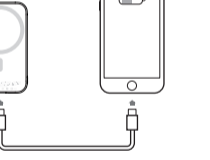
ワイヤレス充電-バッテリー残量ランプ

- (すばやく点滅) 0% - 10%
- 10% - 30%
- 30% - 100%



有線充電-バッテリー残量ランプ

- (すばやく点滅) 0% - 10%
- 10% - 30%
- 30% - 100%



安全にご使用頂くための注意事項 ご使用前に必ずお読みください

- 本製品は充電式リチウムポリマー電池です。定格容量は使用する環境の温度、測定条件および方法によって異なります。また、電池の特質上、使用回数の増加に伴って使用可能な電力量は減少します。
- 使用時に本体が熱くなるのは正常な現象です。
- 温度 -5°C ~ 45°C の環境でご使用ください。温度が 45°C を超える環境では使用しないでください。
- 本製品を高温、多湿、ほこりの多い場所で保管、使用しないでください。
- 本製品を落としたり、投げたり、衝撃を与えたり、圧迫したりしないでください。また、分解やお客様ご自身で修理をしないでください。
- 火で焼く、水に浸ける、水で洗う、凍らせる、投げつける、分解する、電子レンジに入れるなど本製品に悪影響を及ぼす行為はおやめください。
- 充電時、本製品を燃えやすい物の上に置かないでください。
- お子様を使用する際は保護者が付き添い、正しい使用方法を教えてください。
- 長時間充電を続けると火災や爆発などの原因となる恐れがあります。フル充電になったら充電を停止してください。
- 本製品はリチウム電池を内蔵しています。廃棄時は正しくリサイクルしてください。
- 本製品は iPhone の MagSafe 対応機種と Apple MagSafe アクセサリーをより速く効率的に充電します。
- 本製品は MagSafe 対応機種ではない Qi デバイスを充電する時、充電効率が低下し、充電時間が一般の Qi 充電器よりも長くなります。

規格

型番	BZ1PXR20
バッテリー容量	10000 mAh / 37 Wh
定格容量	6000 mAh
無線入力	5V ≒ 1A, 9V ≒ 1.2A
USB-C 入力	5V ≒ 3A, 9V ≒ 2.2A
無線出力 1	5W / 7.5W / 10W / 15W
無線出力 2	3W
USB-C 出力	5V ≒ 3A, 9V ≒ 2.2A

内容物

- Prelude XR MagSafe
- マグネット式ワイヤレスパワーアダプター X1
- USB-C 充電ケーブル X1
- ユーザーガイド X1

ご購入ありがとうございます

商品詳細やご不明点はEmailにて下記メールアドレス宛にご連絡ください。
info.jp@bezalel.co